

**PROCÈS VERBAL
DU CONSEIL D'ADMINISTRATION
D'AIX-MARSEILLE UNIVERSITE**



**08 MARS 2016
14h15 à Marseille (Salle du Conseil)**

**PV approuvé par le conseil d'administration
En sa séance du 27 avril 2016**

Étaient présents :

Collège A

M. Yvon BERLAND
M. Jean-Philippe AGRESTI
Mme Angela BARTHES
Mme Corine CAUVET-LEGRAND
M. Stefan ENOCH
Mme Patricia GAITAN
M. Guy GIMENEZ

Collège B

Mme Aurèlie DAUMAS
M. Yann GARCENOT
Mme Guylaine MOLINA
Mme Nathalie TEISSIER
M. Didier VANDAMME

Collège « BIATSS »

M. Fabrice GAUDY
Mme Chantal GUITTET-DURAND
Mme Sabine NAPIERALA
M. Georges RELJIC
Mme Fathia TIR

Collège Usagers

M. Jean BOULHOL
M. Nicolas COUSIN
Mme Caroline FAYE
M. Alexandre PLESSY

Personnalités extérieures

M. Younis HERMES
M. Hubert RIZZO

Etaient représentés :

Mme Sabine LUCIANI	A donné pouvoir à Mme CAUVET-LEGRAND
Mme Virginie MERCIER	A donné pouvoir à Mme TEISSIER
M. Jeremie FOA	A donné pouvoir à M. VANDAMME
M. Pierre GRAND - DUFAY	A donné pouvoir à M. BERLAND
Mme Marie-Laure ROCCA-SERRA	A donné pouvoir à M. AGRESTI
M. Johan BENCIVENGA	A donné pouvoir à M. AGRESTI
Mme Elisabeth PORTIGLIATTI	A donné pouvoir à M. BERLAND
Mme Michele BOI	A donné pouvoir à Mme CAUVET - LEGRAND
Mme Chérifa BOUADJDJ	A donné pouvoir à M. COUSIN
Mme Marianne FADDOUL	A donné pouvoir à Mme GRANDPIERRE

Etait absent sans représentation :

33 membres présents ou représentés

Etaient présents :

Membres de droit

Directrice Générale des Services	Mme Dominique ESCALIER
Agent comptable	Mme Isabelle LECLERCQ

Le Président ouvre la séance à 14h30.

Madame de Sainte-Marie fait une déclaration ayant pour objet «la Journée internationale de lutte pour les droits des femmes» (annexée au procès-verbal) puis quitte la séance accompagnée de **Monsieur Demarque**.

I/ Actualités

A/ Lancement du site égalité Femmes - Hommes

Le Président annonce que Madame Lecuyer, vice-présidente en charge de l'Égalité femmes – hommes et lutte contre les discriminations, a choisi la date symbolique du 8 mars pour lancer un site internet consacré à sa mission, et ainsi montrer l'engagement de l'établissement dans ce domaine.

B/ Nomination des chargés de mission

Le Président fait savoir que viennent d'être nommés:

- Monsieur Laurent Bensoussan en charge de la mission «Handicap»,
- Madame Isabelle Demiglio en charge de la mission Sport,
- Madame Marilynne Crivello en charge de la direction exécutive de la Fondation A*Midex, en remplacement de Monsieur Chiappetta devenu vice-président Recherche.

C/ Elections à la faculté d'ALLSH

Le Président rappelle que les élections à la faculté d'ALLSH auront lieu les 09 et 10 mars prochain.

II / Bilan A*Midex

Le Président précise aux membres de l'instance, que chaque année en conseil d'administration est présenté le bilan d'activité de l'année, ainsi que le programme de l'année à venir. Il lui a semblé important que les membres du conseil aient connaissance du bilan des quatre années passées.

Le Président présente le bilan de l'année écoulée (cf powerpoint annexé au procès-verbal).

Monsieur Reljic demande si l'ensemble des dépenses de la fondation est rattaché à la dotation annuelle de 26 millions.

Le Président répond que cette dotation comprend le financement des 10 labex et de l'Idex.

Monsieur Reljic souhaite savoir si le powerpoint présenté sera mis à disposition des personnes concernées par les auditions du comité d'experts (composé de trois experts mandatés par l'ANR et le Commissariat général à l'investissement) qui auront lieu le 25 mars prochain.

Le Président répond favorablement.

Madame Tir s'interroge sur le renouvellement des contrats des personnels contractuels et sur l'opportunité pour eux à bénéficier d'une «cdisation».

Le Président indique qu'il est raisonnable d'attendre les résultats de l'évaluation, à savoir fin avril, pour se prononcer sur le devenir des personnels contractuels.

Madame Escalier rappelle que la cdisation intervient au-delà de 6 ans, et précise que la réglementation financière actuelle de l'ANR ne prévoit pas de rémunérer des personnels en contrat à durée indéterminée.

Monsieur Chiappetta note qu'A*Midex a permis une politique commune de site avec les partenaires, et que l'aspect dynamisation est allé de pair avec la création de l'université unique. Il souligne que les 158 projets labellisés ont bénéficié à 92 unités de recherche, ce qui est considérable.

Madame Nonchez met en évidence la répartition femmes-hommes pour les doctorants et post-doctorants A*MIDEX hors Labex:

- Post-doctorant-e-s: proportion de femmes: 36%
- Doctorant-e-s: proportion de femmes: 42%

En incluant les doctorants et post-doctorants sur crédits Labex, la proportion de femmes est légèrement supérieure aux chiffres annoncés ci-dessus, à savoir 38% les post doctorantes et 49 %pour les doctorantes.

III / Bilan du Président

Le Président rappelle qu'il est tenu, par la loi, de présenter au conseil d'administration le bilan d'activité de l'année écoulée (cf powerpoint annexé au procès-verbal).

Il fait savoir que le projet sera présenté lors du conseil d'administration du 22 mars 2016.

Monsieur Garcenot, qui s'exprime au nom de la FSU, souhaite remercier le Président pour la qualité des documents communiqués. La visibilité et le souci de présentation en font un outil de bonne gouvernance à diffuser aux composantes, afin que l'ensemble des agents puisse connaître les actions entreprises dans l'établissement.

Néanmoins il note trois faiblesses :

- sur la question de la formation

Des actions sont mises en place pour favoriser la vie étudiante, et accompagner les étudiants, néanmoins son organisation syndicale est préoccupée par le taux de réussite. Elle redoute au vu de la situation financière, que des filières sélectives se mettent en place, ce qui empêcherait l'accès d'un nombre important d'étudiants à l'insertion professionnelle.

- sur la question de l'emploi et de la précarité

La seule augmentation en termes d'encadrement concerne des ATER et des doctorants. Il constate une baisse des postes d'enseignants du second degré, ainsi que des maitres de conférences.

Les indicateurs de ressources provenant de l'état sont négatifs, ce qui est préoccupant car la priorité va être donnée au développement des ressources propres.

Il demande comment réussir une mission de transmission de savoir, de formation professionnelle de haut niveau et d'insertion professionnelle dans un contexte budgétaire aussi contraint.

- sur la question de la recherche

Il regrette le rôle prépondérant d'A*Midex dans la politique de recherche. Il souligne qu'un grand nombre d'emplois créés sont précaires. Selon lui, le rôle d'A*Midex en tant que booster est de bénéficier à l'ensemble de la recherche, et son organisation syndicale n'a pas le sentiment que les projets A*Midex aujourd'hui irriguent l'ensemble de l'université.

Le Président répond que s'agissant de l'offre de formation et du taux d'échec, ces constats doivent être examinés minutieusement dans toutes les filières.

Il déplore que l'ensemble des enseignants, quelle que soit la discipline, observe un faible niveau chez les étudiants entrants. Il souligne que malgré les dispositifs mis en place par l'établissement, il est compliqué de rattraper ce qui n'a pas été acquis au préalable.

Il s'interroge ensuite sur la question des critères à adopter dans le classement des taux de réussite au sein des différentes universités.

Concernant la recherche, le Président insiste sur le fait qu'A*Midex a profité à la quasi-totalité des unités de recherche (92/117). Tous les chercheurs avaient la possibilité de postuler quelles que soient leurs vellétés et leur secteur.

Toutes les disciplines, tous les secteurs ont eu des succès avec des pourcentages variables en fonction du nombre de dossiers déposés.

S'agissant de l'emploi, le nombre de recrutements a massivement augmenté entre 2012 et aujourd'hui. Le Président ajoute que s'agissant d'AMU, les dotations de l'état ont été maintenues. Néanmoins il s'inquiète de la baisse des ressources propres qui est préjudiciable à l'établissement.

Il fait savoir qu'aujourd'hui le budget de l'établissement dépend à 85% de la dotation de l'Etat.

Le conseil d'administration approuve par 31 voix pour et 2 abstentions le rapport annuel d'activité présenté par le Président pour l'année 2015

IV / Compte-financier

1- Présentation du compte-financier (cf document annexé au pv)

Madame Leclercq, avant de présenter le compte-financier de l'université pour l'année 2015, précise que c'est un exercice collectif. Elle adresse ses remerciements aux différentes directions qui ont contribué à ce travail, remercie ses équipes ainsi que les commissaires aux comptes.

Le Président précise que le rapport de gestion détaille axe stratégique par axe stratégique l'utilisation des finances par l'université. Il explique qu'il faut distinguer le budget qui permet de faire fonctionner l'université, et les budgets qui sont dédiés à des actions ciblées comme A*Midex ou Plan Campus.

Madame Barthes demande si une analyse sur la diminution de la participation des collectivités locales est réalisée ; et si cette dernière ne serait pas en relation avec un fléchissement de service rendu sur les territoires.

Madame Leclercq constate effectivement une baisse de la participation des collectivités locales sur le fonctionnement et l'investissement. Elle précise cependant que la baisse de participation au niveau investissement s'explique par la fin du contrat de plan Etat-Région (CPER) : il y a moins de dépenses d'investissement et par conséquent moins de subventions.

Madame Escalier souligne que ce ne sont pas les budgets de fonctionnement des sites délocalisés qui ont fléchi, mais essentiellement les financements CPER ou les projets liés à la recherche.

Le Président signale que certaines collectivités rencontrent des difficultés et que l'université risque d'être impactée. Il prévient qu'il faut envisager un accompagnement moins important de la Région concernant les bourses doctorales et la formation continue.

Monsieur Reljic note un résultat positif pour l'université et ses personnels. Il souhaite au nom de son organisation saluer le travail effectué par les équipes de l'agence comptable.

Le Président insiste sur le fait que le fonctionnement de l'université est positif à hauteur de 4 millions sur un budget de 700 millions, ce qui est peu. Il considère que les finances de l'université sont en équilibre uniquement grâce à une grande vigilance qu'il faut absolument poursuivre.

Monsieur Souq, représentant du Recteur de l'Académie d'Aix-Marseille, chancelier des universités, notamment en sa qualité de contrôleur budgétaire académique d'enseignement supérieur de l'Académie souhaite éclairer le sens du contrôle.

Il fait savoir que les universités dans leur gestion financière sont très contrôlées :

- par le comptable public qui opère un contrôle sur la prise en charge des opérations de dépenses et de recettes de l'ordonnateur,
- par la cour des comptes,
- par les commissaires aux comptes qui vérifient la sincérité et l'exhaustivité des opérations.

Il indique que le contrôle du Recteur est davantage un accompagnement ou un contrôle de prévention des risques financiers de l'établissement. Le Recteur vérifie la soutenabilité budgétaire des choix stratégiques.

Il rappelle que lorsque le conseil d'administration a voté le budget primitif 2015, une inquiétude avait émergé sur la santé financière de l'établissement puisque les indicateurs prévisionnels étaient négatifs.

Il se souvient que le budget primitif 2015 faisait apparaître un déficit prévisionnel de plus de 9 millions d'euros, que la diminution prévisionnelle du fonds de roulement avoisinait les 15 millions d'euros et qu'il existait également des inquiétudes sur la dotation du Ministère.

Il note que la dotation du Ministère évolue dans des conditions confortables, dans un contexte général de diminution des ressources publiques, ce qui fait la preuve que le gouvernement donne la priorité à la jeunesse, à l'éducation, à l'enseignement et à la recherche.

Il souligne que l'évolution positive de la dotation de l'Etat a permis à l'établissement de sortir en excédent, pour atteindre un niveau jamais atteint depuis le passage aux Responsabilités et Compétences Elargies (RCE).

Il est conscient que ce n'est pas la dotation de l'Etat seule qui a permis d'obtenir ces indicateurs positifs.

Le Rectorat ainsi que la Direction Régionale des Finances Publiques ont la conviction que les choix stratégiques opérés par l'université en matière de gestion (gestion de la masse salariale, de politique d'achat ...) ont permis d'obtenir de tels résultats.

Il partage la satisfaction de ces bons indicateurs qui permettent d'envisager l'avenir de l'université avec une certaine sérénité.

Pour terminer il s'associe aux remerciements sur la qualité des documents produits par l'agence comptable, la direction des affaires financières et la direction du pilotage.

Madame Napierala salue également la qualité des documents.

Elle souhaite faire part de remarques émanant de M. Garcenot qui a dû quitter la séance :

- que se passera t'il en cas de non renouvellement d'A*Midex,
- qu'est-il possible de mettre en œuvre pour réduire la taxe « handicap ».

Le Président répond qu'il ne faut pas penser que le résultat positif évoqué est lié à A*Midex.

Il insiste sur le fait que le budget d'A*Midex est dédié à des actions spécifiques.

S'agissant de la taxe handicap, l'établissement a mis en place un schéma directeur du handicap pour travailler sur les volets qui permettront de mieux accompagner et intégrer les personnels en situation de handicap et ainsi d'alléger le reversement effectué au FIPHFP par l'établissement.

Madame Napierala s'inquiète de la possibilité de passer des crédits de personnel vers des crédits de fonctionnement.

Le Président rappelle que s'agissant de la fongibilité asymétrique (possibilité de diminuer les crédits affectés aux dépenses de personnel pour les attribuer à un autre type de dépense sans pouvoir effectuer l'opération inverse), il s'est engagé en informer les membres des instances de l'université s'il devait envisager des actions de ce type.

Madame Tir demande si un fonds spécifique est réservé au financement de la taxe «handicap».

Madame Escalier répond que l'établissement a l'obligation de consacrer 6% de sa masse salariale au recrutement de personnes handicapées, faute de quoi l'établissement est tenu de s'acquitter d'une contribution financière à l'Agefiph (Association de gestion du fonds pour l'insertion professionnelle des personnes handicapées). Il est possible de faire diminuer cette pénalité en finançant par exemple des aménagements de poste ou de l'organisation du travail, des soutiens techniques ou humains.

Madame Tir demande si les subventions des collectivités territoriales sont liées à des projets en commun.

Le Président répond qu'il existe des fonds sur des objets particuliers. Par exemple la Région finance des bourses doctorales, des actions spécifiques en matière de formation continue, de mobilité ... qui sont de la compétence de la Région.

Il précise qu'à terme c'est à la Métropole d'Aix-Marseille Provence qu'échoit une grande partie de la compétence de l'enseignement supérieur et de la recherche.

Madame Tir souhaite savoir ce qu'il en est en matière de politiques mises en place dans les quartiers défavorisés et sur l'insertion sociale et professionnelle de ces publics.

Madame Escalier indique que l'établissement n'est pas soutenu dans ces domaines, et que paradoxalement, cela peut être défavorable à l'université notamment pour ce qui concerne l'accompagnement tout au long de la vie, car les publics ciblés ont des niveaux de formation très différents.

2- Intervention des commissaires aux comptes

Monsieur Thyssen de PricewaterhouseCoopers Audit et **Monsieur Dupuy** du cabinet Mazars présentent leur rapport (cf diaporama annexé au pv).

Les commissaires aux comptes émettent une certification sans réserve (plus haut niveau de certification) sur le compte-financier d'Aix-Marseille Université pour l'année 2015.

Madame Molina demande si les critères de contrôle peuvent changer.

Monsieur Thyssen répond que les critères évoluent car les cabinets d'audit les essaient dans les organismes dans lesquels ils travaillent. Les techniques d'analyses sont connues, c'est pourquoi il est nécessaire de faire évoluer les seuils.

Il ajoute qu'en complément de ces approches structurées il existe des mises en œuvre de tests non «prédictifs» qui consistent à sélectionner des éléments qui n'obéissent pas à une approche rationnelle que ce soit sur la nature ou sur le montant.

3- Approbation du compte financier

A – Affectation du résultat 2015

Le résultat comptable de l'exercice inscrit au compte 120 s'élève à : + 4 077 018,57 €

Sa répartition est la suivante :

UNIVERSITE BUDGET PRINCIPAL :	4 118 254,85 €
Centre national de formation en microélectronique :	24 301,26 €
Institut d'Etudes et Culture Juives	6 692,56 €
Service Interuniversitaire de Médecine Préventive et de	
Promotion de la Santé :	69 660,49 €
Fondation AMIDEX	319 440,14 €
Fondation IMERA	- 217 846,09 €
Fondation AMU	- 243 484,64 €
TOTAL	4 077 018,57 €

Le conseil d'administration approuve par 31 voix pour et 2 abstentions l'affectation de ce résultat au compte 1068 «Réserves» à hauteur de 4 538 349,30 € et au compte 119 « report à nouveau débiteur à hauteur de 461 330,73 €.

B – Intégration du report à nouveau (RAN) dans les réserves

Total intégration du RAN 2015 => Réserves (1068)

Le conseil d'administration approuve par 31 voix pour et 2 abstentions l'intégration du report à nouveau (RAN) dans les réserves.

C – Diminution des actifs immobilisés

Sorties de composants	= 6 487 986 €
Mises au rebut	= 6 678 021 €
Cessions	= 708 474 €

Le conseil d'administration approuve à l'unanimité la diminution des actifs immobilisés

D– Compte financier

Le conseil d'administration approuve par 31 voix pour et 2 abstentions le compte financier d'Aix-Marseille Université pour l'année 2015.

E – Compte consolidé

Le conseil d'administration approuve par 31 voix pour et 2 abstentions le compte consolidé d'Aix-Marseille Université pour l'année 2015.

Le Président remercie les personnels ainsi et les commissaires aux comptes pour le travail effectué qui demande beaucoup de rigueur et d'investissement.
Il souligne que si l'université fonctionne bien c'est aussi grâce aux services qui la composent et qui sont d'excellente qualité.

L'ordre du jour étant épuisé, la séance est levée à 17h30.

Fait à Marseille, le 04 mars 2016

Le Président d'Aix-Marseille Université

Yvon BERLAND



BILAN AGREGÉ 2015

ACTIF	31.12.2015			31.12.2014
	BRUT	AMORTISSEMENTS ET DEPRECIATIONS	NET	NET
ACTIF IMMOBILISE				
<i>IMMOBILISATIONS INCORPORELLES</i>				
Frais d'établissement				
Frais de recherche et de développement	5 666	4 890	776	2 665
Concessions et droits similaires	3 629 256	3 089 015	540 242	608 452
Autres immobilisations incorporelles	29 575	11 626	17 949	16 550
<i>IMMOBILISATIONS CORPORELLES</i>				
Terrains, agencements et aménagements de terrain	269 583 144	954 853	268 628 290	268 755 299
Constructions et constructions sur sol d'autrui	517 105 151	86 557 479	430 547 672	411 582 665
Installations techniques, matériels et outillages	133 268 817	93 164 821	40 103 997	44 048 830
Collections	440 036	20 726	419 309	421 137
Autres immobilisations corporelles	69 625 672	41 484 812	28 140 860	28 241 375
Immobilisations corporelles en cours	11 011 591		11 011 591	36 927 732
Avances et acomptes versés sur commandes d'immobilisation	2 452 241		2 452 241	6 209 058
<i>IMMOBILISATIONS FINANCIERES</i>				
Participations	2 265 756	1 726 583	539 173	565 985
Créances rattachées à des participations	30 000		30 000	30 000
Autres titres immobilisés	58 540		58 540	121 315
Prêts	1 000		1 000	1 000
Autres immobilisations financières	22 890		22 890	38 951
TOTAL ACTIF IMMOBILISE	1 009 529 335	227 014 805	782 514 530	797 571 014
ACTIF CIRCULANT				
<i>STOCKS ET EN-COURS</i>				
Matières premières et autres approvisionnements	704 287		704 287	585 513
<i>AVANCES ET ACOMPTES</i>				
Avances et acomptes versés sur commandes	23 182		23 182	59 575
<i>CREANCES</i>				
Créances clients et comptes rattachés	8 666 623	1 097 321	7 569 302	9 067 415
Tva	8 057 316		8 057 316	9 439 020
Autres créances	47 430 637		47 430 637	85 883 904
<i>TRESORERIE</i>				
Valeurs mobilières de placement	663 549		663 549	663 549
Disponibilités	668 600 434		668 600 434	653 017 471
Comptes placements rémunérés	-		-	-
TOTAL ACTIF CIRCULANT	734 146 028	1 097 321	733 048 707	758 716 447
COMPTES DE REGULARISATION				
Charges constatées d'avance	293 626		293 626	107 352
Produits constatés d'avance comptes débiteurs	-		-	-
TOTAL COMPTES DE REGULARISATION	293 626	-	293 626	107 352
TOTAL GENERAL	1 743 968 989	228 112 126	1 515 856 863	1 556 394 812

BILAN AGREGÉ 2015

PASSIF	31.12.2015	31.12.2014
CAPITAUX PROPRES		
<i>CAPITAL ET RESERVES</i>		
Dotation		
Financement externe de l'actif - ETAT	617 579 270	627 684 817
Complément de dotation (Etat)		-
Fonds propres & autres fonds propres - dotations fondations	1 559 360	1 562 022
Réserves	115 076 913	113 323 350
Dépréciation de l'actif		-
Report à nouveau	- 1 357 175	- 831 341
Résultat de l'exercice (bénéfice ou perte)	4 077 019	1 252 536
Subventions d'investissement		-
Financement externe de l'actif - hors ETAT	98 990 262	100 616 290
TOTAL CAPITAUX PROPRES	835 925 649	843 607 674
PROVISIONS POUR RISQUES ET CHARGES		
Provisions pour risques	10 134 079	9 492 899
Provisions pour charges		-
TOTAL PROVISIONS POUR RISQUES ET CHARGES	10 134 079	9 492 899
FONDS DEDIES		
Fonds dédiés sur legs et donations affectées	39 273	67 273
TOTAL FONDS DEDIES	39 273	67 273
DETTES		
Emprunts et dettes financières divers	506 320 177	506 556 098
Avances et acomptes sur subventions	119 127 700	92 069 227
Avances et acomptes reçus sur commandes	323 806	-
Fournisseurs et comptes rattachés	7 553 209	13 948 303
Dettes fiscales et sociales	14 248 038	16 308 359
Dettes sur immobilisations et comptes rattachés	3 494 575	8 897 880
Autres dettes	3 172 280	44 417 825
TOTAL DETTES	654 239 785	682 197 692
COMPTES DE REGULARISATION		
Produits constatés d'avance	15 518 077	21 029 274
TOTAL COMPTES DE REGULARISATION	15 518 077	21 029 274
TOTAL GENERAL	1 515 856 863	1 556 394 812

COMPTE DE RESULTAT AGREGÉ 2015

CHARGES	EXERCICE 2015
CHARGES D'EXPLOITATION	627 826 406
Variation de stocks de marchandises	
CONSOMMATION DE L'EXERCICE EN PROVENANCE DES TIERS	73 400 447
Variation de stocks d'approvisionnement	- 118 774
Achats non stockés de matières et de fournitures	23 365 652
Services extérieurs loyers crédit bail	
Services extérieurs loyers et charges locatives	3 121 219
Entretien	9 224 116
Assurance	284 299
Etudes et recherches, et documentations	7 800 801
Personnel intérimaire	25 674
Personnel détaché ou prêté	727 350
Rémunérations d'intermédiaires et honoraires	2 004 610
Publicités et transports	2 247 635
Déplacements, missions et réceptions	11 924 310
Frais postaux et télécommunications	1 704 012
Services bancaires et divers	11 089 543
IMPOTS, TAXES ET VERSEMENTS ASSIMILES	7 101 026
Sur rémunérations	6 538 440
Autres impôts, taxes et versements assimilés	562 586
CHARGES DE PERSONNEL	488 852 556
Salaires et traitements	290 519 836
Charges sociales	198 332 720
DOTATIONS AUX AMORTISSEMENTS ET AUX PROVISIONS	42 825 577
Sur immobilisations:Dotations aux amortissements	41 670 427
Sur actif circulant:Dotations aux provisions	679 680
Pour risques et charges:Dotations aux provisions	475 470
AUTRES CHARGES	15 646 801
Autres charges de gestion courante	15 646 801
CHARGES FINANCIERES	1 939 230
Dotations aux amortissements et aux provisions	1 678 812
Intérêts et charges assimilées	234 214
Différence négative de change	26 205
Charges nettes sur cessions de valeurs mobilières de placements	
CHARGES EXCEPTIONNELLES	891 069
Sur opération de gestion	100 534
Dotations aux amortissements et aux provisions	790 535
Autres	
Eng à réal/legs&don	
IMPOTS SUR LES BENEFICES	
SOLDE CREDITEUR = BENEFICE	4 077 019
TOTAL GENERAL	634 733 724

COMPTE DE RESULTAT AGREGE 2015

PRODUITS	EXERCICE 2015	EXERCICE 2014
PRODUITS D'EXPLOITATION	631 918 554	610 565 099
Production vendue : Prestations de services, études et activités	39 167 042	42 030 100
Subventions d'exploitation	558 787 375	538 577 031
Reprise sur amortissements et sur provisions	28 454 676	27 911 692
Autres produits	5 509 461	2 046 277
PRODUITS FINANCIERS	457 290	628 692
Autres intérêts et produits assimilés	319 440	628 692
Reprise sur provisions et transferts de charges financières		-
Différence positive de change	14 197	-
Produits nets sur cession de valeurs mobilières de placement	9 420	-
Autres produits financiers	114 232	-
PRODUITS EXCEPTIONNELS	2 357 880	2 179 105
Sur opération de gestion	127 552	578 667
Sur opération en capital:Subventions d'investissements virées au résultat	2 230 328	1 600 438
Sur autres opérations en capital		-
Neutralisation des amortissements		-
Reprise sur provisions et transferts de charges exceptionnelles		-
SOLDE DEBITEUR = PERTE		
TOTAL GENERAL	634 733 724	613 372 896

Société	Compte général	Désignation	Balance entrée débit	Mouvt debit période	Balance finale débit	Balance entrée crédit	Mouvt crédit période	Balance finale Crédit	Solde débiteur	Solde créditeur				
UNIV	10100002	Fin non rat -Etat	-	106 815 126,88	106 815 126,88	-	13 418 273,75	-	106 291 168,54	-	119 709 442,29	-	-	12 894 315,41
SOCA	10100002	Fin non rat -Etat	-	7 240 056,96	7 240 056,96	-	33 400,01	-	7 325 186,98	-	7 358 586,99	-	-	118 530,03
UNIV	10200000	Biens mis dispo Ets	-	-	-	-	-	-	-	-	-	-	-	-
UNIV	10200009	Bien mis disp-neut	-	-	-	-	-	-	-	-	-	-	-	-
UNIV	10211100	Biens dot hors Ets	-	-	-	-	-	-	-	-	-	-	-	-
UNIV	10225200	Dons/legs en Kal NB	-	-	-	-	-	-	-	-	-	-	-	-
SOCC	10312130	Dot Autres actifs	-	355 000,00	355 000,00	-	262 500,00	-	360 000,00	-	622 500,00	-	-	267 500,00
SOCB	10312130	Dot Autres actifs	-	-	-	-	1 000,00	-	-	-	1 000,00	-	-	1 000,00
SOCA	10312130	Dot Autres actifs	-	-	-	-	12 500,00	-	-	-	12 500,00	-	-	12 500,00
FSSD	10312130	Dot Autres actifs	-	-	-	-	-	-	-	-	-	-	-	-
FMST	10312130	Dot Autres actifs	-	-	-	-	-	-	-	-	-	-	-	-
SOCC	10317100	Dot consommables	-	-	-	-	-	-	1 550 260,00	-	1 550 260,00	-	-	1 550 260,00
SOCB	10317100	Dot consommables	-	-	-	-	-	-	4 000,00	-	4 000,00	-	-	4 000,00
SOCA	10317100	Dot consommables	-	-	-	-	-	-	42 500,00	-	42 500,00	-	-	42 500,00
SOCC	10317900	Autres fonds propres	-	1 567 922,67	1 567 922,67	-	1 249 522,33	-	-	-	1 249 522,33	318 400,34	-	-
SOCB	10317900	Autres fonds propres	-	4 000,00	4 000,00	-	4 000,00	-	-	-	4 000,00	-	-	-
SOCA	10317900	Autres fonds propres	-	32 500,00	32 500,00	-	32 500,00	-	-	-	32 500,00	-	-	-
FSSD	10317900	Autres fonds propres	-	-	-	-	-	-	-	-	-	-	-	-
FMST	10317900	Autres fonds propres	-	-	-	-	-	-	-	-	-	-	-	-
UNIV	10411000	Ct fin. act màd-Etat	-	5 646 954,46	5 646 954,46	-	614 076 583,07	-	-	-	614 076 583,07	-	-	608 429 628,61
UNIV	10413100	Fin aut actifs Etat	-	955 797,22	955 797,22	-	50 414 638,78	-	9 355 919,67	-	59 770 558,45	-	-	58 814 761,23
SOCA	10413100	Fin aut actifs Etat	-	40 668,16	40 668,16	-	2 823 202,17	-	3 647 386,52	-	6 470 588,69	-	-	6 429 920,53
UNIV	10491000	Rep res màd - Etat	42 102 853,31	13 812 336,52	55 915 189,83	-	-	-	1 416 547,24	-	1 416 547,24	54 498 642,59	-	-
UNIV	10492000	Rep res propr - Etat	-	11 215,61	11 215,61	-	-	-	-	-	-	11 215,61	-	-
UNIV	10493100	Rep res autre - Etat	10 554 552,78	3 711 171,87	14 265 724,65	-	-	-	951 439,19	-	951 439,19	13 314 285,46	-	-
SOCA	10493100	Rep res autre - Etat	423 874,42	864 267,70	1 288 142,12	-	-	-	4 400,32	-	4 400,32	1 283 741,80	-	-
UNIV	10682000	Reserve facultative	-	-	-	-	112 087 541,73	-	800 093,23	-	112 887 634,96	-	-	112 887 634,96
SOCA	10682000	Reserve facultative	-	-	-	-	-	-	-	-	-	-	-	-
MPPS	10682000	Reserve facultative	-	-	-	-	-	-	322 308,19	-	322 308,19	-	-	322 308,19
IECJ	10682000	Reserve facultative	-	-	-	-	33 131,95	-	8 308,96	-	41 440,91	-	-	41 440,91
CNFM	10682000	Reserve facultative	-	-	-	-	73 463,85	-	25 482,87	-	98 946,72	-	-	98 946,72
SOCC	10688000	Reserves diverses	-	-	-	-	861 629,96	-	-	-	861 629,96	-	-	861 629,96
SOCB	10688000	Reserves diverses	-	-	-	-	-	-	153 673,72	-	153 673,72	-	-	153 673,72
SOCA	10688000	Reserves diverses	-	-	-	-	267 582,17	-	443 696,38	-	711 278,55	-	-	711 278,55
FSSD	10688000	Reserves diverses	-	-	-	-	-	-	-	-	-	-	-	-
FMST	10688000	Reserves diverses	-	-	-	-	-	-	-	-	-	-	-	-
UNIV	11000000	Report à nouveau-s.c	-	749 514,61	749 514,61	-	-	-	1 778 710,61	-	1 778 710,61	-	-	1 029 196,00
SOCC	11000000	Report à nouveau-s.c	-	210,94	210,94	-	-	-	12 130,61	-	12 130,61	-	-	11 919,67

Société	Compte général	Désignation	Balance entrée débit	Mouvt debit période	Balance finale débit	Balance entrée crédit	Mouvt crédit période	Balance finale Crédit	Solde débiteur	Solde créditeur
SOCB	11000000	Report à nouveau-s.c	-	-	-	-	-	-	-	-
SOCA	11000000	Report à nouveau-s.c	-	17 697,87	17 697,87	-	17 697,87	17 697,87	-	-
MPPS	11000000	Report à nouveau-s.c	-	35,52	35,52	-	35,52	35,52	-	-
IECJ	11000000	Report à nouveau-s.c	-	-	-	-	-	-	-	-
FSSD	11000000	Report à nouveau-s.c	-	-	-	-	-	-	-	-
UNIV	11900000	Report a nouveau-s.d	-	1 085 649,48	1 085 649,48	-	19 727,38	19 727,38	1 065 922,10	-
SOCC	11900000	Report a nouveau-s.d	313 943,84	501 027,35	814 971,19	-	-	-	814 971,19	-
SOCB	11900000	Report a nouveau-s.d	11 195,60	-	11 195,60	-	-	-	11 195,60	-
MPPS	11900000	Report a nouveau-s.d	506 201,64	-	506 201,64	-	-	-	506 201,64	-
IECJ	11900000	Report a nouveau-s.d	-	-	-	-	-	-	-	-
FSSD	11900000	Report a nouveau-s.d	-	-	-	-	-	-	-	-
CNFM	11900000	Report a nouveau-s.d	-	-	-	-	-	-	-	-
UNIV	12000000	Resultat exerci s.c	-	800 093,23	800 093,23	800 093,23	-	800 093,23	-	-
SOCC	12000000	Resultat exerci s.c	-	-	-	-	-	-	-	-
SOCB	12000000	Resultat exerci s.c	-	153 673,72	153 673,72	-	-	153 673,72	-	-
SOCA	12000000	Resultat exerci s.c	-	443 696,38	443 696,38	-	-	443 696,38	-	-
MPPS	12000000	Resultat exerci s.c	-	322 308,19	322 308,19	-	-	322 308,19	-	-
IECJ	12000000	Resultat exerci s.c	-	8 308,96	8 308,96	-	-	8 308,96	-	-
FSSD	12000000	Resultat exerci s.c	-	-	-	-	-	-	-	-
FMST	12000000	Resultat exerci s.c	-	-	-	-	-	-	-	-
CNFM	12000000	Resultat exerci s.c	-	25 482,87	25 482,87	-	-	25 482,87	-	-
SOCC	12900000	Resultat exerci s.d	501 027,35	-	501 027,35	-	501 027,35	501 027,35	-	-
SOCB	12900000	Resultat exerci s.d	-	-	-	-	-	-	-	-
MPPS	12900000	Resultat exerci s.d	-	-	-	-	-	-	-	-
FMST	12900000	Resultat exerci s.d	-	-	-	-	-	-	-	-
UNIV	13110000	Etat aux	-	-	-	-	-	-	-	-
UNIV	13110002	Etat	-	24 186,33	24 186,33	-	24 186,33	24 186,33	-	-
UNIV	13120000	Region-subv equi aux	-	-	-	-	-	-	-	-
UNIV	13120002	Fin Rég non ratt	-	22 848 496,54	22 848 496,54	6 706 464,21	17 021 555,86	23 728 020,07	-	879 523,53
UNIV	13130000	Dep-subv equipt aux	-	-	-	-	-	-	-	-
UNIV	13130002	Fin Dépt non ratt	-	23 198 912,15	23 198 912,15	8 371 972,33	17 326 437,37	25 698 409,70	-	2 499 497,55
UNIV	13140000	Com.grpt.sub equi aux	-	-	-	-	-	-	-	-
UNIV	13140002	Fin Comm non ratt	-	20 569 820,58	20 569 820,58	5 616 151,22	16 182 975,22	21 799 126,44	-	1 229 305,86
UNIV	13150000	Autres coll sub aux	-	-	-	-	-	-	-	-
SOCA	13150000	Autres coll sub aux	-	-	-	-	-	-	-	-
UNIV	13150002	Fin Aut col non ratt	-	24 377 486,38	24 377 486,38	1 581 031,48	25 667 042,03	27 248 073,51	-	2 870 587,13
SOCA	13150002	Fin Aut col non ratt	-	3 887 364,56	3 887 364,56	-	3 887 364,56	3 887 364,56	-	-
CNFM	13150002	Fin Aut col non ratt	-	41 814,00	41 814,00	-	41 814,00	41 814,00	-	-

Société	Compte général	Désignation	Balance entrée débit	Mouvt debit période	Balance finale débit	Balance entrée crédit	Mouvt crédit période	Balance finale Crédit	Solde débiteur	Solde créditeur
SOCA	13915000	Sub equipt autres	-	-	-	-	-	-	-	-
UNIV	13916000	Subv° equipt UE	-	-	-	-	-	-	-	-
UNIV	13917000	Subv equipt atre org	-	-	-	-	-	-	-	-
UNIV	13918000	Subv d'equipt	-	-	-	-	-	-	-	-
UNIV	13980000	Aut subv inv	-	-	-	-	-	-	-	-
UNIV	15110000	Provis° litiges	-	38 500,00	38 500,00	247 485,57	-	247 485,57	-	208 985,57
UNIV	15180000	Provis autre risque	-	17 980 806,00	17 980 806,00	9 245 413,77	18 660 486,00	27 905 899,77	-	9 925 093,77
UNIV	16550000	Cautionnements	-	-	-	60 000,15	1 330,00	61 330,15	-	61 330,15
UNIV	16740000	Avances etat col.pub	-	-	-	500 000 000,00	-	500 000 000,00	-	500 000 000,00
UNIV	16870000	Autres dettes	-	237 251,06	237 251,06	6 496 097,56	-	6 496 097,56	-	6 258 846,50
UNIV	18110000	Cpte liaison Ets-clt	-	3 431 197,78	3 431 197,78	-	3 428 313,34	3 428 313,34	2 884,44	-
SOCA	18110000	Cpte liaison Ets-clt	-	4 179,60	4 179,60	-	4 179,60	4 179,60	-	-
UNIV	18120000	Cpte liaison Ets-fou	-	3 396 948,92	3 396 948,92	-	3 399 833,36	3 399 833,36	-	2 884,44
SOCA	18120000	Cpte liaison Ets-fou	-	4 179,60	4 179,60	-	4 179,60	4 179,60	-	-
SOCC	18130000	Op tres inter Immos	-	-	-	-	-	-	-	-
FMST	18130000	Op tres inter Immos	-	-	-	-	-	-	-	-
UNIV	18521000	Op tres inter - FOND	-	-	-	2 223 835,47	-	2 223 835,47	-	2 223 835,47
SOCC	18521000	Op tres inter - FOND	85 454,94	2 138 380,53	2 223 835,47	-	-	-	2 223 835,47	-
FSSD	18521000	Op tres inter - FOND	-	-	-	-	-	-	-	-
FMST	18521000	Op tres inter - FOND	-	-	-	-	-	-	-	-
UNIV	18531000	Op tres inter - SIU	206 488,85	18 226 499,73	18 432 988,58	-	18 326 543,79	18 326 543,79	106 444,79	-
MPPS	18531000	Op tres inter - SIU	-	950 263,66	950 263,66	217 968,53	857 986,89	1 075 955,42	-	125 691,76
IECJ	18531000	Op tres inter - SIU	11 479,68	79 208,36	90 688,04	-	71 441,07	71 441,07	19 246,97	-
UNIV	18561000	Op tres inter - AUT	-	473 105 261,21	473 105 261,21	49 871 052,39	462 097 390,93	511 968 443,32	-	38 863 182,11
SOCC	18561000	Op tres inter - AUT	1 630 587,56	300 000,00	1 930 587,56	-	2 744 352,64	2 744 352,64	-	813 765,08
SOCB	18561000	Op tres inter - AUT	309 448,17	831 081,59	1 140 529,76	-	765 652,96	765 652,96	374 876,80	-
SOCA	18561000	Op tres inter - AUT	50 045 651,74	29 191 819,05	79 237 470,79	-	40 014 485,62	40 014 485,62	39 222 985,17	-
CNFM	18561000	Op tres inter - AUT	23 745,45	113 237,06	136 982,51	-	57 897,29	57 897,29	79 085,22	-
UNIV	18606170	PI-Eau	-	11 220,43	11 220,43	-	-	-	11 220,43	-
UNIV	18606200	PI-Acquisition papie	-	2 012,95	2 012,95	-	-	-	2 012,95	-
UNIV	18606300	PI-Fourniture entret	-	65 281,40	65 281,40	-	-	-	65 281,40	-
UNIV	18606400	PI-Fournitures admin	-	800,00	800,00	-	-	-	800,00	-
UNIV	18606700	PI-Fournit.et materi	-	244 641,29	244 641,29	-	3 582,00	3 582,00	241 059,29	-
SOCA	18606700	PI-Fournit.et materi	-	4 179,60	4 179,60	-	-	-	4 179,60	-
UNIV	18613200	PI-Locations immob.	-	23 903,00	23 903,00	-	-	-	23 903,00	-
UNIV	18615500	PI-Sur biens mobilie	-	500,00	500,00	-	-	-	500,00	-
UNIV	18617000	PI-Etudes et recherc	-	92 477,19	92 477,19	-	-	-	92 477,19	-
UNIV	18618321	PI-Français	-	898,23	898,23	-	-	-	898,23	-

Société	Compte général	Désignation	Balance entrée débit	Mouvt debit période	Balance finale débit	Balance entrée crédit	Mouvt crédit période	Balance finale Crédit	Solde débiteur	Solde créditeur
UNIV	18618400	PI-Reprographie	-	732 677,94	732 677,94	-	-	-	732 677,94	-
UNIV	18623700	PI-Publications	-	70 807,47	70 807,47	-	5 162,00	5 162,00	65 645,47	-
UNIV	18623800	PI-Divers	-	400,00	400,00	-	-	-	400,00	-
UNIV	18624800	PI-Divers	-	294,03	294,03	-	-	-	294,03	-
UNIV	18625400	PI-Frais d'inscripti	-	22 975,00	22 975,00	-	-	-	22 975,00	-
UNIV	18625600	PI-Missions	-	2 564,20	2 564,20	-	400,00	400,00	2 164,20	-
UNIV	18628200	PI-Blanchissage	-	564,00	564,00	-	-	-	564,00	-
UNIV	18628300	PI-Formation continu	-	208 349,45	208 349,45	-	280,00	280,00	208 069,45	-
UNIV	18628600	PI-Contrats de netto	-	80,00	80,00	-	-	-	80,00	-
UNIV	18628880	PI-Autres	-	83 832,56	83 832,56	-	8 000,00	8 000,00	75 832,56	-
UNIV	18658800	PI-Autres frais gest	-	1 848 976,79	1 848 976,79	-	-	-	1 848 976,79	-
UNIV	18706700	PI-Vtes de publicati	-	1 611,43	1 611,43	-	1 611,43	1 611,43	-	-
UNIV	18758800	PI-Autres	-	21 621,13	21 621,13	-	3 417 453,06	3 417 453,06	-	3 395 831,93
SOCA	18758800	PI-Autres	-	-	-	-	4 179,60	4 179,60	-	4 179,60
SOCC	19700000	Fonds Legs/Donat°	-	28 000,00	28 000,00	67 272,80	-	67 272,80	-	39 272,80
FSSD	19700000	Fonds Legs/Donat°	-	-	-	-	-	-	-	-
FMST	19700000	Fonds Legs/Donat°	-	-	-	-	-	-	-	-
UNIV	20300000	Frais R&D	5 665,90	-	5 665,90	-	-	-	5 665,90	-
UNIV	20300001	Frais R&D	-	-	-	-	-	-	-	-
UNIV	20531100	Log acquis	3 514 299,78	266 285,36	3 780 585,14	-	661 320,02	661 320,02	3 119 265,12	-
SOCA	20531100	Log acquis	98 135,94	68 438,71	166 574,65	-	11 377,60	11 377,60	155 197,05	-
CNFM	20531100	Log acquis	2 488,21	-	2 488,21	-	-	-	2 488,21	-
UNIV	20531101	Log acquis	-	716 624,67	716 624,67	-	716 517,79	716 517,79	106,88	-
SOCA	20531101	Log acquis	-	172 955,76	172 955,76	-	172 955,76	172 955,76	-	-
UNIV	20532000	Logiciels créés	142 172,05	-	142 172,05	-	3 000,00	3 000,00	139 172,05	-
UNIV	20580000	Autres conces° et dt	306 570,63	-	306 570,63	-	97 143,61	97 143,61	209 427,02	-
UNIV	20580001	AtrE conc et dt	-	3 600,00	3 600,00	-	-	-	3 600,00	-
UNIV	20800000	Autres immob. incorp	23 040,00	4 545,00	27 585,00	-	-	-	27 585,00	-
UNIV	20800001	Autres immo inc	-	22 730,00	22 730,00	-	20 740,00	20 740,00	1 990,00	-
UNIV	21116000	Terr nus-dot affec	39 691 040,35	-	39 691 040,35	-	-	-	39 691 040,35	-
UNIV	21117000	Terrains nus acquis	3 689 443,93	-	3 689 443,93	-	-	-	3 689 443,93	-
UNIV	21126000	Terr amnge dot affe	219 600 183,00	-	219 600 183,00	-	-	-	219 600 183,00	-
UNIV	21157000	Terr batis acquis	28 947,75	-	28 947,75	-	-	-	28 947,75	-
UNIV	21217000	Amen ter nus acquis	547 639,01	-	547 639,01	-	-	-	547 639,01	-
UNIV	21227001	Amen terr ame acquis	-	1 991 532,04	1 991 532,04	-	1 989 306,04	1 989 306,04	2 226,00	-
UNIV	21257000	Agen terr bât acquis	276 340,12	-	276 340,12	-	-	-	276 340,12	-
UNIV	21258000	Aut agenct terr bâti	5 554 694,58	222 826,50	5 777 521,08	-	30 197,65	30 197,65	5 747 323,43	-
UNIV	21316000	Const bat dot-aff	371 631 808,80	-	371 631 808,80	-	6 487 986,29	6 487 986,29	365 143 822,51	-

Société	Compte général	Désignation	Balance entrée débit	Mouvt debit période	Balance finale débit	Balance entrée crédit	Mouvt crédit période	Balance finale Crédit	Solde débiteur	Solde créditeur		
UNIV	21317000	Const bat acquis	6 364 367,10	-	6 364 367,10	-	-	670 970,15	-	670 970,15	5 693 396,95	-
UNIV	21317001	Const bat acquis	-	25 697,64	25 697,64	-	-	25 697,64	-	25 697,64	-	-
UNIV	21318000	Autres const bati	431 981,63	-	431 981,63	-	-	-	-	-	431 981,63	-
UNIV	21357000	Agenc constru acquis	680 213,75	18 069,21	698 282,96	-	-	46 427,07	-	46 427,07	651 855,89	-
UNIV	21357001	Agenc constru acquis	-	1 334 321,03	1 334 321,03	-	-	1 301 944,92	-	1 301 944,92	32 376,11	-
SOCA	21357001	Agenc constru acquis	-	59 055,04	59 055,04	-	-	59 055,04	-	59 055,04	-	-
UNIV	21358000	Autre genc constru	101 293 123,84	44 850 247,03	146 143 370,87	-	-	1 388 564,14	-	1 388 564,14	144 754 806,73	-
UNIV	21358001	Autre genc constru	-	21 140,02	21 140,02	-	-	21 140,02	-	21 140,02	-	-
UNIV	21457000	Amg const sol aut ac	396 911,65	-	396 911,65	-	-	-	-	-	396 911,65	-
UNIV	21517000	Inst techn comp.acq	3 835 710,94	184 805,18	4 020 516,12	-	-	259 421,08	-	259 421,08	3 761 095,04	-
SOCA	21517000	Inst techn comp.acq	-	42 597,11	42 597,11	-	-	-	-	-	42 597,11	-
UNIV	21517001	Inst techn comp.acq	-	312 395,06	312 395,06	-	-	312 395,06	-	312 395,06	-	-
SOCA	21517001	Inst techn comp.acq	-	87 135,24	87 135,24	-	-	87 135,24	-	87 135,24	-	-
UNIV	21518000	Autre inst tech comp	251 564,67	-	251 564,67	-	-	20 354,72	-	20 354,72	231 209,95	-
MPPS	21518000	Autre inst tech comp	-	-	-	-	-	-	-	-	-	-
UNIV	21537000	Mat scien acquis	112 870 608,74	7 834 715,47	120 705 324,21	-	-	3 267 247,75	-	3 267 247,75	117 438 076,46	-
SOCA	21537000	Mat scien acquis	2 381 079,83	2 888 140,14	5 269 219,97	-	-	176 223,04	-	176 223,04	5 092 996,93	-
CNFM	21537000	Mat scien acquis	70 192,58	-	70 192,58	-	-	-	-	-	70 192,58	-
UNIV	21537001	Mat scien acquis	-	28 005 062,44	28 005 062,44	-	-	27 985 501,83	-	27 985 501,83	19 560,61	-
SOCA	21537001	Mat scien acquis	-	6 739 049,95	6 739 049,95	-	-	6 739 049,95	-	6 739 049,95	-	-
CNFM	21537001	Mat scien acquis	-	-	-	-	-	-	-	-	-	-
UNIV	21538000	Autres mat scient.	472 571,23	-	472 571,23	-	-	74 159,34	-	74 159,34	398 411,89	-
UNIV	21557000	Outillage acquis	3 287 936,99	14 077,96	3 302 014,95	-	-	22 354,36	-	22 354,36	3 279 660,59	-
SOCA	21557000	Outillage acquis	16 735,92	-	16 735,92	-	-	-	-	-	16 735,92	-
MPPS	21557000	Outillage acquis	2 601,30	-	2 601,30	-	-	2 601,30	-	2 601,30	-	-
UNIV	21557001	Out acquis	-	45 137,44	45 137,44	-	-	45 137,44	-	45 137,44	-	-
SOCA	21557001	Out acquis	-	-	-	-	-	-	-	-	-	-
UNIV	21558000	Autres outillages	24 423,09	-	24 423,09	-	-	-	-	-	24 423,09	-
UNIV	21567000	Matériel ens acquis	2 163 839,71	33 517,11	2 197 356,82	-	-	165 911,11	-	165 911,11	2 031 445,71	-
UNIV	21567001	Mat ens acquis	-	131 876,88	131 876,88	-	-	131 876,88	-	131 876,88	-	-
SOCA	21567001	Mat ens acquis	-	1 665,83	1 665,83	-	-	1 665,83	-	1 665,83	-	-
UNIV	21568000	Autres mat d'ens	422 483,03	-	422 483,03	-	-	12 982,36	-	12 982,36	409 500,67	-
UNIV	21577000	Agenc out acquis	414 741,43	-	414 741,43	-	-	20 925,21	-	20 925,21	393 816,22	-
UNIV	21577001	Agenc out acquis	-	-	-	-	-	-	-	-	-	-
UNIV	21578000	Autres Agenc mat out	59 094,54	-	59 094,54	-	-	-	-	-	59 094,54	-
UNIV	21617000	Collections acquises	21 964,44	-	21 964,44	-	-	-	-	-	21 964,44	-
UNIV	21647000	Coll artis acquises	418 071,42	-	418 071,42	-	-	-	-	-	418 071,42	-
SOCA	21647001	Coll artis acquises	-	8 500,00	8 500,00	-	-	8 500,00	-	8 500,00	-	-

Société	Compte général	Désignation	Balance entrée débit	Mouvt debit période	Balance finale débit	Balance entrée crédit	Mouvt crédit période	Balance finale Crédit	Solde débiteur	Solde créditeur
UNIV	21817000	Inst agct am div acq	2 021 333,14	13 703,76	2 035 036,90	-	1 764,10	1 764,10	2 033 272,80	-
UNIV	21817001	Inst agct am div acq	-	27 340,00	27 340,00	-	27 340,00	27 340,00	-	-
UNIV	21818000	Aut Inst agct am div	13 866 314,54	-	13 866 314,54	-	-	-	13 866 314,54	-
SOCB	21818000	Aut Inst agct am div	2 174,33	-	2 174,33	-	-	-	2 174,33	-
UNIV	21827000	Mat transport acquis	1 714 329,84	140 016,47	1 854 346,31	-	59 262,86	59 262,86	1 795 083,45	-
SOCA	21827000	Mat transport acquis	-	45 696,02	45 696,02	-	20 351,01	20 351,01	25 345,01	-
UNIV	21827001	Mat transport acquis	-	461 857,51	461 857,51	-	438 981,36	438 981,36	22 876,15	-
SOCA	21827001	Mat transport acquis	-	91 404,04	91 404,04	-	91 404,04	91 404,04	-	-
UNIV	21828000	Aut mat transport	9 338,74	-	9 338,74	-	-	-	9 338,74	-
UNIV	21837000	Mat bureau acquis	1 197 529,45	96 312,50	1 293 841,95	-	66 406,89	66 406,89	1 227 435,06	-
SOCB	21837000	Mat bureau acquis	643,90	-	643,90	-	-	-	643,90	-
SOCA	21837000	Mat bureau acquis	835,50	-	835,50	-	-	-	835,50	-
IECJ	21837000	Mat bureau acquis	-	-	-	-	-	-	-	-
UNIV	21837001	Mat bureau acquis	-	260 342,04	260 342,04	-	260 342,04	260 342,04	-	-
SOCA	21837001	Mat bureau acquis	-	-	-	-	-	-	-	-
UNIV	21838000	Mat bureau autres	89 364,28	-	89 364,28	-	24 287,99	24 287,99	65 076,29	-
MPPS	21838000	Mat bureau autres	3 660,81	-	3 660,81	-	3 660,81	3 660,81	-	-
UNIV	21847000	Mobilier acquis	4 287 334,03	469 896,58	4 757 230,61	-	91 507,86	91 507,86	4 665 722,75	-
SOCB	21847000	Mobilier acquis	34 410,07	-	34 410,07	-	783,03	783,03	33 627,04	-
SOCA	21847000	Mobilier acquis	27 148,88	26 678,61	53 827,49	-	-	-	53 827,49	-
MPPS	21847000	Mobilier acquis	538,40	-	538,40	-	-	-	538,40	-
CNFM	21847000	Mobilier acquis	3 050,47	-	3 050,47	-	-	-	3 050,47	-
UNIV	21847001	Mobilier acquis	-	1 092 291,05	1 092 291,05	-	1 092 291,05	1 092 291,05	-	-
SOCB	21847001	Mobilier acquis	-	-	-	-	-	-	-	-
SOCA	21847001	Mobilier acquis	-	97 289,44	97 289,44	-	97 289,44	97 289,44	-	-
UNIV	21848000	Mobilier autre	113 632,36	-	113 632,36	-	2 702,96	2 702,96	110 929,40	-
MPPS	21848000	Mobilier autre	2 914,65	-	2 914,65	-	-	-	2 914,65	-
UNIV	21850001	Cheptel	-	-	-	-	-	-	-	-
UNIV	21877000	Mat informat acquis	33 169 229,33	4 505 049 801,82	4 538 219 031,15	-	4 502 084 170,17	4 502 084 170,17	36 134 860,98	-
SOCC	21877000	Mat informat acquis	2 915,90	-	2 915,90	-	-	-	2 915,90	-
SOCB	21877000	Mat informat acquis	6 048,00	-	6 048,00	-	-	-	6 048,00	-
SOCA	21877000	Mat informat acquis	425 362,87	728 520,40	1 153 883,27	-	31 279,54	31 279,54	1 122 603,73	-
MPPS	21877000	Mat informat acquis	2 621,77	-	2 621,77	-	-	-	2 621,77	-
FMST	21877000	Mat informat acquis	-	-	-	-	-	-	-	-
CNFM	21877000	Mat informat acquis	66 943,23	23 160,00	90 103,23	-	61 264,91	61 264,91	28 838,32	-
UNIV	21877001	Mat informat acquis	-	9 011 219 653,98	9 011 219 653,98	-	9 011 220 994,77	9 011 220 994,77	-	1 340,79
SOCB	21877001	Mat informat acquis	-	-	-	-	-	-	-	-
SOCA	21877001	Mat informat acquis	-	1 534 594,64	1 534 594,64	-	1 534 594,64	1 534 594,64	-	-

Société	Compte général	Désignation	Balance entrée débit	Mouvt debit période	Balance finale débit	Balance entrée crédit	Mouvt crédit période	Balance finale Crédit	Solde débiteur	Solde créditeur
FMST	21877001	Mat informat acquis	-	-	-	-	-	-	-	-
CNFM	21877001	Mat informat acquis	-	46 320,00	46 320,00	-	46 320,00	46 320,00	-	-
UNIV	21878000	Autre mat informat	229 649,95	-	229 649,95	-	2 355,02	2 355,02	227 294,93	-
UNIV	21887000	Mat divers acquis	7 757 038,76	884 346,30	8 641 385,06	-	798 182,05	798 182,05	7 843 203,01	-
SOCB	21887000	Mat divers acquis	-	9 960,00	9 960,00	-	-	-	9 960,00	-
SOCA	21887000	Mat divers acquis	118 229,26	47 150,59	165 379,85	-	-	-	165 379,85	-
CNFM	21887000	Mat divers acquis	2 423,32	-	2 423,32	-	2 423,32	2 423,32	-	-
UNIV	21887001	Mat div acquis	-	2 558 684,15	2 558 684,15	-	2 558 684,15	2 558 684,15	-	-
SOCB	21887001	Mat div acquis	-	19 920,00	19 920,00	-	19 920,00	19 920,00	-	-
SOCA	21887001	Mat div acquis	-	112 522,52	112 522,52	-	112 522,52	112 522,52	-	-
UNIV	21888000	Autres mat divers	195 925,43	-	195 925,43	-	32 986,01	32 986,01	162 939,42	-
MPPS	21888000	Autres mat divers	-	-	-	-	-	-	-	-
UNIV	23120000	Terrain immo en cour	2 579 920,36	2 172 894,50	4 752 814,86	-	300 183,44	300 183,44	4 452 631,42	-
UNIV	23120001	Terrain immo en cour	-	727 633,78	727 633,78	-	727 633,78	727 633,78	-	-
UNIV	23130000	Const° immo en cours	33 490 249,19	2 757 382,77	36 247 631,96	-	32 485 371,36	32 485 371,36	3 762 260,60	-
IECJ	23130000	Const° immo en cours	10 221,52	-	10 221,52	-	-	-	10 221,52	-
UNIV	23130001	Const° immo en cours	-	43 604 789,08	43 604 789,08	-	43 112 621,64	43 112 621,64	492 167,44	-
UNIV	23150000	Inst. tech. en cours	487 710,00	2 005 225,12	2 492 935,12	-	655 480,00	655 480,00	1 837 455,12	-
SOCA	23150000	Inst. tech. en cours	7 200,01	79 253,13	86 453,14	-	11 453,14	11 453,14	75 000,00	-
UNIV	23150001	Inst. tech. en cours	-	818 570,44	818 570,44	-	818 570,44	818 570,44	-	-
SOCA	23150001	Inst. tech. en cours	-	154 822,96	154 822,96	-	154 822,96	154 822,96	-	-
SOCA	23180000	Autres immo en cours	-	15 090,00	15 090,00	-	-	-	15 090,00	-
UNIV	23180001	Autres immo en cours	-	254 350,62	254 350,62	-	240 915,90	240 915,90	13 434,72	-
SOCA	23180001	Autres immo en cours	-	4 082,68	4 082,68	-	1 842,68	1 842,68	2 240,00	-
UNIV	23251000	Logi sous traités	46 090,73	-	46 090,73	-	-	-	46 090,73	-
UNIV	23251001	Logi ss traités	2 560,00	-	2 560,00	-	-	-	2 560,00	-
UNIV	23252000	Logiciels créés	278 380,66	-	278 380,66	-	-	-	278 380,66	-
SOCA	23252000	Logiciels créés	25 400,00	-	25 400,00	-	-	-	25 400,00	-
UNIV	23252001	Logiciels créés	-	28 900,00	28 900,00	-	28 900,00	28 900,00	-	-
SOCA	23252001	Logiciels créés	-	-	-	-	-	-	-	-
CNFM	23252001	Logiciels créés	-	-	-	-	-	-	-	-
UNIV	23810000	Av vers / immo corp	6 209 057,99	7 978 063,40	14 187 121,39	-	11 734 880,71	11 734 880,71	2 452 240,68	-
UNIV	26100000	Titres de participat	613 755,81	1 652 000,00	2 265 755,81	-	-	-	2 265 755,81	-
UNIV	26740000	Creances de parti hg	30 000,00	-	30 000,00	-	-	-	30 000,00	-
UNIV	27110000	Actions	58 540,16	-	58 540,16	-	-	-	58 540,16	-
UNIV	27210000	Obligations	62 774,92	125 549,84	188 324,76	-	188 324,76	188 324,76	-	-
UNIV	27430000	Prêts au personnel	-	2 100,00	2 100,00	-	2 100,00	2 100,00	-	-
UNIV	27480000	Autres prêts	1 000,00	-	1 000,00	-	-	-	1 000,00	-

Société	Compte général	Désignation	Balance entrée débit	Mouvt debit période	Balance finale débit	Balance entrée crédit	Mouvt crédit période	Balance finale Crédit	Solde débiteur	Solde créditeur
UNIV	27510000	Depots	79,27	-	79,27	-	-	-	79,27	-
UNIV	27550000	Cautionnements	38 071,56	31 867,68	69 939,24	-	47 128,68	47 128,68	22 810,56	-
SOCA	27550000	Cautionnements	800,00	168,13	968,13	-	968,13	968,13	-	-
UNIV	28030000	Amt frais devpt	-	-	-	3 001,11	1 888,64	4 889,75	-	4 889,75
UNIV	28053110	Amt-Log acq	-	656 750,75	656 750,75	2 988 423,13	347 123,85	3 335 546,98	-	2 678 796,23
SOCA	28053110	Amt-Log acq	-	3 109,59	3 109,59	21 007,74	42 206,49	63 214,23	-	60 104,64
CNFM	28053110	Amt-Log acq	-	-	-	890,75	829,41	1 720,16	-	1 720,16
UNIV	28053200	AMT-Logiciels créés	-	3 000,00	3 000,00	142 172,05	-	142 172,05	-	139 172,05
UNIV	28058000	Amt Brev, licences	-	97 143,61	97 143,61	302 721,42	3 643,73	306 365,15	-	209 221,54
UNIV	28080000	Amt autres immo inco	-	-	-	6 490,34	5 135,95	11 626,29	-	11 626,29
UNIV	28121700	Amrt agct ter nu acq	-	-	-	96 858,32	27 326,85	124 185,17	-	124 185,17
UNIV	28125700	Amt agct ter bat acq	-	-	-	50 837,60	13 652,00	64 489,60	-	64 489,60
UNIV	28125800	Amt agct ter bat aut	-	-	-	485 294,18	280 884,28	766 178,46	-	766 178,46
UNIV	28131600	Amort Bat aff° dot°	-	1 994 274,09	1 994 274,09	58 965 598,43	13 812 336,52	72 777 934,95	-	70 783 660,86
UNIV	28131700	Amort Bat acquis	-	561 128,53	561 128,53	2 604 804,79	190 906,50	2 795 711,29	-	2 234 582,76
UNIV	28131800	Amort Bat autres	-	-	-	51 337,20	15 775,67	67 112,87	-	67 112,87
UNIV	28135700	Amrt agnct bât acq	-	16 734,86	16 734,86	137 095,69	23 677,98	160 773,67	-	144 038,81
UNIV	28135800	Amrt agnct bât aut	-	-	-	7 412 497,97	5 851 201,85	13 263 699,82	-	13 263 699,82
UNIV	28145700	A-agct con acq s/aut	-	-	-	44 407,39	19 976,77	64 384,16	-	64 384,16
UNIV	28151700	Amt Inst tech acq	-	256 019,08	256 019,08	2 740 385,22	299 227,50	3 039 612,72	-	2 783 593,64
SOCA	28151700	Amt Inst tech acq	-	-	-	-	2 333,35	2 333,35	-	2 333,35
UNIV	28151800	Amt Inst tech aut	-	20 130,32	20 130,32	220 769,36	13 234,62	234 003,98	-	213 873,66
MPPS	28151800	Amt Inst tech aut	-	-	-	-	-	-	-	-
UNIV	28153700	Amt Mat scien acq	-	2 491 068,58	2 491 068,58	74 002 499,01	12 593 727,45	86 596 226,46	-	84 105 157,88
SOCA	28153700	Amt Mat scien acq	-	339,48	339,48	434 934,88	688 264,32	1 123 199,20	-	1 122 859,72
CNFM	28153700	Amt Mat scien acq	-	-	-	3 753,56	14 038,51	17 792,07	-	17 792,07
UNIV	28153800	Amt Mat scien aut	-	74 159,34	74 159,34	469 451,42	555,25	470 006,67	-	395 847,33
UNIV	28155700	Amort Outil acquis	-	21 272,04	21 272,04	1 440 073,50	312 159,73	1 752 233,23	-	1 730 961,19
SOCA	28155700	Amort Outil acquis	-	-	-	2 835,21	1 673,62	4 508,83	-	4 508,83
MPPS	28155700	Amort Outil acquis	-	2 601,30	2 601,30	2 601,30	-	2 601,30	-	-
UNIV	28155800	Amort Outil autres	-	-	-	24 108,55	104,85	24 213,40	-	24 213,40
UNIV	28156700	Amort Mat ens acquis	-	155 347,04	155 347,04	2 058 730,01	52 922,35	2 111 652,36	-	1 956 305,32
UNIV	28156800	Amort Mat ens autres	-	12 982,36	12 982,36	422 483,03	-	422 483,03	-	409 500,67
UNIV	28157700	Amt Agct mat,out acq	-	20 925,21	20 925,21	348 531,11	14 597,74	363 128,85	-	342 203,64
UNIV	28157800	Amt Agct mat,out aut	-	-	-	53 597,75	2 072,14	55 669,89	-	55 669,89
UNIV	28161700	Amort Collec acquis	-	-	-	18 898,98	1 827,44	20 726,42	-	20 726,42
UNIV	28181700	Amt Inst agct am acq	-	675,76	675,76	984 733,88	88 586,69	1 073 320,57	-	1 072 644,81
UNIV	28181800	Amt Inst agct am aut	-	-	-	4 314 268,78	562 670,42	4 876 939,20	-	4 876 939,20

Société	Compte général	Désignation	Balance entrée débit	Mouvt debit période	Balance finale débit	Balance entrée crédit	Mouvt crédit période	Balance finale Crédit	Solde débiteur	Solde créditeur
SOCB	28181800	Amt Inst agct am aut	-	-	-	663,23	93,63	756,86	-	756,86
UNIV	28182700	Amt Mat trsport acq	-	36 961,22	36 961,22	942 608,46	213 262,25	1 155 870,71	-	1 118 909,49
SOCA	28182700	Amt Mat trsport acq	-	-	-	-	817,58	817,58	-	817,58
UNIV	28182800	Amt Mat trsport aut	-	-	-	9 338,74	-	9 338,74	-	9 338,74
UNIV	28183700	Amort Mat bur acq	-	66 406,89	66 406,89	1 047 365,03	56 713,13	1 104 078,16	-	1 037 671,27
SOCB	28183700	Amort Mat bur acq	-	-	-	643,90	-	643,90	-	643,90
SOCA	28183700	Amort Mat bur acq	-	-	-	346,09	167,10	513,19	-	513,19
IECJ	28183700	Amort Mat bur acq	-	-	-	-	-	-	-	-
UNIV	28183800	Amort Mat bur aut	-	24 287,99	24 287,99	89 364,28	-	89 364,28	-	65 076,29
MPPS	28183800	Amort Mat bur aut	-	3 660,81	3 660,81	3 660,81	-	3 660,81	-	-
UNIV	28184700	Amort Mobilier acq	-	38 218,05	38 218,05	2 250 812,78	396 129,13	2 646 941,91	-	2 608 723,86
SOCB	28184700	Amort Mobilier acq	-	310,27	310,27	22 127,03	1 897,88	24 024,91	-	23 714,64
SOCA	28184700	Amort Mobilier acq	-	-	-	797,00	4 109,00	4 906,00	-	4 906,00
MPPS	28184700	Amort Mobilier acq	-	-	-	510,05	28,35	538,40	-	538,40
CNFM	28184700	Amort Mobilier acq	-	-	-	2 042,10	201,50	2 243,60	-	2 243,60
UNIV	28184800	Amort Mobilier aut	-	2 702,96	2 702,96	83 760,29	12 270,82	96 031,11	-	93 328,15
MPPS	28184800	Amort Mobilier aut	-	-	-	2 690,91	59,09	2 750,00	-	2 750,00
UNIV	28187700	Amort Mat info acq	-	1 634 871,81	1 634 871,81	21 587 469,48	4 530 375,95	26 117 845,43	-	24 482 973,62
SOCC	28187700	Amort Mat info acq	-	-	-	1 032,15	583,18	1 615,33	-	1 615,33
SOCB	28187700	Amort Mat info acq	-	-	-	69,59	1 209,60	1 279,19	-	1 279,19
SOCA	28187700	Amort Mat info acq	-	951,25	951,25	59 028,88	145 366,49	204 395,37	-	203 444,12
MPPS	28187700	Amort Mat info acq	-	-	-	1 979,63	524,34	2 503,97	-	2 503,97
FMST	28187700	Amort Mat info acq	-	-	-	-	-	-	-	-
CNFM	28187700	Amort Mat info acq	-	61 264,91	61 264,91	66 943,24	4 213,22	71 156,46	-	9 891,55
UNIV	28187800	Amort Mat info aut	-	2 355,02	2 355,02	229 649,95	-	229 649,95	-	227 294,93
UNIV	28188700	Amort Mat div acquis	-	754 473,02	754 473,02	5 213 099,09	984 166,41	6 197 265,50	-	5 442 792,48
SOCB	28188700	Amort Mat div acquis	-	-	-	-	840,46	840,46	-	840,46
SOCA	28188700	Amort Mat div acquis	-	-	-	5 569,36	28 038,18	33 607,54	-	33 607,54
CNFM	28188700	Amort Mat div acquis	-	2 423,32	2 423,32	2 423,32	-	2 423,32	-	-
UNIV	28188800	Amort Mat div autres	-	32 986,01	32 986,01	186 568,16	5 470,59	192 038,75	-	159 052,74
MPPS	28188800	Amort Mat div autres	-	-	-	-	-	-	-	-
UNIV	28431600	Amort Bat aff° dot°	-	-	-	-	-	-	-	-
UNIV	29610000	Dépr-Titres part	-	-	-	47 770,81	1 678 812,00	1 726 582,81	-	1 726 582,81
UNIV	32110000	Stocks-Carburants	910,00	1 131,60	2 041,60	-	1 820,00	1 820,00	221,60	-
UNIV	32220000	Stocks-Prodts entret	34 715,22	87 320,32	122 035,54	-	69 430,44	69 430,44	52 605,10	-
SOCB	32220000	Stocks-Prodts entret	213,55	414,48	628,03	-	427,10	427,10	200,93	-
MPPS	32220000	Stocks-Prodts entret	-	2 796,21	2 796,21	-	-	-	2 796,21	-
UNIV	32240000	Stocks-Fourn magasir	128 235,19	218 295,19	346 530,38	-	256 470,38	256 470,38	90 060,00	-

Société	Compte général	Désignation	Balance entrée débit	Mouvte debit période	Balance finale débit	Balance entrée crédit	Mouvte crédit période	Balance finale Crédit	Solde débiteur	Solde créditeur
UNIV	32250000	Stocks-Fourn. bureau	133 794,50	272 136,69	405 931,19	-	267 589,00	267 589,00	138 342,19	-
SOCB	32250000	Stocks-Fourn. bureau	648,54	1 727,45	2 375,99	-	1 297,08	1 297,08	1 078,91	-
SOCA	32250000	Stocks-Fourn. bureau	-	200,21	200,21	-	-	-	200,21	-
MPPS	32250000	Stocks-Fourn. bureau	106,10	4 461,77	4 567,87	-	212,20	212,20	4 355,67	-
UNIV	32280000	Stocks-Aut fourn con	286 146,23	699 199,52	985 345,75	-	572 292,46	572 292,46	413 053,29	-
SOCB	32280000	Stocks-Aut fourn con	167,97	450,17	618,14	-	335,94	335,94	282,20	-
MPPS	32280000	Stocks-Aut fourn con	575,36	1 666,02	2 241,38	-	1 150,72	1 150,72	1 090,66	-
UNIV	40110000	Fournisseurs	-	93 582 359,61	93 582 359,61	1 117 790,05	92 483 979,49	93 601 769,54	-	19 409,93
SOCC	40110000	Fournisseurs	-	584 734,37	584 734,37	2 870,00	582 714,37	585 584,37	-	850,00
SOCB	40110000	Fournisseurs	-	452 738,92	452 738,92	2 937,79	449 273,12	452 210,91	528,01	-
SOCA	40110000	Fournisseurs	-	14 657 307,59	14 657 307,59	8 446,60	14 630 587,41	14 639 034,01	18 273,58	-
MPPS	40110000	Fournisseurs	634,03	282 379,23	283 013,26	-	282 300,02	282 300,02	713,24	-
IECJ	40110000	Fournisseurs	87,41	8 228,81	8 316,22	-	8 134,71	8 134,71	181,51	-
FSSD	40110000	Fournisseurs	-	4 193,97	4 193,97	-	4 193,97	4 193,97	-	-
FMST	40110000	Fournisseurs	-	-	-	-	-	-	-	-
CNFM	40110000	Fournisseurs	-	36 564,93	36 564,93	-	36 378,93	36 378,93	186,00	-
UNIV	40170000	Retenues de garantie	-	24 157,49	24 157,49	48 315,22	42 712,93	91 028,15	-	66 870,66
SOCA	40170000	Retenues de garantie	-	-	-	-	1 559,85	1 559,85	-	1 559,85
UNIV	40410000	Fourn d'immo.	-	49 269 986,24	49 269 986,24	1 074 997,63	48 200 579,38	49 275 577,01	-	5 590,77
SOCB	40410000	Fourn d'immo.	-	16 008,00	16 008,00	6 048,00	9 960,00	16 008,00	-	-
SOCA	40410000	Fourn d'immo.	-	4 594 048,71	4 594 048,71	-	4 590 810,47	4 590 810,47	3 238,24	-
FMST	40410000	Fourn d'immo.	-	-	-	-	-	-	-	-
CNFM	40410000	Fourn d'immo.	-	23 160,00	23 160,00	-	23 160,00	23 160,00	-	-
UNIV	40470000	Fourn immo reten gar	-	796 559,51	796 559,51	752 340,27	491 449,88	1 243 790,15	-	447 230,64
UNIV	40810000	Fourn. fnp non aux	-	182 862 807,62	182 862 807,62	10 913 790,86	176 938 419,95	187 852 210,81	-	4 989 403,19
SOCC	40810000	Fourn. fnp non aux	-	1 258 191,56	1 258 191,56	40 380,98	1 234 958,58	1 275 339,56	-	17 148,00
SOCB	40810000	Fourn. fnp non aux	-	905 934,95	905 934,95	9 002,24	897 657,51	906 659,75	-	724,80
SOCA	40810000	Fourn. fnp non aux	-	22 410 421,10	22 410 421,10	795 989,68	22 061 121,74	22 857 111,42	-	446 690,32
MPPS	40810000	Fourn. fnp non aux	-	605 289,38	605 289,38	3 784,12	603 871,69	607 655,81	-	2 366,43
IECJ	40810000	Fourn. fnp non aux	-	11 644,03	11 644,03	1 688,15	10 256,68	11 944,83	-	300,80
FSSD	40810000	Fourn. fnp non aux	-	-	-	-	-	-	-	-
FMST	40810000	Fourn. fnp non aux	-	-	-	-	-	-	-	-
CNFM	40810000	Fourn. fnp non aux	-	110 479,76	110 479,76	9 529,19	101 200,09	110 729,28	-	249,52
UNIV	40811000	Fr fnp biens & svces	-	3 197 042,63	3 197 042,63	997 328,68	4 227 231,67	5 224 560,35	-	2 027 517,72
SOCC	40811000	Fr fnp biens & svces	-	-	-	-	-	-	-	-
SOCA	40811000	Fr fnp biens & svces	-	45,00	45,00	-	45,00	45,00	-	-
UNIV	40840000	Fr fnp immos non aux	-	99 024 205,70	99 024 205,70	4 939 757,99	96 086 602,84	101 026 360,83	-	2 002 155,13
SOCB	40840000	Fr fnp immos non aux	-	19 920,00	19 920,00	-	19 920,00	19 920,00	-	-

Société	Compte général	Désignation	Balance entrée débit	Mouv debit période	Balance finale débit	Balance entrée crédit	Mouv crédit période	Balance finale Crédit	Solde débiteur	Solde créditeur
SOCA	40840000	Fr fnp immos non aux	-	8 509 599,01	8 509 599,01	- 729 182,56	- 8 365 306,70	- 9 094 489,26	-	- 584 890,25
CNFM	40840000	Fr fnp immos non aux	-	46 320,00	46 320,00	-	- 46 320,00	- 46 320,00	-	-
UNIV	40841000	Fr fnp immos	-	3 023 793,95	3 023 793,95	- 1 395 553,97	- 2 086 186,24	- 3 481 740,21	-	- 457 946,26
UNIV	40910000	Avances et acomptes	59 574,72	1 817,59	61 392,31	-	- 38 210,45	- 38 210,45	23 181,86	-
UNIV	41110000	Clients	7 552 614,76	51 961 535,81	59 514 150,57	-	- 53 376 465,88	- 53 376 465,88	6 137 684,69	-
SOCC	41110000	Clients	-	433 628,67	433 628,67	-	- 431 628,67	- 431 628,67	2 000,00	-
SOCB	41110000	Clients	9 333,00	1 661,18	10 994,18	-	- 1 661,18	- 1 661,18	9 333,00	-
SOCA	41110000	Clients	495 296,58	1 182 179,81	1 677 476,39	-	- 1 320 950,13	- 1 320 950,13	356 526,26	-
MPPS	41110000	Clients	22 225,12	125 829,31	148 054,43	-	- 143 467,43	- 143 467,43	4 587,00	-
IECJ	41110000	Clients	1 420,00	4 574,18	5 994,18	-	- 5 994,18	- 5 994,18	-	-
FSSD	41110000	Clients	-	100 000,00	100 000,00	-	- 100 000,00	- 100 000,00	-	-
FMST	41110000	Clients	-	145 000,00	145 000,00	-	- 145 000,00	- 145 000,00	-	-
CNFM	41110000	Clients	8 220,00	41 594,56	49 814,56	-	- 49 814,56	- 49 814,56	-	-
UNIV	41210000	Etudiants-DU et FC	1 054 455,69	23 871 083,96	24 925 539,65	-	- 23 759 082,93	- 23 759 082,93	1 166 456,72	-
SOCA	41210000	Etudiants-DU et FC	750,00	750,00	1 500,00	-	- 1 500,00	- 1 500,00	-	-
MPPS	41210000	Etudiants-DU et FC	-	-	-	-	-	-	-	-
IECJ	41210000	Etudiants-DU et FC	-	80,00	80,00	- 80,00	-	- 80,00	-	-
UNIV	41220000	Etudiants-diplomes	-	-	-	-	-	-	-	-
UNIV	41600000	Créance contentieuse	945 909,38	1 035 176,03	1 981 085,41	-	- 883 764,25	- 883 764,25	1 097 321,16	-
UNIV	41800000	Clit-prod non factur	-	998 735,30	998 735,30	- 76 819,70	- 1 029 200,98	- 1 106 020,68	-	- 107 285,38
UNIV	41910000	Clts A&A reçu commd	-	95 987,40	95 987,40	-	- 419 793,79	- 419 793,79	-	- 323 806,39
UNIV	42510000	Remunerat° av acptes	45 000,37	210 106,64	255 107,01	-	- 233 197,01	- 233 197,01	21 910,00	-
UNIV	42700000	Personnel-opposition	-	589,00	589,00	- 589,00	-	- 589,00	-	-
UNIV	42820000	Pers-dette prov cong	-	2 287 059,00	2 287 059,00	- 836 956,00	- 2 823 880,00	- 3 660 836,00	-	- 1 373 777,00
SOCB	42821000	Pers-dette prov cong	-	-	-	-	-	-	-	-
UNIV	42861000	Perso-autres charges	-	25 280 544,00	25 280 544,00	- 12 640 272,00	- 22 336 089,00	- 34 976 361,00	-	- 9 695 817,00
UNIV	43780000	Divers organ. Socx	-	-	-	- 5 396,80	-	- 5 396,80	-	- 5 396,80
UNIV	43820000	Charg soc. cong.p	-	958 162,00	958 162,00	- 350 320,00	- 1 184 828,00	- 1 535 148,00	-	- 576 986,00
SOCB	43821000	Charg soc. cong.p	-	-	-	-	-	-	-	-
UNIV	43861000	CAP organ. Sociaux	-	4 675 858,00	4 675 858,00	- 2 337 929,00	- 4 575 692,00	- 6 913 621,00	-	- 2 237 763,00
UNIV	44110000	Subvent° investist.	8 940 164,17	8 596 090,80	17 536 254,97	-	- 10 444 815,14	- 10 444 815,14	7 091 439,83	-
SOCB	44110000	Subvent° investist.	-	9 960,00	9 960,00	-	-	-	9 960,00	-
SOCA	44110000	Subvent° investist.	-	2 267 587,98	2 267 587,98	-	- 2 267 587,98	- 2 267 587,98	-	-
CNFM	44110000	Subvent° investist.	63 788,00	2 684,50	66 472,50	-	- 29 500,00	- 29 500,00	36 972,50	-
UNIV	44111000	État - subv invest	992 995,88	250 498,21	1 243 494,09	-	- 968 642,89	- 968 642,89	274 851,20	-
UNIV	44112000	Régions-subv invest	3 823 348,09	2 569 744,46	6 393 092,55	-	- 2 621 206,80	- 2 621 206,80	3 771 885,75	-
UNIV	44113000	Départemt-sub invest	88 000,00	310 737,60	398 737,60	-	- 88 000,00	- 88 000,00	310 737,60	-
UNIV	44114000	Commun-subv invest	93 890,56	2 312 502,73	2 406 393,29	-	- 2 100 295,17	- 2 100 295,17	306 098,12	-

Société	Compte général	Désignation	Balance entrée débit	Mouvte debit période	Balance finale débit	Balance entrée crédit	Mouvte crédit période	Balance finale Crédit	Solde débiteur	Solde créditeur	
UNIV	44115000	A.collvt-subv invest	235 377,63	3 994 413,31	4 229 790,94	-	-	245 680,75	245 680,75	3 984 110,19	-
SOCA	44115000	A.collvt-subv invest	-	1 526 171,19	1 526 171,19	-	-	1 526 171,19	1 526 171,19	-	-
UNIV	44116000	Union E-subv invest	187 617,83	-	187 617,83	-	-	-	-	187 617,83	-
UNIV	44117000	A. org-subv invest	419 318,82	539 973,32	959 292,14	-	-	910 520,32	910 520,32	48 771,82	-
SOCC	44117000	A. org-subv invest	130 000,00	90 000,00	220 000,00	-	-	130 000,00	130 000,00	90 000,00	-
SOCA	44117000	A. org-subv invest	-	3 816,00	3 816,00	-	-	3 816,00	3 816,00	-	-
CNFM	44117000	A. org-subv invest	-	20 907,00	20 907,00	-	-	20 907,00	20 907,00	-	-
UNIV	44170000	Subvent° exploitat°	4 858 882,70	14 567 109,63	19 425 992,33	-	-	8 828 708,64	8 828 708,64	10 597 283,69	-
SOCC	44170000	Subvent° exploitat°	-	65 000,00	65 000,00	-	-	65 000,00	65 000,00	-	-
SOCC	44170000	Subvent° exploitat°	7 208,08	549 233,07	556 441,15	-	-	293 181,72	293 181,72	263 259,43	-
SOCA	44170000	Subvent° exploitat°	201 250,00	29 769 710,86	29 970 960,86	-	-	29 968 181,27	29 968 181,27	2 779,59	-
MPPS	44170000	Subvent° exploitat°	-	837 940,00	837 940,00	-	-	837 940,00	837 940,00	-	-
IECJ	44170000	Subvent° exploitat°	4 000,00	72 628,00	76 628,00	-	-	68 628,00	68 628,00	8 000,00	-
CNFM	44170000	Subvent° exploitat°	28 500,00	-	28 500,00	-	-	28 500,00	28 500,00	-	-
UNIV	44171000	État - subv exploit	1 103 732,25	690 652 303,55	691 756 035,80	-	-	691 094 284,28	691 094 284,28	661 751,52	-
UNIV	44172000	Région-subv exploit	2 058 694,66	5 435 652,09	7 494 346,75	-	-	5 383 158,40	5 383 158,40	2 111 188,35	-
IECJ	44172000	Région-subv exploit	16 000,00	134,27	16 134,27	-	-	4 000,00	4 000,00	12 134,27	-
UNIV	44173000	Départ-subv exploit	214 647,64	729 408,51	944 056,15	-	-	697 733,76	697 733,76	246 322,39	-
UNIV	44174000	Commun-subv exploit	264 345,17	1 083 640,08	1 347 985,25	-	-	1 114 050,35	1 114 050,35	233 934,90	-
SOCC	44174000	Commun-subv exploit	-	85 000,00	85 000,00	20 000,00	-	85 000,00	105 000,00	-	20 000,00
FSSD	44174000	Commun-subv exploit	-	20 000,00	20 000,00	-	-	20 000,00	20 000,00	-	-
UNIV	44175000	A.collvt-sub exploit	5 608 903,74	12 952 998,01	18 561 901,75	-	-	16 197 168,11	16 197 168,11	2 364 733,64	-
SOCC	44175000	A.collvt-sub exploit	3 905,30	-	3 905,30	-	-	-	-	3 905,30	-
SOCA	44175000	A.collvt-sub exploit	-	-	-	-	-	-	-	-	-
MPPS	44175000	A.collvt-sub exploit	-	16 350,60	16 350,60	-	-	16 350,60	16 350,60	-	-
FSSD	44175000	A.collvt-sub exploit	-	-	-	-	-	-	-	-	-
UNIV	44176000	Union E-subv exploit	613 641,14	826 718,11	1 440 359,25	-	-	864 643,86	864 643,86	575 715,39	-
UNIV	44177000	A. org-subv exploit	531 115,07	4 974 009,80	5 505 124,87	-	-	4 884 968,34	4 884 968,34	620 156,53	-
SOCC	44177000	A. org-subv exploit	-	-	-	-	-	-	-	-	-
SOCA	44177000	A. org-subv exploit	-	10 000,00	10 000,00	-	-	10 000,00	10 000,00	-	-
CNFM	44177000	A. org-subv exploit	-	16 000,00	16 000,00	-	-	16 000,00	16 000,00	-	-
UNIV	44181000	Subv d'équilibre	-	9 038 814,57	9 038 814,57	-	-	1 449 608,21	1 449 608,21	7 589 206,36	-
SOCC	44181000	Subv d'équilibre	-	-	-	-	-	5 511,03	5 511,03	-	5 511,03
SOCA	44181000	Subv d'équilibre	-	-	-	-	-	97 362,54	97 362,54	-	97 362,54
UNIV	44190000	A&A sur subvention	-	44 442 905,69	44 442 905,69	43 673 510,88	-	67 269 062,96	110 942 573,84	-	66 499 668,15
SOCC	44190000	A&A sur subvention	-	11 500,00	11 500,00	175 363,05	-	539 763,23	715 126,28	-	703 626,28
SOCA	44190000	A&A sur subvention	-	89 188 184,53	89 188 184,53	48 220 353,05	-	78 711 718,36	126 932 071,41	-	37 743 886,88
UNIV	44191000	A&A sur subvention	-	5 643 068,45	5 643 068,45	-	-	19 823 587,25	19 823 587,25	-	14 180 518,80

Société	Compte général	Désignation	Balance entrée débit	Mouvt debit période	Balance finale débit	Balance entrée crédit	Mouvt crédit période	Balance finale Crédit	Solde débiteur	Solde créditeur
UNIV	44350000	Operat ASP	4 912,22	5 024,00	9 936,22	- -	36 438,66	36 438,66	- -	26 502,44
UNIV	44520000	Tva due intra-com.	0,06	390 407,15	390 407,21	- -	456 195,05	456 195,05	- -	65 787,84
SOCB	44520000	Tva due intra-com.	-	10,41	10,41	- -	10,41	10,41	- -	-
SOCA	44520000	Tva due intra-com.	-	212 718,82	212 718,82	- 0,07	224 715,97	224 716,04	- -	11 997,22
SOCB	44550000	Tva à decaisser	-	-	-	- -	-	-	- -	-
UNIV	44562100	Tva déduct.immo.fr.	1 263,09	6 918 151,24	6 919 414,33	- -	4 145 368,07	4 145 368,07	2 774 046,26	-
SOCA	44562100	Tva déduct.immo.fr.	0,47	548 535,93	548 536,40	- -	431 661,19	431 661,19	116 875,21	-
CNFM	44562100	Tva déduct.immo.fr.	-	-	-	- -	-	-	- -	-
UNIV	44562200	Tva déd.immo.intraco	-	368 178,59	368 178,59	- 0,02	292 444,32	292 444,34	75 734,25	-
SOCA	44562200	Tva déd.immo.intraco	0,08	139 055,77	139 055,85	- -	132 685,10	132 685,10	6 370,75	-
UNIV	44562300	Tva déd.immo.autrpay	-	2 417,56	2 417,56	- -	2 041,56	2 041,56	376,00	-
SOCA	44562300	Tva déd.immo.autrpay	-	6 198,00	6 198,00	- -	6 198,00	6 198,00	-	-
UNIV	44566100	Tva déd.sur autres	5 583,82	2 875 160,82	2 880 744,64	- -	2 364 670,53	2 364 670,53	516 074,11	-
SOCB	44566100	Tva déd.sur autres	0,14	262,20	262,34	- -	262,34	262,34	-	-
SOCA	44566100	Tva déd.sur autres	-	541 528,82	541 528,82	- 0,38	450 406,76	450 407,14	91 121,68	-
MPPS	44566100	Tva déd.sur autres	-	167,77	167,77	- -	167,77	167,77	-	-
IECJ	44566100	Tva déd.sur autres	0,45	-	0,45	- -	0,45	0,45	-	-
CNFM	44566100	Tva déd.sur autres	-	-	-	- -	-	-	- -	-
UNIV	44566200	Tva déd.sur intracom	0,48	138 519,14	138 519,62	- -	115 888,98	115 888,98	22 630,64	-
SOCA	44566200	Tva déd.sur intracom	-	79 391,02	79 391,02	- 0,02	74 000,00	74 000,02	5 391,00	-
UNIV	44566300	Tva déd.sur autres	0,16	10 359,40	10 359,56	- -	9 866,56	9 866,56	493,00	-
SOCA	44566300	Tva déd.sur autres	-	3 892,00	3 892,00	- -	3 729,00	3 729,00	163,00	-
UNIV	44567100	credit TVA/achat Fr	-	4 525 192,61	4 525 192,61	- -	4 000 001,99	4 000 001,99	525 190,62	-
SOCA	44567100	credit TVA/achat Fr	-	-	-	- -	-	-	- -	-
IECJ	44567100	credit TVA/achat Fr	-	-	-	- -	-	-	- -	-
CNFM	44567100	credit TVA/achat Fr	-	-	-	- -	-	-	- -	-
UNIV	44570000	Tva collect. par etb	-	552 008,76	552 008,76	- 36 071,82	718 891,66	754 963,48	- -	202 954,72
SOCB	44570000	Tva collect. par etb	0,15	-	0,15	- -	-	-	0,15	-
SOCA	44570000	Tva collect. par etb	4 330,00	-	4 330,00	- -	7 785,67	7 785,67	- -	3 455,67
UNIV	44583000	Rbst tva demande	9 347 414,57	4 000 000,00	13 347 414,57	- -	9 346 780,00	9 346 780,00	4 000 634,57	-
UNIV	44586000	Tva pour FNP	80 426,83	25 774,53	106 201,36	- -	106 201,36	106 201,36	-	-
UNIV	44587000	Tva fact à établir	-	110 129,71	110 129,71	- 100 824,21	134 690,83	235 515,04	- -	125 385,33
SOCA	44587000	Tva fact à établir	-	16 626,96	16 626,96	- -	16 626,96	16 626,96	-	-
UNIV	45500000	Assoc cpte courant	-	1 652 000,00	1 652 000,00	- -	1 652 000,00	1 652 000,00	-	-
UNIV	46310000	OR ou OV EXPLOIT	1 000,00	-	1 000,00	- -	-	-	1 000,00	-
UNIV	46320000	OR ou OV H EXPLOIT	190 311,21	1 240 806,21	1 431 117,42	- -	1 119 896,55	1 119 896,55	311 220,87	-
SOCA	46320000	OR ou OV H EXPLOIT	6 588,76	9 442,96	16 031,72	- -	13 685,14	13 685,14	2 346,58	-
UNIV	46610000	Autr cred-od à payer	-	234 544,48	234 544,48	- 112 469,83	122 074,65	234 544,48	-	-

Société	Compte général	Désignation	Balance entrée débit	Mouvt debit période	Balance finale débit	Balance entrée crédit	Mouvt crédit période	Balance finale Crédit	Solde débiteur	Solde créditeur				
UNIV	46630000	Virts à reimputer	-	717 704,28	717 704,28	-	158 270,03	-	656 003,12	-	814 273,15	-	-	96 568,87
UNIV	46631000	Virts à reimp. SOCA	-	4 158,04	4 158,04	-	1 668,48	-	2 489,56	-	4 158,04	-	-	-
UNIV	46640000	Excedents vers	-	9 682 181,72	9 682 181,72	-	327 786,31	-	9 503 099,37	-	9 830 885,68	-	-	148 703,96
SOCA	46640000	Excedents vers	-	1 807 540,09	1 807 540,09	-	-	-	1 807 540,09	-	1 807 540,09	-	-	-
UNIV	46680000	Avis de paiement	5,70	5,70	11,40	-	-	-	11,40	-	11,40	-	-	-
UNIV	46711000	Aide mobilité inter	-	2 400 467,85	2 400 467,85	-	88 800,00	-	2 452 867,85	-	2 541 667,85	-	-	141 200,00
UNIV	46720000	Atre cpt débiteur	-	326 406,70	326 406,70	-	-	-	531 767,25	-	531 767,25	-	-	205 360,55
SOCC	46720000	Atre cpt débiteur	-	60 000,00	60 000,00	-	-	-	60 000,00	-	60 000,00	-	-	-
SOCB	46720000	Atre cpt débiteur	1 493,42	-	1 493,42	-	-	-	-	-	-	1 493,42	-	-
FMST	46720000	Atre cpt débiteur	-	-	-	-	-	-	-	-	-	-	-	-
UNIV	46740000	Taxe d'apprentissage	-	5 890 620,56	5 890 620,56	-	-	-	5 896 981,56	-	5 896 981,56	-	-	6 361,00
IECJ	46740000	Taxe d'apprentissage	-	-	-	-	-	-	-	-	-	-	-	-
UNIV	46820000	Chge à payer/RA aux	-	86 498 568,44	86 498 568,44	-	39 981 134,81	-	46 517 433,63	-	86 498 568,44	-	-	-
SOCB	46820000	Chge à payer/RA aux	-	9 142,02	9 142,02	-	7 428,78	-	1 713,24	-	9 142,02	-	-	-
SOCA	46820000	Chge à payer/RA aux	-	881 057,23	881 057,23	-	275 292,96	-	605 764,27	-	881 057,23	-	-	-
UNIV	46840000	Pdts a recv/RA aux	48 471 075,41	17 693 431,42	66 164 506,83	-	-	-	66 164 506,83	-	66 164 506,83	-	-	-
SOCB	46840000	Pdts a recv/RA aux	3 630,99	-	3 630,99	-	-	-	3 630,99	-	3 630,99	-	-	-
SOCA	46840000	Pdts a recv/RA aux	13 000,00	-	13 000,00	-	-	-	13 000,00	-	13 000,00	-	-	-
UNIV	46870000	Produits à recevoir	6 419 349,35	5 530 578,69	11 949 928,04	-	-	-	6 274 445,99	-	6 274 445,99	5 675 482,05	-	-
SOCC	46870000	Produits à recevoir	5 000,00	-	5 000,00	-	-	-	5 000,00	-	5 000,00	-	-	-
MPPS	46870000	Produits à recevoir	13 225,88	-	13 225,88	-	-	-	13 225,88	-	13 225,88	-	-	-
UNIV	47100000	Recettes à classer	-	8 683 009,15	8 683 009,15	-	-	-	8 683 009,15	-	8 683 009,15	-	-	-
SOCA	47100000	Recettes à classer	-	279 957,91	279 957,91	-	-	-	279 957,91	-	279 957,91	-	-	-
MPPS	47100000	Recettes à classer	-	440,00	440,00	-	-	-	440,00	-	440,00	-	-	-
FMST	47100000	Recettes à classer	-	-	-	-	-	-	-	-	-	-	-	-
CNFM	47100000	Recettes à classer	-	-	-	-	-	-	-	-	-	-	-	-
UNIV	47120000	Recet cptable second	-	-	-	-	938,00	-	-	-	938,00	-	-	938,00
UNIV	47132000	Dts scol redevance	-	9 086 919,29	9 086 919,29	-	134,00	-	9 086 785,29	-	9 086 919,29	-	-	-
UNIV	47132010	Dts scol redevance	-	162 880,30	162 880,30	-	-	-	162 880,30	-	162 880,30	-	-	-
UNIV	47132011	Dts scol redevance	206,00	1 364 770,60	1 364 976,60	-	-	-	1 364 976,60	-	1 364 976,60	-	-	-
UNIV	47132012	Dts scol redevance	-	244,00	244,00	-	-	-	244,00	-	244,00	-	-	-
UNIV	47132013	Dts scol redevance	-	1 046 675,00	1 046 675,00	-	-	-	1 046 675,00	-	1 046 675,00	-	-	-
UNIV	47132014	Dts scol redevance	-	218 165,90	218 165,90	-	-	-	218 165,90	-	218 165,90	-	-	-
UNIV	47132015	Dts scol redevance	-	184 600,00	184 600,00	-	-	-	184 600,00	-	184 600,00	-	-	-
UNIV	47132016	Dts scol redevance	-	105 727,20	105 727,20	-	206,00	-	105 521,20	-	105 727,20	-	-	-
UNIV	47132017	Dts scol redevance	-	563 014,70	563 014,70	-	-	-	563 014,70	-	563 014,70	-	-	-
UNIV	47132018	Dts scol redevance	-	6 120,70	6 120,70	-	-	-	6 120,70	-	6 120,70	-	-	-
UNIV	47132030	Dts scol redevance	-	1 700,00	1 700,00	-	-	-	1 700,00	-	1 700,00	-	-	-

Société	Compte général	Désignation	Balance entrée débit	Mouvт debit période	Balance finale débit	Balance entrée crédit	Mouvт crédit période	Balance finale Crédit	Solde débiteur	Solde créditeur
UNIV	47132032	Dts scol redevance	-	7 500,00	7 500,00	-	7 500,00	7 500,00	-	-
UNIV	47132033	Dts scol redevance	-	19 040,00	19 040,00	-	19 040,00	19 040,00	-	-
UNIV	47132037	Dts scol redevance	-	685 512,00	685 512,00	-	685 512,00	685 512,00	-	-
UNIV	47132039	Dts scol redevance	-	272,90	272,90	-	272,90	272,90	-	-
UNIV	47132040	Dts scol redevance	-	11 402,00	11 402,00	-	11 402,00	11 402,00	-	-
UNIV	47132045	Dts scol redevance	-	682,00	682,00	-	682,00	682,00	-	-
UNIV	47132050	Dts scol redevance	-	1 526 444,90	1 526 444,90	34,00	1 526 410,90	1 526 444,90	-	-
UNIV	47132052	Dts scol redevance	-	25 835,70	25 835,70	-	25 835,70	25 835,70	-	-
UNIV	47132053	Dts scol redevance	-	19 710,00	19 710,00	-	19 710,00	19 710,00	-	-
UNIV	47132055	Dts scol redevance	-	90 958,90	90 958,90	-	90 958,90	90 958,90	-	-
UNIV	47132059	Dts scol redevance	-	86 887,90	86 887,90	-	86 887,90	86 887,90	-	-
UNIV	47132060	Dts scol redevance	-	88 423,60	88 423,60	-	88 423,60	88 423,60	-	-
UNIV	47132063	Dts scol redevance	-	852 730,00	852 730,00	-	852 730,00	852 730,00	-	-
UNIV	47132066	Dts scol redevance	-	772 923,40	772 923,40	-	772 923,40	772 923,40	-	-
UNIV	47132090	Dts scol redevance	-	809 456,00	809 456,00	16,00	809 440,00	809 456,00	-	-
UNIV	47132099	Dts scol redevance	-	370 105,10	370 105,10	5,10	370 100,00	370 105,10	-	-
UNIV	47138000	Autres droits	-	31 711,58	31 711,58	-	78 751,58	78 751,58	-	47 040,00
UNIV	47138100	RECETTES A CLASS	-	18 828 622,21	18 828 622,21	671 147,53	19 031 084,23	19 702 231,76	-	873 609,55
UNIV	47138300	Recettes-Autres	-	392 177,33	392 177,33	160 548,21	524 286,28	684 834,49	-	292 657,16
UNIV	47150000	Recettes regisseurs	-	4 150 242,46	4 150 242,46	173 743,96	4 024 315,67	4 198 059,63	-	47 817,17
SOCB	47150000	Recettes regisseurs	-	-	-	-	12 041,00	12 041,00	-	12 041,00
SOCA	47150000	Recettes regisseurs	-	2 100,00	2 100,00	-	2 100,00	2 100,00	-	-
IECJ	47150000	Recettes regisseurs	-	10 100,00	10 100,00	-	11 450,00	11 450,00	-	1 350,00
UNIV	47180000	Autres rec à classer	-	2 665 862,98	2 665 862,98	170 252,71	2 611 099,64	2 781 352,35	-	115 489,37
SOCA	47180000	Autres rec à classer	-	3 671,57	3 671,57	-	3 671,57	3 671,57	-	-
UNIV	47181000	Autres rec aux	-	661 777 159,59	661 777 159,59	986 670,38	661 879 021,07	662 865 691,45	-	1 088 531,86
SOCC	47181000	Autres rec aux	-	50 000,00	50 000,00	-	50 000,00	50 000,00	-	-
SOCB	47181000	Autres rec aux	5 999,88	982 006,01	988 005,89	-	988 005,89	988 005,89	-	-
SOCA	47181000	Autres rec aux	-	71 907,07	71 907,07	-	71 907,07	71 907,07	-	-
MPPS	47181000	Autres rec aux	-	-	-	-	-	-	-	-
FMST	47181000	Autres rec aux	-	55 000,00	55 000,00	-	55 000,00	55 000,00	-	-
CNFM	47181000	Autres rec aux	-	26 815,50	26 815,50	-	26 815,50	26 815,50	-	-
UNIV	47210000	Dep avт ordoncmnt	114 990,31	8 669 207,28	8 784 197,59	-	8 778 290,80	8 778 290,80	5 906,79	-
UNIV	47211000	Avances sur mission	51 510,65	366 252,58	417 763,23	-	392 587,38	392 587,38	25 175,85	-
SOCA	47211000	Avances sur mission	30 916,29	350 239,59	381 155,88	-	274 552,88	274 552,88	106 603,00	-
UNIV	47213000	Services bancaires	30 889,27	65 141,59	96 030,86	-	96 030,85	96 030,85	0,01	-
UNIV	47217000	Rbsts Etudiants	-	551 176,40	551 176,40	-	551 176,40	551 176,40	-	-
UNIV	47217010	Rbsts Etudiants	-	3 342,00	3 342,00	-	3 342,00	3 342,00	-	-

Société	Compte général	Désignation	Balance entrée débit	Mouvt debit période	Balance finale débit	Balance entrée crédit	Mouvt crédit période	Balance finale Crédit	Solde débiteur	Solde créditeur
UNIV	47217011	Rbsts Etudiants	-	9 506,00	9 506,00	-	9 506,00	9 506,00	-	-
UNIV	47217016	Rbsts Etudiants	-	6 424,00	6 424,00	-	6 424,00	6 424,00	-	-
UNIV	47217033	Rbsts Etudiants	-	1 008,00	1 008,00	-	1 008,00	1 008,00	-	-
UNIV	47217050	Rbsts Etudiants	-	208 014,00	208 014,00	-	208 014,00	208 014,00	-	-
UNIV	47217055	Rbsts Etudiants	-	1 824,00	1 824,00	-	1 824,00	1 824,00	-	-
UNIV	47217090	Rbsts Etudiants	-	99 808,00	99 808,00	-	99 808,00	99 808,00	-	-
UNIV	47217099	Rbsts Etudiants	-	3 513,90	3 513,90	-	3 513,90	3 513,90	-	-
UNIV	47250000	Depenses regisseurs	-	68 612,59	68 612,59	3 488,06	64 077,66	67 565,72	1 046,87	-
SOCA	47250000	Depenses regisseurs	-	14 349,99	14 349,99	-	14 349,99	14 349,99	-	-
MPPS	47250000	Depenses regisseurs	198,48	1 700,11	1 898,59	-	1 898,59	1 898,59	-	-
UNIV	47281000	Autres dep à regul	-	1 011 617 199,68	1 011 617 199,68	-	1 011 617 199,68	1 011 617 199,68	-	-
SOCC	47281000	Autres dep à regul	-	52 646,74	52 646,74	-	52 646,74	52 646,74	-	-
SOCCB	47281000	Autres dep à regul	-	298 615,53	298 615,53	-	298 615,53	298 615,53	-	-
SOCA	47281000	Autres dep à regul	-	16 054 462,32	16 054 462,32	-	16 054 462,32	16 054 462,32	-	-
MPPS	47281000	Autres dep à regul	-	574 141,09	574 141,09	-	574 141,09	574 141,09	-	-
IECJ	47281000	Autres dep à regul	-	63 306,36	63 306,36	-	63 306,36	63 306,36	-	-
UNIV	47311000	Sécu soc étudiante	-	9 321 775,40	9 321 775,40	1 294 822,40	8 123 058,00	9 417 880,40	-	96 105,00
UNIV	47314000	Médecine préventive	-	-	-	-	-	-	-	-
UNIV	47318000	Atres recet à transf	-	723,33	723,33	137,91	585,42	723,33	-	-
UNIV	47350000	Dep a transferer	103,34	238,83	342,17	-	342,17	342,17	-	-
UNIV	47680000	Diff comp couv chge	9 642,28	12 471,57	22 113,85	-	22 113,85	22 113,85	-	-
SOCA	47680000	Diff comp couv chge	2,74	-	2,74	-	-	-	2,74	-
UNIV	47780000	Diff comp couv chge	-	14 207,45	14 207,45	4 475,27	9 732,18	14 207,45	-	-
UNIV	48610000	CCA Exploit	100 456,26	389 653,27	490 109,53	-	240 133,32	240 133,32	249 976,21	-
SOCA	48610000	CCA Exploit	6 895,83	139 678,94	146 574,77	-	102 925,10	102 925,10	43 649,67	-
UNIV	48710000	PCA Exploitation	-	32 455 700,47	32 455 700,47	20 819 084,69	27 021 917,52	47 841 002,21	-	15 385 301,74
SOCC	48710000	PCA Exploitation	-	425 253,34	425 253,34	167 626,67	373 178,67	540 805,34	-	115 552,00
SOCCB	48710000	PCA Exploitation	-	17 223,52	17 223,52	-	34 447,04	34 447,04	-	17 223,52
SOCA	48710000	PCA Exploitation	-	19 062,50	19 062,50	19 062,50	-	19 062,50	-	-
FSSD	48710000	PCA Exploitation	-	133 230,05	133 230,05	-	133 230,05	133 230,05	-	-
FMST	48710000	PCA Exploitation	-	85 219,67	85 219,67	-	85 219,67	85 219,67	-	-
CNFM	48710000	PCA Exploitation	-	23 500,00	23 500,00	23 500,00	-	23 500,00	-	-
UNIV	49110000	Clients divers	-	985 621,60	985 621,60	945 909,38	1 137 033,38	2 082 942,76	-	1 097 321,16
UNIV	50310000	Act° Titres cotés	900,00	-	900,00	-	-	-	900,00	-
UNIV	50350000	Act° Tit. non cotés	190 197,30	-	190 197,30	-	-	-	190 197,30	-
UNIV	50800000	Autres valeurs mob	472 451,25	222 623,80	695 075,05	-	222 623,80	222 623,80	472 451,25	-
UNIV	51120000	Chqs bancaires à enc	4 554 526,89	47 123 257,71	51 677 784,60	-	50 109 642,26	50 109 642,26	1 568 142,34	-
UNIV	51140000	Chqs postaux à enc	12 799,70	503 181,12	515 980,82	-	516 572,32	516 572,32	-	591,50

Société	Compte général	Désignation	Balance entrée débit	Mouvt debit période	Balance finale débit	Balance entrée crédit	Mouvt crédit période	Balance finale Crédit	Solde débiteur	Solde créditeur
UNIV	51150000	Cartes banc à l'enc	310 493,01	7 598 138,23	7 908 631,24	-	7 786 929,85	7 786 929,85	121 701,39	-
UNIV	51171000	Cheques impayés aux	53 750,17	625 026,68	678 776,85	-	633 997,80	633 997,80	44 779,05	-
UNIV	51173000	Cheques impayés aux	12 969,49	65 963,99	78 933,48	-	75 794,48	75 794,48	3 139,00	-
UNIV	51180000	Autres val à l'enc	87 114,75	1 362 225,04	1 449 339,79	-	1 335 468,71	1 335 468,71	113 871,08	-
UNIV	51220000	Compte CREDIT MUT	30 267 582,17	443 772,50	30 711 354,67	-	-	-	30 711 354,67	-
UNIV	51510000	Compte au tresor AML	118 158 556,73	706 239 613,58	824 398 170,31	-	688 205 448,39	688 205 448,39	136 192 721,92	-
UNIV	51515000	Compte tresor CAMPL	500 000 000,00	-	500 000 000,00	-	-	-	500 000 000,00	-
UNIV	51590000	Chèques à payer	-	292 315 304,73	292 315 304,73	464 819,43	292 040 529,04	292 505 348,47	-	190 043,74
SOCA	51590000	Chèques à payer	-	1 069,25	1 069,25	-	1 069,25	1 069,25	-	-
UNIV	51720000	CPR AMU	-	-	-	-	-	-	-	-
UNIV	53100000	Caisse	2 862,53	77 839,02	80 701,55	-	77 448,04	77 448,04	3 253,51	-
UNIV	54300000	Regies d'avances	21 575,24	210 106,56	231 681,80	-	199 635,58	199 635,58	32 046,22	-
UNIV	54500000	Regies de recettes	-	38 825 576,23	38 825 576,23	-	38 825 576,23	38 825 576,23	-	-
IECJ	54500000	Regies de recettes	-	15 480,00	15 480,00	-	15 480,00	15 480,00	-	-
UNIV	54800000	Avces pr menues dep	60,00	-	60,00	-	-	-	60,00	-
UNIV	58500000	Vts intern de fonds	-	69 210,00	69 210,00	-	69 210,00	69 210,00	-	-
UNIV	60228000	Autres fourm conso	-	37,05	37,05	-	-	-	37,05	-
SOCA	60228000	Autres fourm conso	-	238,71	238,71	-	-	-	238,71	-
UNIV	60320000	Variation des stocks	-	583 801,14	583 801,14	-	694 282,18	694 282,18	-	110 481,04
SOCA	60320000	Variation des stocks	-	1 030,06	1 030,06	-	1 562,04	1 562,04	-	531,98
SOCA	60320000	Variation des stocks	-	-	-	-	200,21	200,21	-	200,21
MPPS	60320000	Variation des stocks	-	681,46	681,46	-	8 242,54	8 242,54	-	7 561,08
UNIV	60611000	Electricite	-	6 549 193,18	6 549 193,18	-	493 649,35	493 649,35	6 055 543,83	-
IECJ	60611000	Electricite	-	242,20	242,20	-	67,42	67,42	174,78	-
CNFM	60611000	Electricite	-	511,85	511,85	-	-	-	511,85	-
UNIV	60612000	Carburants et lubrif	-	462 721,23	462 721,23	-	144 632,11	144 632,11	318 089,12	-
SOCA	60612000	Carburants et lubrif	-	66,44	66,44	-	-	-	66,44	-
UNIV	60613000	Gaz	-	3 368 771,77	3 368 771,77	-	679 096,95	679 096,95	2 689 674,82	-
UNIV	60614000	Chauffage sur reseau	-	779 185,26	779 185,26	-	181 973,30	181 973,30	597 211,96	-
UNIV	60617000	Eau	-	1 209 626,12	1 209 626,12	-	110 637,50	110 637,50	1 098 988,62	-
CNFM	60617000	Eau	-	23,91	23,91	-	-	-	23,91	-
SOCA	60618000	Atre fourm non stock	-	78,01	78,01	-	-	-	78,01	-
UNIV	60620000	Acquisition papier	-	306 194,39	306 194,39	-	12 196,96	12 196,96	293 997,43	-
SOCA	60620000	Acquisition papier	-	320,88	320,88	-	-	-	320,88	-
SOCA	60620000	Acquisition papier	-	701,66	701,66	-	94,50	94,50	607,16	-
MPPS	60620000	Acquisition papier	-	14,97	14,97	-	-	-	14,97	-
UNIV	60630000	Fourniture entretien	-	4 654 324,68	4 654 324,68	-	766 194,08	766 194,08	3 888 130,60	-
SOCA	60630000	Fourniture entretien	-	7 547,13	7 547,13	-	1 092,80	1 092,80	6 454,33	-

Société	Compte général	Désignation	Balance entrée débit	Mouvt debit période	Balance finale débit	Balance entrée crédit	Mouvt crédit période	Balance finale Crédit	Solde débiteur	Solde créditeur
SOCA	60630000	Fourniture entretien	-	442 583,84	442 583,84	-	97 575,01	97 575,01	345 008,83	-
MPPS	60630000	Fourniture entretien	-	8 148,26	8 148,26	-	682,92	682,92	7 465,34	-
IECJ	60630000	Fourniture entretien	-	25,58	25,58	-	0,02	0,02	25,56	-
CNFM	60630000	Fourniture entretien	-	1 449,98	1 449,98	-	1 439,64	1 439,64	10,34	-
UNIV	60640000	Fournitures administ	-	803 470,08	803 470,08	-	175 521,91	175 521,91	627 948,17	-
SOCB	60640000	Fournitures administ	-	6 962,32	6 962,32	-	2 107,26	2 107,26	4 855,06	-
SOCA	60640000	Fournitures administ	-	49 472,24	49 472,24	-	4 142,62	4 142,62	45 329,62	-
MPPS	60640000	Fournitures administ	-	5 645,02	5 645,02	-	248,63	248,63	5 396,39	-
IECJ	60640000	Fournitures administ	-	1 027,26	1 027,26	-	20,59	20,59	1 006,67	-
UNIV	60650000	Linge,vetements trav	-	71 373,11	71 373,11	-	6 884,87	6 884,87	64 488,24	-
SOCA	60650000	Linge,vetements trav	-	4 073,95	4 073,95	-	726,53	726,53	3 347,42	-
UNIV	60670000	Fournit.enseigt	-	5 910 581,43	5 910 581,43	-	624 176,44	624 176,44	5 286 404,99	-
SOCA	60670000	Fournit.enseigt	-	1 922 454,13	1 922 454,13	-	287 601,20	287 601,20	1 634 852,93	-
MPPS	60670000	Fournit.enseigt	-	1 427,97	1 427,97	-	16,99	16,99	1 410,98	-
UNIV	60680000	Atres mat & four ns	-	440 838,10	440 838,10	-	78 604,04	78 604,04	362 234,06	-
SOCB	60680000	Atres mat & four ns	-	1 606,29	1 606,29	-	1 047,00	1 047,00	559,29	-
SOCA	60680000	Atres mat & four ns	-	6 142,11	6 142,11	-	813,89	813,89	5 328,22	-
MPPS	60680000	Atres mat & four ns	-	5 084,91	5 084,91	-	103,88	103,88	4 981,03	-
UNIV	60800000	Fr. accessoires acht	-	18 300,87	18 300,87	-	3 956,97	3 956,97	14 343,90	-
SOCA	60800000	Fr. accessoires acht	-	669,90	669,90	-	179,50	179,50	490,40	-
UNIV	61320000	Locations immob.	-	644 209,68	644 209,68	-	315 986,00	315 986,00	328 223,68	-
SOCB	61320000	Locations immob.	-	4 710,01	4 710,01	-	50,01	50,01	4 660,00	-
SOCA	61320000	Locations immob.	-	59 791,17	59 791,17	-	1 622,62	1 622,62	58 168,55	-
MPPS	61320000	Locations immob.	-	63 561,44	63 561,44	-	11 727,89	11 727,89	51 833,55	-
UNIV	61350000	Locations mobilières	-	2 318 945,81	2 318 945,81	-	190 055,74	190 055,74	2 128 890,07	-
SOCC	61350000	Locations mobilières	-	352,26	352,26	-	-	-	352,26	-
SOCB	61350000	Locations mobilières	-	66 811,07	66 811,07	-	2 325,00	2 325,00	64 486,07	-
SOCA	61350000	Locations mobilières	-	18 866,04	18 866,04	-	6 402,30	6 402,30	12 463,74	-
MPPS	61350000	Locations mobilières	-	35 422,56	35 422,56	-	175,86	175,86	35 246,70	-
IECJ	61350000	Locations mobilières	-	92,40	92,40	-	8,40	8,40	84,00	-
CNFM	61350000	Locations mobilières	-	14 666,38	14 666,38	-	6 922,78	6 922,78	7 743,60	-
UNIV	61400000	Chges loc et co	-	371 625,69	371 625,69	-	82 460,43	82 460,43	289 165,26	-
SOCA	61400000	Chges loc et co	-	7 119,53	7 119,53	-	-	-	7 119,53	-
MPPS	61400000	Chges loc et co	-	137 812,51	137 812,51	-	5 030,35	5 030,35	132 782,16	-
UNIV	61520000	Entret/bien immobil	-	3 403 901,32	3 403 901,32	-	443 363,16	443 363,16	2 960 538,16	-
SOCA	61520000	Entret/bien immobil	-	110 741,42	110 741,42	-	18 850,01	18 850,01	91 891,41	-
MPPS	61520000	Entret/bien immobil	-	733,55	733,55	-	566,45	566,45	167,10	-
UNIV	61550000	Entret/bien mobilier	-	1 651 812,04	1 651 812,04	-	460 555,22	460 555,22	1 191 256,82	-

Société	Compte général	Désignation	Balance entrée débit	Mouvt debit période	Balance finale débit	Balance entrée crédit	Mouvt crédit période	Balance finale Crédit	Solde débiteur	Solde créditeur
SOCB	61550000	Entret/bien mobilier	-	949,42	949,42	-	-	-	949,42	-
SOCA	61550000	Entret/bien mobilier	-	51 404,80	51 404,80	-	5 768,40	5 768,40	45 636,40	-
UNIV	61560000	Entr Maintenance	-	5 390 632,73	5 390 632,73	-	543 661,68	543 661,68	4 846 971,05	-
SOCB	61560000	Entr Maintenance	-	6 373,45	6 373,45	-	475,20	475,20	5 898,25	-
SOCA	61560000	Entr Maintenance	-	216 362,34	216 362,34	-	140 448,04	140 448,04	75 914,30	-
MPPS	61560000	Entr Maintenance	-	128,63	128,63	-	35,42	35,42	93,21	-
CNFM	61560000	Entr Maintenance	-	16 080,00	16 080,00	-	11 280,00	11 280,00	4 800,00	-
UNIV	61610000	Multirisques	-	208 642,30	208 642,30	-	163 833,90	163 833,90	44 808,40	-
SOCB	61610000	Multirisques	-	911,40	911,40	-	455,70	455,70	455,70	-
SOCA	61610000	Multirisques	-	4 455,84	4 455,84	-	3 398,44	3 398,44	1 057,40	-
UNIV	61620000	Ass. Dommage	-	75 147,93	75 147,93	-	16 750,09	16 750,09	58 397,84	-
SOCB	61620000	Ass. Dommage	-	687,01	687,01	-	-	-	687,01	-
SOCA	61620000	Ass. Dommage	-	1 414,91	1 414,91	-	-	-	1 414,91	-
UNIV	61680000	Autres assurances	-	177 873,94	177 873,94	-	13 677,73	13 677,73	164 196,21	-
SOCB	61680000	Autres assurances	-	494,41	494,41	-	-	-	494,41	-
SOCA	61680000	Autres assurances	-	12 787,33	12 787,33	-	-	-	12 787,33	-
UNIV	61700000	Etudes et recherches	-	2 354 722,49	2 354 722,49	-	370 165,57	370 165,57	1 984 556,92	-
SOCC	61700000	Etudes et recherches	-	25 959,20	25 959,20	-	-	-	25 959,20	-
SOCA	61700000	Etudes et recherches	-	645 262,01	645 262,01	-	146 621,30	146 621,30	498 640,71	-
CNFM	61700000	Etudes et recherches	-	108,00	108,00	-	108,00	108,00	-	-
UNIV	61831100	Abon doc tech. franç	-	1 593 858,67	1 593 858,67	-	238 837,12	238 837,12	1 355 021,55	-
SOCA	61831100	Abon doc tech. franç	-	51 899,31	51 899,31	-	2 323,16	2 323,16	49 576,15	-
IECJ	61831100	Abon doc tech. franç	-	368,42	368,42	-	186,81	186,81	181,61	-
UNIV	61832100	Ouvrages français	-	1 313 228,04	1 313 228,04	-	100 386,93	100 386,93	1 212 841,11	-
SOCB	61832100	Ouvrages français	-	367,77	367,77	-	168,08	168,08	199,69	-
SOCA	61832100	Ouvrages français	-	1 138 621,05	1 138 621,05	-	8 680,48	8 680,48	1 129 940,57	-
IECJ	61832100	Ouvrages français	-	644,41	644,41	-	95,30	95,30	549,11	-
UNIV	61833100	Ouvrage franc. élect	-	610 096,47	610 096,47	-	206 826,04	206 826,04	403 270,43	-
SOCA	61833100	Ouvrage franc. élect	-	320 963,71	320 963,71	-	1 967,24	1 967,24	318 996,47	-
UNIV	61840000	Reprographie	-	467 943,36	467 943,36	-	31 443,10	31 443,10	436 500,26	-
SOCC	61840000	Reprographie	-	347,33	347,33	-	-	-	347,33	-
SOCB	61840000	Reprographie	-	3 623,20	3 623,20	-	1 252,20	1 252,20	2 371,00	-
SOCA	61840000	Reprographie	-	31 462,84	31 462,84	-	6 473,17	6 473,17	24 989,67	-
MPPS	61840000	Reprographie	-	1 667,11	1 667,11	-	1 137,91	1 137,91	529,20	-
UNIV	61850000	Frais colloque	-	396 414,83	396 414,83	-	136 347,36	136 347,36	260 067,47	-
SOCA	61850000	Frais colloque	-	180 328,54	180 328,54	-	84 065,89	84 065,89	96 262,65	-
UNIV	62110000	Perso interimaire	-	25 673,83	25 673,83	-	-	-	25 673,83	-
UNIV	62140000	Perso detach/prêt	-	752 612,75	752 612,75	-	25 262,82	25 262,82	727 349,93	-

Société	Compte général	Désignation	Balance entrée débit	Mouvt debit période	Balance finale débit	Balance entrée crédit	Mouvt crédit période	Balance finale Crédit	Solde débiteur	Solde créditeur
UNIV	62260000	Honoraires	-	393 082,85	393 082,85	-	83 832,51	83 832,51	309 250,34	-
SOCC	62260000	Honoraires	-	10 479,60	10 479,60	-	-	-	10 479,60	-
SOCA	62260000	Honoraires	-	48 217,35	48 217,35	-	9 361,14	9 361,14	38 856,21	-
MPPS	62260000	Honoraires	-	1 292,70	1 292,70	-	-	-	1 292,70	-
UNIV	62270000	Frais actes et cont	-	24 459,13	24 459,13	-	700,00	700,00	23 759,13	-
UNIV	62280000	Divers frais interne	-	1 700 273,33	1 700 273,33	-	115 748,15	115 748,15	1 584 525,18	-
SOCB	62280000	Divers frais interne	-	6 711,46	6 711,46	-	20,80	20,80	6 690,66	-
SOCA	62280000	Divers frais interne	-	44 389,39	44 389,39	-	14 633,54	14 633,54	29 755,85	-
MPPS	62280000	Divers frais interne	-	12,00	12,00	-	12,00	12,00	-	-
UNIV	62310000	Annonces, insertions	-	78 772,50	78 772,50	-	6 831,05	6 831,05	71 941,45	-
SOCC	62310000	Annonces, insertions	-	2 000,00	2 000,00	-	2 000,00	2 000,00	-	-
SOCA	62310000	Annonces, insertions	-	16 942,50	16 942,50	-	2 780,50	2 780,50	14 162,00	-
UNIV	62330000	Foires et expo	-	240 724,26	240 724,26	-	119 427,20	119 427,20	121 297,06	-
UNIV	62370000	Publications	-	606 751,07	606 751,07	-	144 096,61	144 096,61	462 654,46	-
SOCC	62370000	Publications	-	15 296,00	15 296,00	-	-	-	15 296,00	-
SOCB	62370000	Publications	-	4 498,48	4 498,48	-	2 249,24	2 249,24	2 249,24	-
SOCA	62370000	Publications	-	242 089,61	242 089,61	-	20 336,23	20 336,23	221 753,38	-
MPPS	62370000	Publications	-	75,60	75,60	-	-	-	75,60	-
UNIV	62380000	Divers	-	1 050 940,77	1 050 940,77	-	212 660,72	212 660,72	838 280,05	-
SOCC	62380000	Divers	-	3 948,00	3 948,00	-	-	-	3 948,00	-
SOCB	62380000	Divers	-	420,00	420,00	-	-	-	420,00	-
SOCA	62380000	Divers	-	169 808,44	169 808,44	-	21 279,83	21 279,83	148 528,61	-
UNIV	62410000	Transpt sur achats	-	20 333,92	20 333,92	-	2 823,82	2 823,82	17 510,10	-
SOCA	62410000	Transpt sur achats	-	3 202,54	3 202,54	-	-	-	3 202,54	-
UNIV	62470000	Transports collectif	-	53 901,10	53 901,10	-	5 032,57	5 032,57	48 868,53	-
SOCA	62470000	Transports collectif	-	18 831,56	18 831,56	-	2 926,59	2 926,59	15 904,97	-
MPPS	62470000	Transports collectif	-	64,80	64,80	-	11,40	11,40	53,40	-
UNIV	62480000	Divers transport	-	262 326,32	262 326,32	-	20 842,65	20 842,65	241 483,67	-
SOCA	62480000	Divers transport	-	22 643,03	22 643,03	-	2 816,20	2 816,20	19 826,83	-
MPPS	62480000	Divers transport	-	225,10	225,10	-	45,90	45,90	179,20	-
UNIV	62510000	Voyages et Depl.	-	2 733 981,72	2 733 981,72	-	274 076,84	274 076,84	2 459 904,88	-
SOCC	62510000	Voyages et Depl.	-	1 110,22	1 110,22	-	-	-	1 110,22	-
SOCB	62510000	Voyages et Depl.	-	33 824,00	33 824,00	-	2 386,97	2 386,97	31 437,03	-
SOCA	62510000	Voyages et Depl.	-	848 674,06	848 674,06	-	120 267,73	120 267,73	728 406,33	-
MPPS	62510000	Voyages et Depl.	-	1 555,70	1 555,70	-	-	-	1 555,70	-
CNFM	62510000	Voyages et Depl.	-	984,44	984,44	-	255,52	255,52	728,92	-
UNIV	62540000	Frais inscrip colloq	-	629 591,75	629 591,75	-	110 890,91	110 890,91	518 700,84	-
SOCB	62540000	Frais inscrip colloq	-	305,00	305,00	-	-	-	305,00	-

Société	Compte général	Désignation	Balance entrée débit	Mouvт debit période	Balance finale débit	Balance entrée crédit	Mouvт crédit période	Balance finale Crédit	Solde débiteur	Solde créditeur
SOCA	62540000	Frais inscrip colloq	-	139 745,65	139 745,65	-	13 665,88	13 665,88	126 079,77	-
MPPS	62540000	Frais inscrip colloq	-	1 444,00	1 444,00	-	630,00	630,00	814,00	-
UNIV	62550000	Frais de demenageme	-	198 802,23	198 802,23	-	14 483,04	14 483,04	184 319,19	-
SOCA	62550000	Frais de demenageme	-	18 770,48	18 770,48	-	-	-	18 770,48	-
UNIV	62560000	Mission	-	1 638 326,60	1 638 326,60	-	420 612,73	420 612,73	1 217 713,87	-
SOCB	62560000	Mission	-	668,88	668,88	-	127,33	127,33	541,55	-
SOCA	62560000	Mission	-	504 695,28	504 695,28	-	67 873,59	67 873,59	436 821,69	-
MPPS	62560000	Mission	-	236,66	236,66	-	-	-	236,66	-
UNIV	62561000	Mission pers. EPSCP	-	1 726 324,42	1 726 324,42	-	16 324,14	16 324,14	1 710 000,28	-
SOCC	62561000	Mission pers. EPSCP	-	1 190,39	1 190,39	-	-	-	1 190,39	-
SOCB	62561000	Mission pers. EPSCP	-	9 314,81	9 314,81	-	-	-	9 314,81	-
SOCA	62561000	Mission pers. EPSCP	-	416 216,65	416 216,65	-	-	-	416 216,65	-
MPPS	62561000	Mission pers. EPSCP	-	4 251,27	4 251,27	-	-	-	4 251,27	-
IECJ	62561000	Mission pers. EPSCP	-	2 831,43	2 831,43	-	-	-	2 831,43	-
CNFM	62561000	Mission pers. EPSCP	-	177,32	177,32	-	-	-	177,32	-
UNIV	62562000	Missions étudiants	-	351 932,55	351 932,55	-	2 131,16	2 131,16	349 801,39	-
SOCA	62562000	Missions étudiants	-	121 118,05	121 118,05	-	-	-	121 118,05	-
UNIV	62563000	Missions pers. Extér	-	773 805,39	773 805,39	-	8 817,39	8 817,39	764 988,00	-
SOCB	62563000	Missions pers. Extér	-	5 558,34	5 558,34	-	-	-	5 558,34	-
SOCA	62563000	Missions pers. Extér	-	369 023,86	369 023,86	-	669,36	669,36	368 354,50	-
CNFM	62563000	Missions pers. Extér	-	92,85	92,85	-	-	-	92,85	-
UNIV	62570000	Frais réceptions	-	2 511 850,97	2 511 850,97	-	495 213,45	495 213,45	2 016 637,52	-
SOCC	62570000	Frais réceptions	-	731,43	731,43	-	286,33	286,33	445,10	-
SOCB	62570000	Frais réceptions	-	45 377,02	45 377,02	-	2 280,55	2 280,55	43 096,47	-
SOCA	62570000	Frais réceptions	-	442 378,67	442 378,67	-	63 763,88	63 763,88	378 614,79	-
MPPS	62570000	Frais réceptions	-	5 605,82	5 605,82	-	1 430,79	1 430,79	4 175,03	-
UNIV	62640000	Téléphone	-	836 194,12	836 194,12	-	161 981,16	161 981,16	674 212,96	-
SOCC	62640000	Téléphone	-	44,17	44,17	-	-	-	44,17	-
SOCB	62640000	Téléphone	-	11 839,73	11 839,73	-	161,90	161,90	11 677,83	-
SOCA	62640000	Téléphone	-	6 500,85	6 500,85	-	1 068,55	1 068,55	5 432,30	-
MPPS	62640000	Téléphone	-	4 383,85	4 383,85	-	582,53	582,53	3 801,32	-
IECJ	62640000	Téléphone	-	641,22	641,22	-	94,15	94,15	547,07	-
UNIV	62650000	Affranchissements	-	813 182,03	813 182,03	-	116 990,02	116 990,02	696 192,01	-
SOCC	62650000	Affranchissements	-	58,30	58,30	-	-	-	58,30	-
SOCB	62650000	Affranchissements	-	357,23	357,23	-	-	-	357,23	-
SOCA	62650000	Affranchissements	-	3 735,44	3 735,44	-	451,47	451,47	3 283,97	-
MPPS	62650000	Affranchissements	-	988,29	988,29	-	60,74	60,74	927,55	-
UNIV	62670000	Liaisons infos spéc.	-	382 742,87	382 742,87	-	75 373,70	75 373,70	307 369,17	-

Société	Compte général	Désignation	Balance entrée débit	Mouvt debit période	Balance finale débit	Balance entrée crédit	Mouvt crédit période	Balance finale Crédit	Solde débiteur	Solde créditeur
CNFM	62670000	Liaisons infos spéc.	-	108,00	108,00	-	-	-	108,00	-
UNIV	62780000	Autres frais et comm	-	143 596,62	143 596,62	-	1 613,48	1 613,48	141 983,14	-
MPPS	62780000	Autres frais et comm	-	20,00	20,00	-	-	-	20,00	-
UNIV	62810000	Concours divers cot	-	463 915,53	463 915,53	-	78 042,02	78 042,02	385 873,51	-
SOCA	62810000	Concours divers cot	-	68 648,04	68 648,04	-	182,05	182,05	68 465,99	-
UNIV	62820000	Blanchissage	-	8 830,56	8 830,56	-	2 294,82	2 294,82	6 535,74	-
SOCB	62820000	Blanchissage	-	300,00	300,00	-	-	-	300,00	-
UNIV	62830000	Formation continue	-	971 273,98	971 273,98	-	418 685,94	418 685,94	552 588,04	-
SOCA	62830000	Formation continue	-	150 055,46	150 055,46	-	7 822,55	7 822,55	142 232,91	-
MPPS	62830000	Formation continue	-	500,00	500,00	-	-	-	500,00	-
UNIV	62840000	Frais recrut perso	-	46 728,07	46 728,07	-	13 939,02	13 939,02	32 789,05	-
UNIV	62860000	Contrats nettoyage	-	3 753 608,20	3 753 608,20	-	94 565,10	94 565,10	3 659 043,10	-
SOCB	62860000	Contrats nettoyage	-	921,73	921,73	-	-	-	921,73	-
SOCA	62860000	Contrats nettoyage	-	1 870,89	1 870,89	-	-	-	1 870,89	-
MPPS	62860000	Contrats nettoyage	-	8 508,85	8 508,85	-	-	-	8 508,85	-
UNIV	62885000	Factur payes à façon	-	154 843,92	154 843,92	-	-	-	154 843,92	-
UNIV	62888000	Autres frais divers	-	5 988 109,09	5 988 109,09	-	458 504,97	458 504,97	5 529 604,12	-
SOCB	62888000	Autres frais divers	-	2 100,00	2 100,00	-	-	-	2 100,00	-
SOCA	62888000	Autres frais divers	-	431 795,17	431 795,17	-	34 447,36	34 447,36	397 347,81	-
MPPS	62888000	Autres frais divers	-	774,00	774,00	-	-	-	774,00	-
CNFM	62888000	Autres frais divers	-	3 240,00	3 240,00	-	-	-	3 240,00	-
UNIV	63310000	Taxe verst.transport	-	4 474 962,20	4 474 962,20	-	596,01	596,01	4 474 366,19	-
SOCC	63310000	Taxe verst.transport	-	740,41	740,41	-	-	-	740,41	-
SOCB	63310000	Taxe verst.transport	-	4 209,57	4 209,57	-	-	-	4 209,57	-
SOCA	63310000	Taxe verst.transport	-	214 277,45	214 277,45	-	191,18	191,18	214 086,27	-
MPPS	63310000	Taxe verst.transport	-	7 516,50	7 516,50	-	-	-	7 516,50	-
IECJ	63310000	Taxe verst.transport	-	776,77	776,77	-	-	-	776,77	-
UNIV	63320000	Cotisation FNAL	-	1 211 449,66	1 211 449,66	-	114,34	114,34	1 211 335,32	-
SOCC	63320000	Cotisation FNAL	-	185,08	185,08	-	-	-	185,08	-
SOCB	63320000	Cotisation FNAL	-	1 052,44	1 052,44	-	-	-	1 052,44	-
SOCA	63320000	Cotisation FNAL	-	55 807,48	55 807,48	-	47,80	47,80	55 759,68	-
MPPS	63320000	Cotisation FNAL	-	1 905,11	1 905,11	-	-	-	1 905,11	-
IECJ	63320000	Cotisation FNAL	-	194,24	194,24	-	-	-	194,24	-
UNIV	63330000	Contribution FIPH	-	566 312,36	566 312,36	-	-	-	566 312,36	-
UNIV	63512000	Taxes foncières	-	33 631,91	33 631,91	-	5 622,70	5 622,70	28 009,21	-
UNIV	63513000	Autre impôt local	-	288 198,27	288 198,27	-	6 234,58	6 234,58	281 963,69	-
UNIV	63520000	Taxe sur CA non récu	-	80 119,82	80 119,82	-	-	-	80 119,82	-
UNIV	63530000	Impots indirects	-	129,00	129,00	-	-	-	129,00	-

Société	Compte général	Désignation	Balance entrée débit	Mouvt debit période	Balance finale débit	Balance entrée crédit	Mouvt crédit période	Balance finale Crédit	Solde débiteur	Solde créditeur
UNIV	63542000	Taxe differentielle	-	5,00	5,00	-	5,00	5,00	-	-
UNIV	63580000	Autres droits	-	59 485,74	59 485,74	-	79 424,81	79 424,81	-	19 939,07
SOCB	63580000	Autres droits	-	2 169,00	2 169,00	-	241,00	241,00	1 928,00	-
UNIV	63780000	Taxes diverses	-	195 588,44	195 588,44	-	6 399,81	6 399,81	189 188,63	-
SOCB	63780000	Taxes diverses	-	141,93	141,93	-	141,93	141,93	-	-
SOCA	63780000	Taxes diverses	-	3 044,13	3 044,13	-	1 857,82	1 857,82	1 186,31	-
UNIV	64111100	Rem.Princ.FoncCont	-	233 153 505,90	233 153 505,90	-	794 419,64	794 419,64	232 359 086,26	-
SOCC	64111100	Rem.Princ.FoncCont	-	32 220,63	32 220,63	-	-	-	32 220,63	-
SOCB	64111100	Rem.Princ.FoncCont	-	202 943,41	202 943,41	-	-	-	202 943,41	-
SOCA	64111100	Rem.Princ.FoncCont	-	10 710 434,49	10 710 434,49	-	4 807,67	4 807,67	10 705 626,82	-
MPPS	64111100	Rem.Princ.FoncCont	-	349 424,13	349 424,13	-	-	-	349 424,13	-
IECJ	64111100	Rem.Princ.FoncCont	-	32 142,70	32 142,70	-	-	-	32 142,70	-
UNIV	64111200	Indemn. Mens.Forfait	-	49 441,27	49 441,27	-	-	-	49 441,27	-
UNIV	64112100	Rem. Access. index	-	23 154 429,43	23 154 429,43	-	8 019 873,55	8 019 873,55	15 134 555,88	-
SOCA	64112100	Rem. Access. index	-	109 843,06	109 843,06	-	-	-	109 843,06	-
MPPS	64112100	Rem. Access. index	-	1 379,00	1 379,00	-	-	-	1 379,00	-
IECJ	64112100	Rem. Access. index	-	8 795,63	8 795,63	-	-	-	8 795,63	-
UNIV	64112200	Rem. Access.non ind	-	800 558,73	800 558,73	-	-	-	800 558,73	-
SOCB	64112200	Rem. Access.non ind	-	910,88	910,88	-	-	-	910,88	-
SOCA	64112200	Rem. Access.non ind	-	83 707,75	83 707,75	-	-	-	83 707,75	-
MPPS	64112200	Rem. Access.non ind	-	3 105,58	3 105,58	-	-	-	3 105,58	-
IECJ	64112200	Rem. Access.non ind	-	2 413,28	2 413,28	-	-	-	2 413,28	-
UNIV	64120000	Congés payés	-	1 434 554,13	1 434 554,13	-	837 043,02	837 043,02	597 511,11	-
SOCA	64120000	Congés payés	-	2 039,94	2 039,94	-	-	-	2 039,94	-
UNIV	64131000	Prime/Gratif index	-	13 515 132,50	13 515 132,50	-	3 993 093,35	3 993 093,35	9 522 039,15	-
SOCA	64131000	Prime/Gratif index	-	933,73	933,73	-	-	-	933,73	-
MPPS	64131000	Prime/Gratif index	-	6 828,96	6 828,96	-	-	-	6 828,96	-
UNIV	64132000	Prime/Grat. non ind.	-	9 149 804,71	9 149 804,71	-	141,80	141,80	9 149 662,91	-
SOCC	64132000	Prime/Grat. non ind.	-	1 783,92	1 783,92	-	-	-	1 783,92	-
SOCB	64132000	Prime/Grat. non ind.	-	4 476,60	4 476,60	-	-	-	4 476,60	-
SOCA	64132000	Prime/Grat. non ind.	-	339 001,94	339 001,94	-	-	-	339 001,94	-
MPPS	64132000	Prime/Grat. non ind.	-	7 201,80	7 201,80	-	-	-	7 201,80	-
IECJ	64132000	Prime/Grat. non ind.	-	1 499,31	1 499,31	-	-	-	1 499,31	-
UNIV	64142100	ind.index. Resid	-	6 307 408,75	6 307 408,75	-	4 646,72	4 646,72	6 302 762,03	-
SOCC	64142100	ind.index. Resid	-	967,80	967,80	-	-	-	967,80	-
SOCB	64142100	ind.index. Resid	-	2 119,56	2 119,56	-	-	-	2 119,56	-
SOCA	64142100	ind.index. Resid	-	76 987,46	76 987,46	-	-	-	76 987,46	-
MPPS	64142100	ind.index. Resid	-	10 005,23	10 005,23	-	-	-	10 005,23	-

Société	Compte général	Désignation	Balance entrée débit	Mouvт debit période	Balance finale débit	Balance entrée crédit	Mouvт crédit période	Balance finale Crédit	Solde débiteur	Solde créditeur
IECJ	64142100	ind.index. Resid	-	968,97	968,97	-	-	-	968,97	-
UNIV	64142200	ind.non index. Resid	-	9 389,20	9 389,20	-	-	-	9 389,20	-
UNIV	64143000	Ind. Contrat/Convent	-	918 107,78	918 107,78	-	-	-	918 107,78	-
UNIV	64144000	Indemn Jury Concour	-	164 279,18	164 279,18	-	-	-	164 279,18	-
SOCA	64144000	Indemn Jury Concour	-	33 460,94	33 460,94	-	-	-	33 460,94	-
UNIV	64146000	Ind préa ARE	-	63 152,61	63 152,61	-	-	-	63 152,61	-
UNIV	64148100	Mesures salariales	-	1 014 226,77	1 014 226,77	-	23,21	23,21	1 014 203,56	-
SOCC	64148100	Mesures salariales	-	1 085,11	1 085,11	-	-	-	1 085,11	-
SOCA	64148100	Mesures salariales	-	1 773,61	1 773,61	-	-	-	1 773,61	-
MPPS	64148100	Mesures salariales	-	3 994,52	3 994,52	-	-	-	3 994,52	-
UNIV	64148200	NBI	-	163 501,68	163 501,68	-	-	-	163 501,68	-
SOCA	64148200	NBI	-	109,99	109,99	-	-	-	109,99	-
MPPS	64148200	NBI	-	219,98	219,98	-	-	-	219,98	-
IECJ	64148200	NBI	-	109,67	109,67	-	-	-	109,67	-
UNIV	64150000	Suppl.familial	-	2 208 634,24	2 208 634,24	-	567,44	567,44	2 208 066,80	-
SOCC	64150000	Suppl.familial	-	962,52	962,52	-	-	-	962,52	-
SOCB	64150000	Suppl.familial	-	27,48	27,48	-	-	-	27,48	-
SOCA	64150000	Suppl.familial	-	24 590,69	24 590,69	-	-	-	24 590,69	-
MPPS	64150000	Suppl.familial	-	9 212,94	9 212,94	-	-	-	9 212,94	-
IECJ	64150000	Suppl.familial	-	642,71	642,71	-	-	-	642,71	-
UNIV	64510000	Cotis. Ass. Maladie	-	25 651 781,19	25 651 781,19	-	3 100,63	3 100,63	25 648 680,56	-
SOCC	64510000	Cotis. Ass. Maladie	-	5 367,93	5 367,93	-	-	-	5 367,93	-
SOCB	64510000	Cotis. Ass. Maladie	-	29 537,92	29 537,92	-	-	-	29 537,92	-
SOCA	64510000	Cotis. Ass. Maladie	-	1 450 019,56	1 450 019,56	-	1 281,59	1 281,59	1 448 737,97	-
MPPS	64510000	Cotis. Ass. Maladie	-	49 200,72	49 200,72	-	-	-	49 200,72	-
IECJ	64510000	Cotis. Ass. Maladie	-	5 631,88	5 631,88	-	-	-	5 631,88	-
UNIV	64531000	Cotis. Pension Civ	-	137 614 700,40	137 614 700,40	-	-	-	137 614 700,40	-
SOCA	64531000	Cotis. Pension Civ	-	125 843,19	125 843,19	-	-	-	125 843,19	-
MPPS	64531000	Cotis. Pension Civ	-	34 426,55	34 426,55	-	-	-	34 426,55	-
UNIV	64532000	Cotis. CNRACL	-	66 011,59	66 011,59	-	-	-	66 011,59	-
UNIV	64533000	Cotis RAFP Patr	-	1 395 552,82	1 395 552,82	-	-	-	1 395 552,82	-
SOCA	64533000	Cotis RAFP Patr	-	4 166,61	4 166,61	-	-	-	4 166,61	-
MPPS	64533000	Cotis RAFP Patr	-	443,75	443,75	-	-	-	443,75	-
IECJ	64533000	Cotis RAFP Patr	-	154,80	154,80	-	-	-	154,80	-
UNIV	64534000	Cotis Vieil. Non Tit	-	5 658 562,01	5 658 562,01	-	3 508,10	3 508,10	5 655 053,91	-
SOCC	64534000	Cotis Vieil. Non Tit	-	3 813,03	3 813,03	-	-	-	3 813,03	-
SOCB	64534000	Cotis Vieil. Non Tit	-	20 961,16	20 961,16	-	-	-	20 961,16	-
SOCA	64534000	Cotis Vieil. Non Tit	-	1 107 086,25	1 107 086,25	-	934,90	934,90	1 106 151,35	-

Société	Compte général	Désignation	Balance entrée débit	Mouvt debit période	Balance finale débit	Balance entrée crédit	Mouvt crédit période	Balance finale Crédit	Solde débiteur	Solde créditeur
MPPS	64534000	Cotis Vieil. Non Tit	-	34 404,14	34 404,14	-	-	-	34 404,14	-
IECJ	64534000	Cotis Vieil. Non Tit	-	4 000,49	4 000,49	-	-	-	4 000,49	-
UNIV	64535000	IRCANTEC Non Tit	-	2 507 300,78	2 507 300,78	-	1 667,47	1 667,47	2 505 633,31	-
SOCC	64535000	IRCANTEC Non Tit	-	1 427,81	1 427,81	-	-	-	1 427,81	-
SOCB	64535000	IRCANTEC Non Tit	-	8 791,57	8 791,57	-	-	-	8 791,57	-
SOCA	64535000	IRCANTEC Non Tit	-	455 452,93	455 452,93	-	546,04	546,04	454 906,89	-
MPPS	64535000	IRCANTEC Non Tit	-	12 909,79	12 909,79	-	-	-	12 909,79	-
IECJ	64535000	IRCANTEC Non Tit	-	1 512,53	1 512,53	-	-	-	1 512,53	-
UNIV	64538000	Aut. Cotis Vieilles	-	2 237 763,00	2 237 763,00	-	2 337 929,00	2 337 929,00	-	100 166,00
UNIV	64541000	Cot assur chômage	-	3 385 941,03	3 385 941,03	-	196,09	196,09	3 385 744,94	-
SOCC	64541000	Cot assur chômage	-	2 037,89	2 037,89	-	-	-	2 037,89	-
SOCB	64541000	Cot assur chômage	-	11 834,38	11 834,38	-	-	-	11 834,38	-
SOCA	64541000	Cot assur chômage	-	613 352,30	613 352,30	-	9,51	9,51	613 342,79	-
MPPS	64541000	Cot assur chômage	-	20 217,55	20 217,55	-	-	-	20 217,55	-
IECJ	64541000	Cot assur chômage	-	2 307,75	2 307,75	-	-	-	2 307,75	-
UNIV	64550000	Chges soc congés à p	-	576 986,00	576 986,00	-	350 320,00	350 320,00	226 666,00	-
UNIV	64581000	Cotis Alloc Fam.	-	12 731 498,32	12 731 498,32	-	1 200,72	1 200,72	12 730 297,60	-
SOCC	64581000	Cotis Alloc Fam.	-	1 943,56	1 943,56	-	-	-	1 943,56	-
SOCB	64581000	Cotis Alloc Fam.	-	11 050,15	11 050,15	-	-	-	11 050,15	-
SOCA	64581000	Cotis Alloc Fam.	-	585 975,69	585 975,69	-	501,87	501,87	585 473,82	-
MPPS	64581000	Cotis Alloc Fam.	-	20 004,44	20 004,44	-	-	-	20 004,44	-
IECJ	64581000	Cotis Alloc Fam.	-	2 039,12	2 039,12	-	-	-	2 039,12	-
UNIV	64582000	Cotis Autono Solid.	-	727 515,44	727 515,44	-	68,60	68,60	727 446,84	-
SOCC	64582000	Cotis Autono Solid.	-	111,05	111,05	-	-	-	111,05	-
SOCB	64582000	Cotis Autono Solid.	-	631,41	631,41	-	-	-	631,41	-
SOCA	64582000	Cotis Autono Solid.	-	33 479,57	33 479,57	-	28,68	28,68	33 450,89	-
MPPS	64582000	Cotis Autono Solid.	-	1 143,35	1 143,35	-	-	-	1 143,35	-
IECJ	64582000	Cotis Autono Solid.	-	116,51	116,51	-	-	-	116,51	-
UNIV	64711000	AT titul. et Ntitul.	-	121 119,45	121 119,45	-	701,28	701,28	120 418,17	-
UNIV	64712000	AIT Invalid. Temp.	-	4 466,63	4 466,63	-	-	-	4 466,63	-
UNIV	64714000	Congés longue dur.	-	338 289,17	338 289,17	-	-	-	338 289,17	-
UNIV	64715000	Remb. Transports	-	257 729,54	257 729,54	-	240,21	240,21	257 489,33	-
SOCB	64715000	Remb. Transports	-	69,00	69,00	-	-	-	69,00	-
SOCA	64715000	Remb. Transports	-	26 427,51	26 427,51	-	-	-	26 427,51	-
MPPS	64715000	Remb. Transports	-	597,05	597,05	-	-	-	597,05	-
UNIV	64718000	Autres prest. direct	-	1 928,10	1 928,10	-	1 632,50	1 632,50	295,60	-
SOCA	64718000	Autres prest. direct	-	7 323,27	7 323,27	-	7 323,27	7 323,27	-	-
MPPS	64718000	Autres prest. direct	-	908,00	908,00	-	908,00	908,00	-	-

Société	Compte général	Désignation	Balance entrée débit	Mouvt debit période	Balance finale débit	Balance entrée crédit	Mouvt crédit période	Balance finale Crédit	Solde débiteur	Solde créditeur
UNIV	64740000	Oeuvres sociales	-	624 303,32	624 303,32	-	52 009,56	52 009,56	572 293,76	-
UNIV	64750000	Med.travail/Pharma	-	186 078,08	186 078,08	-	26 951,72	26 951,72	159 126,36	-
SOCA	64750000	Med.travail/Pharma	-	8 929,86	8 929,86	-	1 526,99	1 526,99	7 402,87	-
UNIV	64880000	Autres charges perso	-	179 676,11	179 676,11	-	500,00	500,00	179 176,11	-
SOCA	64880000	Autres charges perso	-	2 161 719,61	2 161 719,61	-	8 768,12	8 768,12	2 152 951,49	-
UNIV	65110000	Redevances pour con	-	1 794 016,28	1 794 016,28	-	280 497,45	280 497,45	1 513 518,83	-
SOCA	65110000	Redevances pour con	-	129 223,27	129 223,27	-	6 696,66	6 696,66	122 526,61	-
CNFM	65110000	Redevances pour con	-	3 020,83	3 020,83	-	-	-	3 020,83	-
UNIV	65160000	Droits d'auteurs et	-	213 263,88	213 263,88	-	16 817,13	16 817,13	196 446,75	-
SOCA	65160000	Droits d'auteurs et	-	780,00	780,00	-	-	-	780,00	-
SOCA	65160000	Droits d'auteurs et	-	480,00	480,00	-	400,00	400,00	80,00	-
UNIV	65180000	Autres dts-val simi	-	24 233,93	24 233,93	-	10 253,32	10 253,32	13 980,61	-
UNIV	65400000	Pertes crce irrecouv	-	203 790,52	203 790,52	-	472,00	472,00	203 318,52	-
UNIV	65710000	Bourses	-	1 823 557,13	1 823 557,13	-	148 862,15	148 862,15	1 674 694,98	-
SOCC	65710000	Bourses	-	6 000,00	6 000,00	-	-	-	6 000,00	-
SOCA	65710000	Bourses	-	673 169,62	673 169,62	-	2 170,64	2 170,64	670 998,98	-
UNIV	65750000	Subv reç & rép EPSCl	-	2 559 600,67	2 559 600,67	-	59 290,83	59 290,83	2 500 309,84	-
SOCA	65750000	Subv reç & rép EPSCl	-	707 029,59	707 029,59	-	587 375,30	587 375,30	119 654,29	-
UNIV	65760000	Subventions diverses	-	3 841 193,10	3 841 193,10	-	212 043,49	212 043,49	3 629 149,61	-
SOCC	65760000	Subventions diverses	-	454 358,00	454 358,00	-	45 180,00	45 180,00	409 178,00	-
SOCA	65760000	Subventions diverses	-	63 779,23	63 779,23	-	-	-	63 779,23	-
CNFM	65760000	Subventions diverses	-	5 000,00	5 000,00	-	-	-	5 000,00	-
UNIV	65780000	Autres charges spé	-	1 275 020,07	1 275 020,07	-	132 609,15	132 609,15	1 142 410,92	-
SOCA	65780000	Autres charges spé	-	196 340,89	196 340,89	-	18 611,62	18 611,62	177 729,27	-
UNIV	65830000	Annult OR exerc ant	-	815 874,49	815 874,49	-	85 521,42	85 521,42	730 353,07	-
UNIV	65880000	Autres frais gest°	-	641 942,21	641 942,21	-	1 756,68	1 756,68	640 185,53	-
SOCC	65880000	Autres frais gest°	-	85 178,29	85 178,29	-	-	-	85 178,29	-
SOCA	65880000	Autres frais gest°	-	234 275,30	234 275,30	-	3 500,00	3 500,00	230 775,30	-
SOCA	65880000	Autres frais gest°	-	1 749 225,52	1 749 225,52	-	256 393,27	256 393,27	1 492 832,25	-
MPPS	65880000	Autres frais gest°	-	13 562,39	13 562,39	-	-	-	13 562,39	-
IECJ	65880000	Autres frais gest°	-	1 336,50	1 336,50	-	-	-	1 336,50	-
UNIV	66181000	Int dettes commerc	-	234 213,58	234 213,58	-	-	-	234 213,58	-
UNIV	66600000	Pertes de change	-	26 172,48	26 172,48	-	40,40	40,40	26 132,08	-
SOCA	66600000	Pertes de change	-	72,77	72,77	-	-	-	72,77	-
UNIV	67110000	Penalite sur contrat	-	758,44	758,44	-	-	-	758,44	-
UNIV	67120000	Penalites, amendes	-	150,00	150,00	-	150,00	150,00	-	-
UNIV	67188000	Atres chges exc div	-	300,00	300,00	-	-	-	300,00	-
UNIV	67520000	Val compt immos corp	-	71 151,96	71 151,96	-	-	-	71 151,96	-

Société	Compte général	Désignation	Balance entrée débit	Mouvt debit période	Balance finale débit	Balance entrée crédit	Mouvt crédit période	Balance finale Crédit	Solde débiteur	Solde créditeur
SOCB	67520000	Val compt immos corp	-	472,76	472,76	-	-	-	472,76	-
UNIV	67820000	Autres charges excep	-	27 850,54	27 850,54	-	-	-	27 850,54	-
UNIV	68111300	DAP-frais recherche	-	1 888,64	1 888,64	-	-	-	1 888,64	-
UNIV	68111500	DAP-concessions	-	350 746,42	350 746,42	-	-	-	350 746,42	-
SOCA	68111500	DAP-concessions	-	42 206,49	42 206,49	-	-	-	42 206,49	-
CNFM	68111500	DAP-concessions	-	829,41	829,41	-	-	-	829,41	-
UNIV	68111800	DAP - autres incorp	-	5 135,95	5 135,95	-	-	-	5 135,95	-
UNIV	68112200	DAP-aménagt terrain	-	321 863,13	321 863,13	-	-	-	321 863,13	-
UNIV	68112316	Dot amt Bat aff dot	-	13 812 336,52	13 812 336,52	-	-	-	13 812 336,52	-
UNIV	68112317	Dot amt Bat acquis	-	190 906,50	190 906,50	-	-	-	190 906,50	-
UNIV	68112318	Dot amt Bat autres	-	15 775,67	15 775,67	-	-	-	15 775,67	-
UNIV	68112357	Dot amt Inst acquis	-	23 677,98	23 677,98	-	-	-	23 677,98	-
UNIV	68112358	Dot amt Inst autres	-	5 851 201,85	5 851 201,85	-	-	-	5 851 201,85	-
UNIV	68112457	DAP-Agenc/s.aut.acq	-	19 976,77	19 976,77	-	-	-	19 976,77	-
UNIV	68112517	DAP-inst techn acq	-	299 227,50	299 227,50	-	-	-	299 227,50	-
SOCA	68112517	DAP-inst techn acq	-	2 333,35	2 333,35	-	-	-	2 333,35	-
UNIV	68112518	DAP-Autre inst techn	-	13 234,62	13 234,62	-	-	-	13 234,62	-
UNIV	68112537	DAP-Mat. Scienti acq	-	12 593 569,93	12 593 569,93	-	-	-	12 593 569,93	-
SOCA	68112537	DAP-Mat. Scienti acq	-	687 993,88	687 993,88	-	-	-	687 993,88	-
CNFM	68112537	DAP-Mat. Scienti acq	-	14 038,51	14 038,51	-	-	-	14 038,51	-
UNIV	68112538	DAP- Aut. mat scient	-	555,25	555,25	-	-	-	555,25	-
UNIV	68112557	DAP-Outillage acq	-	312 159,73	312 159,73	-	-	-	312 159,73	-
SOCA	68112557	DAP-Outillage acq	-	1 673,62	1 673,62	-	-	-	1 673,62	-
UNIV	68112558	DAP-Aut.outillage	-	104,85	104,85	-	-	-	104,85	-
UNIV	68112567	DAP-Mat ensgnt acq	-	52 922,35	52 922,35	-	-	-	52 922,35	-
UNIV	68112577	DAP-Agct mat acq	-	14 597,74	14 597,74	-	-	-	14 597,74	-
UNIV	68112578	DAP-Aut.agct mat	-	2 072,14	2 072,14	-	-	-	2 072,14	-
UNIV	68112617	DAP-Collec doc acq	-	1 827,44	1 827,44	-	-	-	1 827,44	-
UNIV	68112817	DAP-agenc div.acq	-	88 586,69	88 586,69	-	-	-	88 586,69	-
UNIV	68112818	DAP-Aut.agenc div	-	562 670,42	562 670,42	-	-	-	562 670,42	-
SOCB	68112818	DAP-Aut.agenc div	-	93,63	93,63	-	-	-	93,63	-
UNIV	68112827	DAP-mat transp acq	-	213 262,25	213 262,25	-	-	-	213 262,25	-
SOCA	68112827	DAP-mat transp acq	-	817,58	817,58	-	-	-	817,58	-
UNIV	68112837	DAP-Mat bureau acq	-	56 713,13	56 713,13	-	-	-	56 713,13	-
SOCA	68112837	DAP-Mat bureau acq	-	167,10	167,10	-	-	-	167,10	-
UNIV	68112847	DAP-mobilier acq	-	396 129,13	396 129,13	-	-	-	396 129,13	-
SOCB	68112847	DAP-mobilier acq	-	1 897,88	1 897,88	-	-	-	1 897,88	-
SOCA	68112847	DAP-mobilier acq	-	4 109,00	4 109,00	-	-	-	4 109,00	-

Société	Compte général	Désignation	Balance entrée débit	Mouvt debit période	Balance finale débit	Balance entrée crédit	Mouvt crédit période	Balance finale Crédit	Solde débiteur	Solde créditeur
MPPS	68112847	DAP-mobilier acq	-	28,35	28,35	-	-	-	28,35	-
CNFM	68112847	DAP-mobilier acq	-	201,50	201,50	-	-	-	201,50	-
UNIV	68112848	DAP-Aut.mobilier	-	12 270,82	12 270,82	-	-	-	12 270,82	-
MPPS	68112848	DAP-Aut.mobilier	-	59,09	59,09	-	-	-	59,09	-
UNIV	68112877	DAP-Mat informat acq	-	4 530 306,99	4 530 306,99	-	-	-	4 530 306,99	-
SOCC	68112877	DAP-Mat informat acq	-	583,18	583,18	-	-	-	583,18	-
SOCB	68112877	DAP-Mat informat acq	-	1 209,60	1 209,60	-	-	-	1 209,60	-
SOCA	68112877	DAP-Mat informat acq	-	145 366,45	145 366,45	-	-	-	145 366,45	-
MPPS	68112877	DAP-Mat informat acq	-	524,34	524,34	-	-	-	524,34	-
CNFM	68112877	DAP-Mat informat acq	-	4 213,22	4 213,22	-	-	-	4 213,22	-
UNIV	68112887	DAP-Matériel div acq	-	984 011,49	984 011,49	-	-	-	984 011,49	-
SOCB	68112887	DAP-Matériel div acq	-	840,46	840,46	-	-	-	840,46	-
SOCA	68112887	DAP-Matériel div acq	-	28 038,18	28 038,18	-	-	-	28 038,18	-
UNIV	68112888	DAP-Aut.matériel div	-	5 470,59	5 470,59	-	-	-	5 470,59	-
UNIV	68152300	DAP-Autres p. risqs	-	9 309 131,00	9 309 131,00	-	8 629 451,00	8 629 451,00	679 680,00	-
UNIV	68174000	DAP-Créances	-	704 915,42	704 915,42	-	229 445,72	229 445,72	475 469,70	-
UNIV	68662000	Dot.Prov.dép-Immo fi	-	1 678 812,00	1 678 812,00	-	-	-	1 678 812,00	-
UNIV	68710000	DAP-excepti immo	-	798 374,42	798 374,42	-	23 544,98	23 544,98	774 829,44	-
SOCA	68710000	DAP-excepti immo	-	45 764,48	45 764,48	-	30 058,71	30 058,71	15 705,77	-
UNIV	70400000	Travaux	-	-	-	-	1 144,32	1 144,32	-	1 144,32
UNIV	70500000	Etudes	-	26 808,48	26 808,48	-	97 589,11	97 589,11	-	70 780,63
UNIV	70611000	Dt scol pr diplo nat	-	4 951 993,51	4 951 993,51	-	12 133 653,44	12 133 653,44	-	7 181 659,93
UNIV	70612000	Dts dipl prop à ets	-	2 068 272,39	2 068 272,39	-	7 852 294,11	7 852 294,11	-	5 784 021,72
UNIV	70613000	Redevances	-	1 444 000,60	1 444 000,60	-	4 263 905,20	4 263 905,20	-	2 819 904,60
MPPS	70613000	Redevances	-	13 225,88	13 225,88	-	-	-	13 225,88	-
UNIV	70620000	Prest de recherche	-	245 953,83	245 953,83	-	1 143 310,25	1 143 310,25	-	897 356,42
UNIV	70630000	Mes et expertises	-	-	-	-	36 819,92	36 819,92	-	36 819,92
UNIV	70640000	Prests et trav info	-	-	-	-	2 916,67	2 916,67	-	2 916,67
UNIV	70650000	Prest de form cont	-	3 330 026,84	3 330 026,84	-	12 678 262,02	12 678 262,02	-	9 348 235,18
UNIV	70660000	Colloques	-	3 411,67	3 411,67	-	311 706,54	311 706,54	-	308 294,87
SOCA	70660000	Colloques	-	-	-	-	17 278,33	17 278,33	-	17 278,33
UNIV	70670000	Vtes de publications	-	7 145,62	7 145,62	-	315 635,47	315 635,47	-	308 489,85
UNIV	70681000	Validat acquis exper	-	12 077,20	12 077,20	-	257 911,35	257 911,35	-	245 834,15
UNIV	70688000	autres prest Serv	-	631 119,18	631 119,18	-	7 643 579,26	7 643 579,26	-	7 012 460,08
SOCA	70688000	autres prest Serv	-	-	-	-	802,07	802,07	-	802,07
MPPS	70688000	autres prest Serv	-	-	-	-	55 728,30	55 728,30	-	55 728,30
IECJ	70688000	autres prest Serv	-	-	-	-	7 050,00	7 050,00	-	7 050,00
UNIV	70700000	Ventes marchandises	-	2 500,00	2 500,00	-	2 500,00	2 500,00	-	-

Société	Compte général	Désignation	Balance entrée débit	Mouvt debit période	Balance finale débit	Balance entrée crédit	Mouvt crédit période	Balance finale Crédit	Solde débiteur	Solde créditeur
UNIV	70830000	Locat° diverses	-	98 494,65	98 494,65	-	1 148 133,26	1 148 133,26	-	1 049 638,61
CNFM	70830000	Locat° diverses	-	-	-	-	12 794,56	12 794,56	-	12 794,56
UNIV	70840000	Mise à disp pers fac	-	778 030,76	778 030,76	-	3 748 373,49	3 748 373,49	-	2 970 342,73
SOCA	70840000	Mise à disp pers fac	-	-	-	-	242 346,72	242 346,72	-	242 346,72
UNIV	70850000	Ports et frais acces	-	-	-	-	10 717,24	10 717,24	-	10 717,24
UNIV	70870000	Hébergements & rest.	-	-	-	-	28 612,83	28 612,83	-	28 612,83
UNIV	70880000	Autres pdts annexes	-	215 293,74	215 293,74	-	929 642,88	929 642,88	-	714 349,14
SOCA	70880000	Autres pdts annexes	-	-	-	-	2 100,00	2 100,00	-	2 100,00
MPPS	70880000	Autres pdts annexes	-	-	-	-	36 589,31	36 589,31	-	36 589,31
UNIV	70960000	RRR-Prestat° serv	-	-	-	-	14 000,00	14 000,00	-	14 000,00
UNIV	74110000	Sub.expl.Mst tutelle	-	6 929 545,09	6 929 545,09	-	497 019 118,19	497 019 118,19	-	490 089 573,10
UNIV	74180000	Sub.explt.Aut.minist	-	93 876,27	93 876,27	-	1 235 451,13	1 235 451,13	-	1 141 574,86
UNIV	74186000	Subv.Etat-obj consci	-	39 250,00	39 250,00	-	-	-	39 250,00	-
UNIV	74188000	Autre sbv explt Etat	-	3 573,48	3 573,48	-	354 838,92	354 838,92	-	351 265,44
UNIV	74410000	Subvention ANR	-	2 443 659,00	2 443 659,00	-	2 805 912,93	2 805 912,93	-	362 253,93
UNIV	74411000	Subvention ANR	-	2 569 599,18	2 569 599,18	-	7 923 450,97	7 923 450,97	-	5 353 851,79
SOCB	74411000	Subvention ANR	-	17 223,52	17 223,52	-	17 223,52	17 223,52	-	-
SOCA	74411000	Subvention ANR	-	975 709,40	975 709,40	-	29 319 908,94	29 319 908,94	-	28 344 199,54
UNIV	74412000	ANR h. invest avenir	-	1 338 592,90	1 338 592,90	-	9 128 789,13	9 128 789,13	-	7 790 196,23
UNIV	74420000	Subv de la région	-	3 372 706,01	3 372 706,01	-	8 060 454,77	8 060 454,77	-	4 687 748,76
IECJ	74420000	Subv de la région	-	-	-	-	10 000,00	10 000,00	-	10 000,00
UNIV	74430000	Subv du département	-	571 741,65	571 741,65	-	1 105 487,22	1 105 487,22	-	533 745,57
SOCB	74430000	Subv du département	-	-	-	-	48 431,04	48 431,04	-	48 431,04
UNIV	74440000	Subv des communes	-	509 178,88	509 178,88	-	1 151 185,80	1 151 185,80	-	642 006,92
SOCC	74440000	Subv des communes	-	-	-	-	85 000,00	85 000,00	-	85 000,00
UNIV	74460000	Subvention UE	-	1 959 950,83	1 959 950,83	-	7 259 558,32	7 259 558,32	-	5 299 607,49
SOCB	74460000	Subvention UE	-	-	-	-	17 084,51	17 084,51	-	17 084,51
UNIV	74470000	Subv org internat	-	13 198,30	13 198,30	-	75 089,06	75 089,06	-	61 890,76
SOCA	74470000	Subv org internat	-	-	-	-	43 723,37	43 723,37	-	43 723,37
UNIV	74480000	Subv atres coll publ	-	938 788,75	938 788,75	-	5 840 590,87	5 840 590,87	-	4 901 802,12
SOCC	74480000	Subv atres coll publ	-	5 000,00	5 000,00	-	5 000,00	5 000,00	-	-
SOCB	74480000	Subv atres coll publ	-	-	-	-	11 681,72	11 681,72	-	11 681,72
CNFM	74480000	Subv atres coll publ	-	-	-	-	34 500,00	34 500,00	-	34 500,00
UNIV	74600000	Dons et legs	-	-	-	-	35 187,92	35 187,92	-	35 187,92
SOCC	74600000	Dons et legs	-	-	-	-	110 000,00	110 000,00	-	110 000,00
UNIV	74810000	Verst.taxé apprentis	-	-	-	-	2 368 471,90	2 368 471,90	-	2 368 471,90
UNIV	74880000	Autres subventions	-	2 531 561,36	2 531 561,36	-	7 445 898,09	7 445 898,09	-	4 914 336,73
SOCC	74880000	Autres subventions	-	60 000,00	60 000,00	-	60 000,00	60 000,00	-	-

Société	Compte général	Désignation	Balance entrée débit	Mouvt debit période	Balance finale débit	Balance entrée crédit	Mouvt crédit période	Balance finale Crédit	Solde débiteur	Solde créditeur
SOCB	74880000	Autres subventions	-	29 264,52	29 264,52	-	472 035,80	472 035,80	-	442 771,28
SOCA	74880000	Autres subventions	-	-	-	-	244 151,69	244 151,69	-	244 151,69
MPPS	74880000	Autres subventions	-	-	-	-	837 940,00	837 940,00	-	837 940,00
IECJ	74880000	Autres subventions	-	-	-	-	58 628,00	58 628,00	-	58 628,00
CNFM	74880000	Autres subventions	-	-	-	-	5 000,00	5 000,00	-	5 000,00
UNIV	75110000	Red pour concessions	-	472 982,21	472 982,21	-	1 220 336,95	1 220 336,95	-	747 354,74
UNIV	75160000	Dts d'auteur & repro	-	-	-	-	1 309,25	1 309,25	-	1 309,25
UNIV	75830000	Pdts anl.t.mdt ex.ant	-	183 221,94	183 221,94	-	1 235 919,43	1 235 919,43	-	1 052 697,49
SOCC	75830000	Pdts anl.t.mdt ex.ant	-	-	-	-	28 105,47	28 105,47	-	28 105,47
SOCB	75830000	Pdts anl.t.mdt ex.ant	-	1,80	1,80	-	1 966,56	1 966,56	-	1 964,76
SOCA	75830000	Pdts anl.t.mdt ex.ant	-	-	-	-	117 897,30	117 897,30	-	117 897,30
MPPS	75830000	Pdts anl.t.mdt ex.ant	-	-	-	-	168,85	168,85	-	168,85
CNFM	75830000	Pdts anl.t.mdt ex.ant	-	-	-	-	186,00	186,00	-	186,00
UNIV	75831000	Pdts anl.t.mdt ex.ant	-	2 547,45	2 547,45	-	182 280,33	182 280,33	-	179 732,88
SOCA	75831000	Pdts anl.t.mdt ex.ant	-	-	-	-	8 096,48	8 096,48	-	8 096,48
IECJ	75831000	Pdts anl.t.mdt ex.ant	-	-	-	-	83,47	83,47	-	83,47
UNIV	75880000	Autres produits	-	4 536,88	4 536,88	-	3 370 692,36	3 370 692,36	-	3 366 155,48
SOCC	75880000	Autres produits	-	-	-	-	5 409,00	5 409,00	-	5 409,00
MPPS	75880000	Autres produits	-	-	-	-	300,00	300,00	-	300,00
UNIV	76400000	Revenus des VMP	-	-	-	-	8 446,00	8 446,00	-	8 446,00
UNIV	76600000	Gains de change	-	-	-	-	14 197,45	14 197,45	-	14 197,45
IECJ	76700000	Pts nets / cess° VMP	-	-	-	-	974,18	974,18	-	974,18
SOCA	76810000	Intér CF débiteurs	-	-	-	-	319 440,14	319 440,14	-	319 440,14
UNIV	76880000	Autres produits fi	-	-	-	-	114 232,22	114 232,22	-	114 232,22
UNIV	77110000	Dédits et pénalités	-	-	-	-	558,11	558,11	-	558,11
SOCC	77130000	Libéralités reçues	-	205 552,00	205 552,00	-	257 626,67	257 626,67	-	52 074,67
UNIV	77160000	Créances non valeur	-	-	-	-	2 763,27	2 763,27	-	2 763,27
UNIV	77170000	Dettes presc.quadrie	-	-	-	-	589,00	589,00	-	589,00
UNIV	77820000	Autres produit excep	-	-	-	-	69 905,56	69 905,56	-	69 905,56
SOCB	77820000	Autres produit excep	-	-	-	-	1 661,18	1 661,18	-	1 661,18
UNIV	78130000	QP fin ratt pt exp	-	-	-	-	27 064 169,76	27 064 169,76	-	27 064 169,76
SOCC	78130000	QP fin ratt pt exp	-	-	-	-	60 743,00	60 743,00	-	60 743,00
SOCB	78130000	QP fin ratt pt exp	-	-	-	-	2 146,05	2 146,05	-	2 146,05
SOCA	78130000	QP fin ratt pt exp	-	-	-	-	912 616,51	912 616,51	-	912 616,51
CNFM	78130000	QP fin ratt pt exp	-	-	-	-	16 560,96	16 560,96	-	16 560,96
UNIV	78150000	R prov exploit	-	8 629 451,00	8 629 451,00	-	8 667 951,00	8 667 951,00	-	38 500,00
UNIV	78174000	R prov - Créances	-	-	-	-	324 057,92	324 057,92	-	324 057,92
UNIV	78730000	QP fin ratt pt exc	-	2 305,29	2 305,29	-	2 216 927,81	2 216 927,81	-	2 214 622,52

Société	Compte général	Désignation	Balance entrée débit	Mouvt debit période	Balance finale débit	Balance entrée crédit	Mouvt crédit période	Balance finale Crédit	Solde débiteur	Solde créditeur				
SOCA	78730000	QP fin ratt pt exc	-	17 360,33	17 360,33	-	-	33 066,10	-	33 066,10	-	-	15 705,77	
SOCC	78970000	Rep Res LegsDons	-	-	-	-	-	28 000,00	-	28 000,00	-	-	28 000,00	
UNIV	79100000	Transferts chg expl	-	3 398,75	3 398,75	-	-	11 280,27	-	11 280,27	-	-	7 881,52	
SOCA	79100000	Transferts chg expl	-	4 432,94	4 432,94	-	-	4 432,94	-	4 432,94	-	-	-	
UNIV	80111000	Avals, caut, garant	-	-	-	-	-	-	-	-	-	-	-	
UNIV	80910000	Contrepar engts donn	-	-	-	-	-	-	-	-	-	-	-	
UNIV	89000000	Bilan d'ouverture	-	-	-	-	-	-	-	-	-	-	-	
SOCC	89000000	Bilan d'ouverture	-	-	-	-	-	-	-	-	-	-	-	
SOCCB	89000000	Bilan d'ouverture	-	-	-	-	-	-	-	-	-	-	-	
MPPS	89000000	Bilan d'ouverture	-	-	-	-	-	-	-	-	-	-	-	
IECJ	89000000	Bilan d'ouverture	-	-	-	-	-	-	-	-	-	-	-	
FMST	89000000	Bilan d'ouverture	-	-	-	-	-	-	-	-	-	-	-	
CNFM	89000000	Bilan d'ouverture	-	-	-	-	-	-	-	-	-	-	-	
			1 902 626 587,61	19 831 650 676,37	21 734 277 263,98	-	1 902 626 587,61	-	19 831 650 676,37	-	21 734 277 263,98	2 547 128 889,66	-	2 547 128 889,66

Compte budgétaire	Libellé	Montant brut des ordres de dépenses	Dont dépenses sur crédits extournés	Reversements	Extourne	Montant net des dépenses	Crédits ouverts au titre du budget	D'ordre budgétaire	Crédits ouverts au titre du budget non employés	Crédits extournés non employés
60	Ach et varia stocks	-	-	-	-	-	38 000,00	-	38 000,00	-
62	Autre serv ext	-	-	-	-	-	22 000,00	-	22 000,00	-
625	Déplacements, missio	-	-	-	-	-	2 000,00	-	2 000,00	-
6811	Dot amort immo corp	912 705,65	-	-	-	912 705,65	-	-	912 705,65	-
687	DAP Exception.	15 705,77	-	-	-	15 705,77	-	-	15 705,77	-
Total Aut crédit de fonct		928 411,42	-	-	-	928 411,42	14 000,00	-	914 411,42	-
Total masse fonctionnement		928 411,42	-	-	-	928 411,42	14 000,00	-	914 411,42	-
		928 411,42	-	-	-	928 411,42	14 000,00	-	914 411,42	-
631	Impôts, taxes & vers	-	-	-	-	-	6 092 400,00	-	6 092 400,00	-
633	Impôts, taxes et ver	5 758 438,18	-	-	-	5 758 438,18	164,87	-	5 758 603,05	-
64	Charge de personnel	-	-	-	-	-	449 862 616,96	-	449 862 616,96	-
6411	Trait, comm remises	227 661 138,42	-	-	-	227 661 138,42	6 621,84	-	227 667 760,26	-
6412	Congés payés perso	595 709,31	-	-	-	595 709,31	-	-	595 709,31	-
6413	primes et gratif.	18 495 249,82	-	-	-	18 495 249,82	206,10	-	18 495 455,92	-
64142	Indemn. Résid. Mobi.	6 181 142,49	-	-	-	6 181 142,49	133,74	-	6 181 276,23	-
64143	indemn. Contrat	869 607,78	-	-	-	869 607,78	-	-	869 607,78	-
64144	indemn. Jurys	160 326,73	-	-	-	160 326,73	-	-	160 326,73	-
64146	Indemn.préavis	63 152,61	-	-	-	63 152,61	-	-	63 152,61	-
64148	Indemn. avantag div	1 174 439,67	-	23,15	-	1 174 416,52	-	-	1 174 416,52	-
6415	Supplément familial	2 183 017,07	-	-	-	2 183 017,07	-	-	2 183 017,07	-
645	Charges de Sécurité	181 968 471,64	-	1 756,58	-	181 966 715,06	6 613,23	-	181 973 328,29	-
647	Autres chrg sociales	1 026 362,95	-	240,21	-	1 026 122,74	100,00	-	1 026 022,74	-
6488	Autres chrg perso	26 810,05	-	-	-	26 810,05	-	-	26 810,05	-
Total masse salariale		446 163 866,72	-	2 019,94	-	446 161 846,78	455 941 377,18	-	9 779 530,40	-
60	Ach et varia stocks	-	-	-	-	-	665 103,83	-	665 103,83	-
603	Variation des stocks	52,34	-	-	-	52,34	-	-	52,34	-
6062	Acquis. de papier	741,60	-	-	-	741,60	500,00	-	241,60	-
6063	Fournitures d'entret	29 253,37	-	-	-	29 253,37	6 000,00	-	23 253,37	-
6064	Fournitures administ	6 768,43	-	144,95	-	6 623,48	1 000,00	-	5 623,48	-
6065	Linge, vêtements de	1 490,40	-	-	-	1 490,40	-	-	1 490,40	-
6067	Fournitures et matér	1 688,95	-	-	-	1 688,95	3 200,00	-	1 511,05	-
6068	Autres matières et f	729,73	-	-	-	729,73	1 000,00	-	270,27	-
608	Frais accessoires d'	25,20	-	-	-	25,20	-	-	25,20	-
61	services exter.	-	-	-	-	-	999 830,06	-	999 830,06	-
6132	Locations immobilièr	9 247,52	-	-	-	9 247,52	58 560,00	-	49 312,48	-
6135	Locations mobilières	87 092,19	-	317,99	-	86 774,20	-	-	86 774,20	-

Compte budgétaire	Libellé	Montant brut des ordres de dépenses	Dont dépenses sur crédits extournés	Reversements	Extourne	Montant net des dépenses	Crédits ouverts au titre du budget	D'ordre budgétaire	Crédits ouverts au titre du budget non employés	Crédits extournés non employés
614	Chrg loca & copropri	-	-	-	-	-	10 000,00	-	10 000,00	-
615	Entret. et réparat.	-	-	-	-	-	1 000,00	-	1 000,00	-
6152	Sur biens immobilier	475,09	-	-	-	475,09	-	-	475,09	-
6155	Sur biens mobiliers	77 370,64	-	-	-	77 370,64	-	-	77 370,64	-
6156	Maintenance	6 608,18	-	-	-	6 608,18	-	-	6 608,18	-
6168	Autres assurances	51 048,00	-	-	-	51 048,00	-	-	51 048,00	-
617	Études et recherches	114 703,28	-	-	-	114 703,28	-	-	114 703,28	-
618	Divers	-	-	-	-	-	33 500,00	-	33 500,00	-
6181	Documentation généra	-	-	-	-	-	920,77	-	920,77	-
618311	Français	3 762,12	-	-	-	3 762,12	-	-	3 762,12	-
618321	Français	1 583,55	-	-	-	1 583,55	-	-	1 583,55	-
618331	Français	718,09	-	-	-	718,09	-	-	718,09	-
6184	Reprographie	56 364,77	-	-	-	56 364,77	-	-	56 364,77	-
6185	Frais de colloques,	13 582,95	-	-	-	13 582,95	2 000,00	-	11 582,95	-
62	Autre serv ext	-	-	-	-	-	4 158 044,44	-	4 158 044,44	-
621	Personnel extérieur	697 904,01	-	-	-	697 904,01	-	-	697 904,01	-
622	Rémunérations honor	378 831,99	-	-	-	378 831,99	-	-	378 831,99	-
623	Publicité, publicati	342 093,82	-	-	-	342 093,82	163 500,00	-	178 593,82	-
624	Transports de biens	9 126,71	-	-	-	9 126,71	1 000,00	-	8 126,71	-
625	Déplacements, missio	-	-	-	-	-	29 950,00	-	29 950,00	-
6251	Voyages et dépl.	70 861,49	-	2 034,76	-	68 826,73	-	-	68 826,73	-
6254	Frais d'inscription	4 343,00	-	-	-	4 343,00	157,50	-	4 500,50	-
6255	Frais de déménagement	3 691,37	-	-	-	3 691,37	-	-	3 691,37	-
6256	Missions	10 413,25	-	-	-	10 413,25	25 674,00	-	15 260,75	-
62561	Personnels EPSCP	83 467,84	-	-	-	83 467,84	1 000,00	-	82 467,84	-
62562	Étudiants	164,00	-	-	-	164,00	-	-	164,00	-
62563	Personnalités ext	20 248,15	-	-	-	20 248,15	-	-	20 248,15	-
6257	Réceptions	139 364,38	-	-	-	139 364,38	13 298,00	-	126 066,38	-
626	Frais postaux	-	-	-	-	-	4 259,00	-	4 259,00	-
6264	Téléphone	11 357,05	-	-	-	11 357,05	-	-	11 357,05	-
6265	Affranchissements	16 022,75	-	-	-	16 022,75	100,00	-	15 922,75	-
627	Services bancaires	68 360,78	-	-	-	68 360,78	-	-	68 360,78	-
628	Divers	52 018,00	-	-	-	52 018,00	210,00	-	52 228,00	-
6281	Concours divers	140 489,07	-	-	-	140 489,07	-	-	140 489,07	-
6283	Formation continue	219 279,14	-	-	-	219 279,14	-	-	219 279,14	-
6284	Frais de recrutement	12 555,00	-	-	-	12 555,00	-	-	12 555,00	-

Compte budgétaire	Libellé	Montant brut des ordres de dépenses	Dont dépenses sur crédits extournés	Reversements	Extourne	Montant net des dépenses	Crédits ouverts au titre du budget	D'ordre budgétaire	Crédits ouverts au titre du budget non employés	Crédits extournés non employés
6286	Contrats de nettoyage	2 473,09	-	-	-	2 473,09	13 000,00	-	10 526,91	-
6288	Autres prestations	1 695 632,99	-	60,43	-	1 695 572,56	2 000,00	-	1 693 572,56	-
635	Autres impôts, admin	-	-	-	-	-	220 306,00	-	220 306,00	-
637	Autres impôts,orga	4 780,00	-	-	-	4 780,00	-	-	4 780,00	-
65	Autres Charges	-	-	-	-	-	1 076 509,76	-	1 076 509,76	-
651	Redevances concess	186 483,07	-	-	-	186 483,07	-	-	186 483,07	-
654	Pertes sur créances	203 010,52	-	-	-	203 010,52	-	-	203 010,52	-
657	Charges spécifiques	-	-	-	-	-	210,00	-	210,00	-
6571	Bourses	84 032,90	-	-	-	84 032,90	-	-	84 032,90	-
6575	Sub reçues par EPSCP	785,00	-	-	-	785,00	2 000,00	-	1 215,00	-
6576	Subventions diverses	2 026 716,93	-	-	-	2 026 716,93	22 900,00	-	2 003 816,93	-
6578	Autres charges spé	90 000,16	-	-	-	90 000,16	-	-	90 000,16	-
658	Charges diverses de	202 667,12	-	-	-	202 667,12	-	-	202 667,12	-
661	Charges d'intérêts	15,00	-	-	-	15,00	-	-	15,00	-
666	Pertes de change	25 812,97	-	-	-	25 812,97	-	-	25 812,97	-
67	Chrg exceptionnel	-	-	-	-	-	9 626,00	-	9 626,00	-
671	Chrg except/opera°	300,00	-	-	-	300,00	-	-	300,00	-
675	Val cptbl elem actif	71 151,96	-	-	-	71 151,96	-	-	71 151,96	-
678	Autres chrg except	27 850,54	-	-	-	27 850,54	-	-	27 850,54	-
68	Dot aux amort & prov	-	-	-	-	-	44 933 000,00	-	44 933 000,00	-
6811	Dot amort immo corp	40 733 202,49	-	-	-	40 733 202,49	-	-	40 733 202,49	-
6815	Dot amort risq chrg	679 680,00	-	-	-	679 680,00	-	-	679 680,00	-
6817	Dot. actifs circul.	475 469,70	-	-	-	475 469,70	-	-	475 469,70	-
686	Dot amort chrg fin	1 678 812,00	-	-	-	1 678 812,00	-	-	1 678 812,00	-
687	DAP Exception.	707 312,97	-	-	-	707 312,97	-	-	707 312,97	-
Total Aut crédit de fonct		51 485 241,65	-	2 558,13	-	51 482 683,52	52 015 750,82	-	533 067,30	-
Total masse fonctionnement		497 649 108,37	-	4 578,07	-	497 644 530,30	507 957 128,00	-	10 312 597,70	-
20	Immob. incorporelles	-	-	-	-	-	40 398,00	-	40 398,00	-
21	Immo corporelles	-	-	-	-	-	531 587,27	-	531 587,27	-
2184	Mobilier	1 239,19	-	-	-	1 239,19	-	-	1 239,19	-
2187	Matériel info	38 413,27	-	-	-	38 413,27	-	-	38 413,27	-
2188	Matériels divers	14 689,81	-	-	-	14 689,81	-	-	14 689,81	-
23	Immo en cours	-	-	-	-	-	137 638,00	-	137 638,00	-
2313	Constructions	14 801,34	-	-	-	14 801,34	-	-	14 801,34	-
272	Titres immo créance	62 774,92	-	-	-	62 774,92	-	-	62 774,92	-
Masse d'investissement		6 368,69	-	-	-	6 368,69	628 827,27	-	622 458,58	-

Compte budgétaire	Libellé	Montant brut des ordres de dépenses	Dont dépenses sur crédits extournés	Reversements	Extourne	Montant net des dépenses	Crédits ouverts au titre du budget	D'ordre budgétaire	Crédits ouverts au titre du budget non employés	Crédits extournés non employés
Total masse investissement		6 368,69	-	-	-	6 368,69	628 827,27	-	622 458,58	-
900-SERVICES CENTRAU		497 655 477,06	-	4 578,07	-	497 650 898,99	508 585 955,27	-	10 935 056,28	-
60	Ach et varia stocks	-	-	-	-	-	531 289,06	-	531 289,06	-
603	Variation des stocks	3 217,43	-	-	-	3 217,43	-	-	3 217,43	-
606	Achats non stockés d	-	-	-	-	-	58 952,00	-	58 952,00	-
6061	Fournitures non stoc	-	-	-	-	-	10 845 600,00	-	10 845 600,00	-
60611	Électricité	5 985 412,71	-	18 833,05	-	5 966 579,66	-	-	5 966 579,66	-
60612	Carburants et lubrif	289 835,44	-	-	-	289 835,44	-	-	289 835,44	-
60613	Gaz	2 941 741,85	-	320 222,47	-	2 621 519,38	45 668,14	-	2 575 851,24	-
60614	Chauffage sur réseau	566 314,52	-	-	-	566 314,52	-	-	566 314,52	-
60617	Eau	1 086 148,32	-	157,21	-	1 085 991,11	-	-	1 085 991,11	-
6062	Acquis. de papier	250 729,08	-	887,57	-	249 841,51	-	-	249 841,51	-
6063	Fournitures d'entret	422 992,45	-	552,62	-	422 439,83	3 137,00	-	419 302,83	-
6064	Fournitures administ	102 729,03	-	5,98	-	102 723,05	-	-	102 723,05	-
6065	Linge, vêtements de	13 308,97	-	-	-	13 308,97	-	-	13 308,97	-
6067	Fournitures et matér	29 648,35	-	-	-	29 648,35	2 523,00	-	27 125,35	-
6068	Autres matières et f	42 435,36	-	-	-	42 435,36	-	-	42 435,36	-
608	Frais accessoires d'	8,99	-	-	-	8,99	-	-	8,99	-
61	services exter.	-	-	-	-	-	1 419 151,15	-	1 419 151,15	-
613	Locations	-	-	-	-	-	626 750,00	-	626 750,00	-
6132	Locations immobilièr	21 016,04	-	-	-	21 016,04	-	-	21 016,04	-
6135	Locations mobilières	1 221 171,61	-	10 835,38	-	1 210 336,23	-	-	1 210 336,23	-
614	Chrg loca & copropri	280 784,42	-	-	-	280 784,42	-	-	280 784,42	-
615	Entret. et réparat.	-	-	-	-	-	4 865 081,00	-	4 865 081,00	-
6152	Sur biens immobilier	926 658,20	-	-	-	926 658,20	-	-	926 658,20	-
6155	Sur biens mobiliers	161 664,73	-	75,60	-	161 589,13	-	-	161 589,13	-
6156	Maintenance	3 219 567,12	-	4 824,52	-	3 214 742,60	-	-	3 214 742,60	-
6161	Assurance Multiris.	19 730,62	-	-	-	19 730,62	-	-	19 730,62	-
6162	Assurance dom-const	21 418,81	-	-	-	21 418,81	-	-	21 418,81	-
6168	Autres assurances	47 479,99	-	-	-	47 479,99	1 089,14	-	46 390,85	-
617	Études et recherches	191 922,54	-	-	-	191 922,54	-	-	191 922,54	-
618	Divers	-	-	-	-	-	700 000,00	-	700 000,00	-
618311	Français	561,78	-	-	-	561,78	-	-	561,78	-
618331	Français	1 091,03	-	-	-	1 091,03	-	-	1 091,03	-
6184	Reprographie	226 452,83	-	-	-	226 452,83	-	-	226 452,83	-
62	Autre serv ext	-	-	-	-	-	2 643 744,94	-	2 643 744,94	-

Compte budgétaire	Libellé	Montant brut des ordres de dépenses	Dont dépenses sur crédits extournés	Reversements	Extourne	Montant net des dépenses	Crédits ouverts au titre du budget	D'ordre budgétaire	Crédits ouverts au titre du budget non employés	Crédits extournés non employés
622	Rémunérations honor	403,14	-	-	-	403,14	-	-	403,14	-
623	Publicité, publicati	34 765,12	-	-	-	34 765,12	-	-	34 765,12	-
624	Transports de biens	65 898,68	-	-	-	65 898,68	-	-	65 898,68	-
6251	Voyages et dépl.	2 628,20	-	658,00	-	1 970,20	-	-	1 970,20	-
6255	Frais de déménagemen	134 903,95	-	-	-	134 903,95	-	-	134 903,95	-
62561	Personnels EPSCP	384,48	-	-	-	384,48	-	-	384,48	-
6257	Réceptions	31 039,01	-	-	-	31 039,01	23 715,00	-	7 324,01	-
626	Frais postaux	-	-	-	-	-	1 009 719,00	-	1 009 719,00	-
6264	Téléphone	460 358,89	-	10 883,66	-	449 475,23	-	-	449 475,23	-
6265	Affranchissements	529 889,81	-	5 745,65	-	524 144,16	-	-	524 144,16	-
6267	Liaisons spécial.	487,08	-	-	-	487,08	-	-	487,08	-
627	Services bancaires	34 768,69	-	-	-	34 768,69	-	-	34 768,69	-
6281	Concours divers	2 027,44	-	-	-	2 027,44	384,00	-	1 643,44	-
6283	Formation continue	3 022,50	-	-	-	3 022,50	-	-	3 022,50	-
6286	Contrats de nettoyyag	1 241 716,46	-	2,87	-	1 241 713,59	-	-	1 241 713,59	-
6288	Autres prestations	639 935,00	-	3,88	-	639 931,12	-	-	639 931,12	-
635	Autres impôts, admin	340 228,33	-	392,75	-	339 835,58	131 502,22	-	208 333,36	-
637	Autres impôts,orga	92,51	-	-	-	92,51	-	-	92,51	-
65	Autres Charges	-	-	-	-	-	4 533,34	-	4 533,34	-
651	Redevances concess	4 562,20	-	-	-	4 562,20	-	-	4 562,20	-
658	Charges diverses de	52 049,05	-	-	-	52 049,05	-	-	52 049,05	-
6583	Charges ges courante	-	-	-	-	-	-	-	-	-
661	Charges d'intérêts	234 198,58	-	-	-	234 198,58	-	-	234 198,58	-
671	Chrg except/opera°	383,24	-	-	-	383,24	-	-	383,24	-
687	DAP Exception.	67 516,47	-	-	-	67 516,47	-	-	67 516,47	-
Total Aut crédit de fonct		21 906 834,11	-	374 081,21	-	21 532 752,90	22 794 934,99	-	1 262 182,09	-
Total masse fonctionnement		21 906 834,11	-	374 081,21	-	21 532 752,90	22 794 934,99	-	1 262 182,09	-
168D	Emprunt & dettes as	237 251,06	-	-	-	237 251,06	280 000,00	-	42 748,94	-
20	Immob. incorporelles	-	-	-	-	-	90 000,00	-	90 000,00	-
2053	Logiciels	-	-	-	-	-	-	-	-	-
2058	Aut.concessions	3 600,00	-	-	-	3 600,00	-	-	3 600,00	-
21	Immo corporelles	-	-	-	-	-	393 894,20	-	393 894,20	-
2125	Agenc, amén terrains	155 648,88	-	-	-	155 648,88	-	-	155 648,88	-
2135	Instal générales	9 078 800,31	-	-	-	9 078 800,31	-	-	9 078 800,31	-
2151	Instal techs comp	5 321,16	-	-	-	5 321,16	-	-	5 321,16	-
2153	matériel scientif.	16 134,00	-	-	-	16 134,00	-	-	16 134,00	-

Compte budgétaire	Libellé	Montant brut des ordres de dépenses	Dont dépenses sur crédits extournés	Reversements	Extourne	Montant net des dépenses	Crédits ouverts au titre du budget	D'ordre budgétaire	Crédits ouverts au titre du budget non employés	Crédits extournés non employés
2155	Outillage indus	3 168,42	-	-	-	3 168,42	-	-	3 168,42	-
2181	Installations généra	33,76	-	-	-	33,76	-	-	33,76	-
2182	Matériel de transpor	76 053,16	-	-	-	76 053,16	-	-	76 053,16	-
2183	Matériel de bureau	72 846,22	-	-	-	72 846,22	-	-	72 846,22	-
2184	Mobilier	168 449,68	-	-	-	168 449,68	-	-	168 449,68	-
2187	Matériel info	318 641,23	-	-	-	318 641,23	-	-	318 641,23	-
2188	Matériels divers	104 788,55	-	-	-	104 788,55	-	-	104 788,55	-
23	Immo en cours	-	-	-	-	-	13 980 927,00	-	13 980 927,00	-
231	Immobilisations corp	-	-	-	-	-	-	-	-	-
2312	Terrains	207 690,92	-	-	-	207 690,92	-	-	207 690,92	-
2313	Constructions	1 663 278,54	-	1 063,92	-	1 662 214,62	-	-	1 662 214,62	-
2318	Autres immobilisatio	13 434,72	-	-	-	13 434,72	-	-	13 434,72	-
Masse d'investissement		12 125 140,61	-	1 063,92	-	12 124 076,69	14 744 821,20	-	2 620 744,51	-
Total masse investissement		12 125 140,61	-	1 063,92	-	12 124 076,69	14 744 821,20	-	2 620 744,51	-
902-DPIL		34 031 974,72	-	375 145,13	-	33 656 829,59	37 539 756,19	-	3 882 926,60	-
633	Impôts, taxes et ver	5 259,07	-	2,51	-	5 256,56	-	-	5 256,56	-
64	Charge de personnel	-	-	-	-	-	315 649,10	-	315 649,10	-
6411	Trait, comm remises	211 965,99	-	18,51	-	211 947,48	-	-	211 947,48	-
6412	Congés payés perso	255,62	-	-	-	255,62	-	-	255,62	-
6413	primes et gratif.	4 838,99	-	-	-	4 838,99	-	-	4 838,99	-
64142	Indemn. Résid. Mobi.	2 020,83	-	-	-	2 020,83	-	-	2 020,83	-
6415	Supplément familial	3 735,00	-	-	-	3 735,00	-	-	3 735,00	-
645	Charges de Sécurité	80 206,61	-	35,72	-	80 170,89	-	-	80 170,89	-
647	Autres chrg sociales	12,00	-	-	-	12,00	-	-	12,00	-
Total masse salariale		308 294,11	-	56,74	-	308 237,37	315 649,10	-	7 411,73	-
60612	Carburants et lubrif	-	-	-	-	-	2 000,00	-	2 000,00	-
6063	Fournitures d'entret	75 360,81	-	-	-	75 360,81	2 000,00	-	73 360,81	-
6064	Fournitures administ	113,18	-	-	-	113,18	7 100,00	-	6 986,82	-
6065	Linge, vêtements de	282,57	-	-	-	282,57	-	-	282,57	-
6067	Fournitures et matér	608,40	-	-	-	608,40	-	-	608,40	-
6135	Locations mobilières	2 437,92	-	-	-	2 437,92	6 000,00	-	3 562,08	-
6152	Sur biens immobilier	81 976,97	-	-	-	81 976,97	-	-	81 976,97	-
6155	Sur biens mobiliers	39 131,76	-	547,20	-	38 584,56	-	-	38 584,56	-
6156	Maintenance	125 533,94	-	-	-	125 533,94	1 000,00	-	124 533,94	-
6162	Assurance dom-const	27 024,52	-	-	-	27 024,52	-	-	27 024,52	-
617	Études et recherches	4 978,86	-	-	-	4 978,86	-	-	4 978,86	-

Compte budgétaire	Libellé	Montant brut des ordres de dépenses	Dont dépenses sur crédits extournés	Reversements	Extourne	Montant net des dépenses	Crédits ouverts au titre du budget	D'ordre budgétaire	Crédits ouverts au titre du budget non employés	Crédits extournés non employés
618311	Français	828,47	-	-	-	828,47	600,00	-	228,47	-
618321	Français	1 668,11	-	-	-	1 668,11	1 200,00	-	468,11	-
618322	Étrangers	-	-	-	-	-	1 200,00	-	1 200,00	-
6184	Reprographie	494,23	-	-	-	494,23	-	-	494,23	-
622	Rémunérations honor	22 532,80	-	-	-	22 532,80	750 000,00	-	727 467,20	-
623	Publicité, publicati	3 792,80	-	-	-	3 792,80	2 000,00	-	1 792,80	-
6251	Voyages et dépl.	5 616,20	-	1 694,30	-	3 921,90	-	-	3 921,90	-
6254	Frais d'inscription	994,50	-	-	-	994,50	-	-	994,50	-
6256	Missions	99,36	-	-	-	99,36	-	-	99,36	-
62561	Personnels EPSCP	3 165,18	-	-	-	3 165,18	12 300,00	-	9 134,82	-
6257	Réceptions	156,40	-	-	-	156,40	6 000,00	-	5 843,60	-
626	Frais postaux	-	-	-	-	-	1 600,00	-	1 600,00	-
6283	Formation continue	2 929,50	-	-	-	2 929,50	6 000,00	-	3 070,50	-
637	Autres impôts,orga	21 644,63	-	-	-	21 644,63	-	-	21 644,63	-
651	Redevances concess	693,02	-	135,80	-	557,22	-	-	557,22	-
658	Charges diverses de	6 414,51	-	-	-	6 414,51	-	-	6 414,51	-
6588	Autres charges	-	-	-	-	-	6 000,00	-	6 000,00	-
Total Aut crédit de fonct		428 478,64	-	2 377,30	-	426 101,34	805 000,00	-	378 898,66	-
Total masse fonctionnement		736 772,75	-	2 434,04	-	734 338,71	1 120 649,10	-	386 310,39	-
21	Immo corporelles	-	-	-	-	-	57 956,65	-	57 956,65	-
2135	Instal générales	1 976 387,52	-	-	-	1 976 387,52	2 304 196,00	-	327 808,48	-
2151	Instal techs comp	39 246,70	-	-	-	39 246,70	-	-	39 246,70	-
2187	Matériel info	2 734,18	-	-	-	2 734,18	-	-	2 734,18	-
23	Immo en cours	-	-	-	-	-	888 594,00	-	888 594,00	-
2313	Constructions	62 883,18	-	-	-	62 883,18	-	-	62 883,18	-
Masse d'investissement		2 081 251,58	-	-	-	2 081 251,58	3 134 833,35	-	1 053 581,77	-
Total masse investissement		2 081 251,58	-	-	-	2 081 251,58	3 134 833,35	-	1 053 581,77	-
903-PLAN CAMPUS AIX		2 818 024,33	-	2 434,04	-	2 815 590,29	4 255 482,45	-	1 439 892,16	-
633	Impôts, taxes et ver	4 648,20	-	-	-	4 648,20	-	-	4 648,20	-
64	Charge de personnel	-	-	-	-	-	257 426,60	-	257 426,60	-
6411	Trait, comm remises	187 895,06	-	-	-	187 895,06	-	-	187 895,06	-
6413	primes et gratif.	4 180,32	-	-	-	4 180,32	-	-	4 180,32	-
64142	Indemn. Résid. Mobi.	3 239,35	-	-	-	3 239,35	-	-	3 239,35	-
6415	Supplément familial	3 080,68	-	-	-	3 080,68	-	-	3 080,68	-
645	Charges de Sécurité	54 380,60	-	-	-	54 380,60	-	-	54 380,60	-
Total masse salariale		257 424,21	-	-	-	257 424,21	257 426,60	-	2,39	-

Compte budgétaire	Libellé	Montant brut des ordres de dépenses	Dont dépenses sur crédits extournés	Reversements	Extourne	Montant net des dépenses	Crédits ouverts au titre du budget	D'ordre budgétaire	Crédits ouverts au titre du budget non employés	Crédits extournés non employés
606	Achats non stockés d	-	-	-	-	-	9 000,00	-	9 000,00	-
60617	Eau	11 220,43	-	-	-	11 220,43	-	-	11 220,43	-
6063	Fournitures d'entret	2 592,08	-	-	-	2 592,08	-	-	2 592,08	-
6064	Fournitures administ	202,13	-	-	-	202,13	-	-	202,13	-
6067	Fournitures et matér	89,40	-	-	-	89,40	-	-	89,40	-
61	services exter.	-	-	-	-	-	218 317,00	-	218 317,00	-
6135	Locations mobilières	2 142,67	-	-	-	2 142,67	-	-	2 142,67	-
6152	Sur biens immobilier	5 690,94	-	-	-	5 690,94	-	-	5 690,94	-
6155	Sur biens mobiliers	2 251,19	-	-	-	2 251,19	-	-	2 251,19	-
6156	Maintenance	535,08	-	-	-	535,08	-	-	535,08	-
617	Études et recherches	357 967,31	-	-	-	357 967,31	-	-	357 967,31	-
618	Divers	-	-	-	-	-	6 500,00	-	6 500,00	-
62	Autre serv ext	-	-	-	-	-	343 344,91	-	343 344,91	-
622	Rémunérations honor	23 069,33	-	-	-	23 069,33	-	-	23 069,33	-
623	Publicité, publicati	4 410,00	-	-	-	4 410,00	-	-	4 410,00	-
6251	Voyages et dépl.	4 966,70	-	543,40	-	4 423,30	-	-	4 423,30	-
6256	Missions	771,34	-	-	-	771,34	-	-	771,34	-
62561	Personnels EPSCP	1 689,02	-	-	-	1 689,02	-	-	1 689,02	-
6257	Réceptions	4 065,98	-	-	-	4 065,98	-	-	4 065,98	-
6267	Liaisons spécial.	1 684,80	-	-	-	1 684,80	-	-	1 684,80	-
6283	Formation continue	240,00	-	-	-	240,00	-	-	240,00	-
6286	Contrats de nettoyyag	171,55	-	-	-	171,55	-	-	171,55	-
635	Autres impôts, admin	97 240,00	-	-	-	97 240,00	97 240,00	-	-	-
65	Autres Charges	-	-	-	-	-	62 397,28	-	62 397,28	-
658	Charges diverses de	40 377,68	-	-	-	40 377,68	-	-	40 377,68	-
Total Aut crédit de fonct		561 377,63	-	543,40	-	560 834,23	736 799,19	-	175 964,96	-
Total masse fonctionnement		818 801,84	-	543,40	-	818 258,44	994 225,79	-	175 967,35	-
21	Immo corporelles	-	-	-	-	-	287 000,00	-	287 000,00	-
2125	Agenc, amén terrains	36 979,97	-	-	-	36 979,97	-	-	36 979,97	-
2135	Instal générales	337,57	-	-	-	337,57	-	-	337,57	-
2182	Matériel de transpor	14 777,54	-	-	-	14 777,54	-	-	14 777,54	-
2187	Matériel info	7 196,97	-	-	-	7 196,97	-	-	7 196,97	-
23	Immo en cours	-	-	-	-	-	3 264 405,00	-	3 264 405,00	-
2312	Terrains	1 665 020,14	-	-	-	1 665 020,14	-	-	1 665 020,14	-
2313	Constructions	1 441 922,93	-	-	-	1 441 922,93	-	-	1 441 922,93	-
Masse d'investissement		3 165 559,98	-	-	-	3 165 559,98	3 551 405,00	-	385 845,02	-

Compte budgétaire	Libellé	Montant brut des ordres de dépenses	Dont dépenses sur crédits extournés	Reversements	Extourne	Montant net des dépenses	Crédits ouverts au titre du budget	D'ordre budgétaire	Crédits ouverts au titre du budget non employés	Crédits extournés non employés
Total masse investissement		3 165 559,98	-	-	-	3 165 559,98	3 551 405,00	-	385 845,02	-
904-PLAN CAMPUS LUMI		3 984 361,82	-	543,40	-	3 983 818,42	4 545 630,79	-	561 812,37	-
60	Ach et varia stocks	-	-	-	-	-	197 990,00	-	197 990,00	-
602	Ach stk autre approv	37,05	-	-	-	37,05	-	-	37,05	-
603	Variation des stocks	6 477,94	-	-	-	6 477,94	-	-	6 477,94	-
6061	Fournitures non stoc	-	-	-	-	-	65,00	-	65,00	-
60612	Carburants et lubrif	136,70	-	-	-	136,70	-	-	136,70	-
6062	Acquis. de papier	2 012,95	-	-	-	2 012,95	-	-	2 012,95	-
6063	Fournitures d'entret	157 291,63	-	163,93	-	157 127,70	-	-	157 127,70	-
6064	Fournitures administ	26 300,13	-	373,08	-	25 927,05	-	-	25 927,05	-
6065	Linge, vêtements de	181,25	-	-	-	181,25	-	-	181,25	-
6067	Fournitures et matér	5 978,12	-	-	-	5 978,12	-	-	5 978,12	-
6068	Autres matières et f	719,54	-	-	-	719,54	-	-	719,54	-
608	Frais accessoires d'	24,44	-	-	-	24,44	-	-	24,44	-
61	services exter.	-	-	-	-	-	232 770,07	-	232 770,07	-
613	Locations	-	-	-	-	-	51 770,00	-	51 770,00	-
6132	Locations immobilièr	8 821,20	-	-	-	8 821,20	-	-	8 821,20	-
6135	Locations mobilières	77 779,76	-	-	-	77 779,76	-	-	77 779,76	-
615	Entret. et réparat.	-	-	-	-	-	11 900,00	-	11 900,00	-
6152	Sur biens immobilier	2 806,18	-	-	-	2 806,18	-	-	2 806,18	-
6155	Sur biens mobiliers	3 392,10	-	-	-	3 392,10	-	-	3 392,10	-
6156	Maintenance	3 208,05	-	-	-	3 208,05	-	-	3 208,05	-
6162	Assurance dom-const	2 734,60	-	-	-	2 734,60	-	-	2 734,60	-
618	Divers	-	-	-	-	-	89 300,00	-	89 300,00	-
618311	Français	10 505,11	-	-	-	10 505,11	-	-	10 505,11	-
618321	Français	11 816,91	-	-	-	11 816,91	-	-	11 816,91	-
6184	Reprographie	115 221,41	-	-	-	115 221,41	-	-	115 221,41	-
6185	Frais de colloques,	3 000,00	-	-	-	3 000,00	-	-	3 000,00	-
62	Autre serv ext	-	-	-	-	-	262 797,04	-	262 797,04	-
622	Rémunérations honor	3 020,11	-	11,40	-	3 008,71	-	-	3 008,71	-
623	Publicité, publicati	31 220,76	-	-	-	31 220,76	-	-	31 220,76	-
624	Transports de biens	4 347,00	-	-	-	4 347,00	-	-	4 347,00	-
625	Déplacements, missio	-	-	-	-	-	44 171,24	-	44 171,24	-
6251	Voyages et dépl.	113 281,25	-	11 878,80	-	101 402,45	-	-	101 402,45	-
6254	Frais d'inscription	7 091,52	-	-	-	7 091,52	-	-	7 091,52	-
6256	Missions	50 928,78	-	-	-	50 928,78	54 393,03	-	3 464,25	-

Compte budgétaire	Libellé	Montant brut des ordres de dépenses	Dont dépenses sur crédits extournés	Reversements	Extourne	Montant net des dépenses	Crédits ouverts au titre du budget	D'ordre budgétaire	Crédits ouverts au titre du budget non employés	Crédits extournés non employés
62561	Personnels EPSCP	32 199,37	-	-	-	32 199,37	-	-	32 199,37	-
62562	Étudiants	2 018,39	-	-	-	2 018,39	-	-	2 018,39	-
62563	Personnalités ext	24 547,66	-	-	-	24 547,66	-	-	24 547,66	-
6257	Réceptions	103 226,33	-	-	-	103 226,33	70 250,00	-	32 976,33	-
6265	Affranchissements	4 329,17	-	-	-	4 329,17	-	-	4 329,17	-
627	Services bancaires	331,20	-	-	-	331,20	-	-	331,20	-
6281	Concours divers	2 048,66	-	-	-	2 048,66	-	-	2 048,66	-
6283	Formation continue	12 210,40	-	-	-	12 210,40	-	-	12 210,40	-
6286	Contrats de nettoyage	2 459,95	-	-	-	2 459,95	250,00	-	2 209,95	-
6288	Autres prestations	23 606,38	-	2,22	-	23 604,16	-	-	23 604,16	-
65	Autres Charges	-	-	-	-	-	62 039,00	-	62 039,00	-
651	Redevances concess	12 174,58	-	-	-	12 174,58	5 808,67	-	6 365,91	-
6576	Subventions diverses	21 245,20	-	-	-	21 245,20	2 100,00	-	19 145,20	-
658	Charges diverses de	96 091,70	-	-	-	96 091,70	-	-	96 091,70	-
66	Charges Financières	-	-	-	-	-	500,00	-	500,00	-
Total Aut crédit de fonct		984 823,48	-	12 429,43	-	972 394,05	1 085 104,05	-	112 710,00	-
Total masse fonctionnement		984 823,48	-	12 429,43	-	972 394,05	1 085 104,05	-	112 710,00	-
20	Immob. incorporelles	-	-	-	-	-	32 545,00	-	32 545,00	-
21	Immo corporelles	-	-	-	-	-	210 494,00	-	210 494,00	-
2156	Mat. Enseign.	7 334,00	-	-	-	7 334,00	-	-	7 334,00	-
218	Autres immobilisatio	-	-	-	-	-	10 675,00	-	10 675,00	-
2183	Matériel de bureau	2 081,26	-	-	-	2 081,26	-	-	2 081,26	-
2184	Mobilier	42 115,62	-	-	-	42 115,62	-	-	42 115,62	-
2187	Matériel info	107 389,84	-	-	-	107 389,84	11 700,00	-	119 089,84	-
2188	Matériels divers	41 352,59	-	-	-	41 352,59	-	-	41 352,59	-
Masse d'investissement		200 273,31	-	-	-	200 273,31	220 664,00	-	20 390,69	-
Total masse investissement		200 273,31	-	-	-	200 273,31	220 664,00	-	20 390,69	-
910-ALLSH		1 185 096,79	-	12 429,43	-	1 172 667,36	1 305 768,05	-	133 100,69	-
64	Charge de personnel	-	-	-	-	-	30 437,88	-	30 437,88	-
6411	Trait, comm remises	27 218,99	-	1 800,04	-	25 418,95	-	-	25 418,95	-
64144	indemn. Jurys	167,48	-	-	-	167,48	-	-	167,48	-
645	Charges de Sécurité	175,68	-	-	-	175,68	-	-	175,68	-
Total masse salariale		27 562,15	-	1 800,04	-	25 762,11	30 437,88	-	4 675,77	-
60	Ach et varia stocks	-	-	-	-	-	73 626,00	-	73 626,00	-
60612	Carburants et lubrif	992,72	-	-	-	992,72	-	-	992,72	-
6062	Acquis. de papier	10 443,31	-	-	-	10 443,31	-	-	10 443,31	-

Compte budgétaire	Libellé	Montant brut des ordres de dépenses	Dont dépenses sur crédits extournés	Reversements	Extourne	Montant net des dépenses	Crédits ouverts au titre du budget	D'ordre budgétaire	Crédits ouverts au titre du budget non employés	Crédits extournés non employés
6063	Fournitures d'entret	22 273,87	-	-	-	22 273,87	-	-	22 273,87	-
6064	Fournitures administ	5 040,40	-	-	-	5 040,40	-	-	5 040,40	-
6067	Fournitures et matér	262,25	-	-	-	262,25	-	-	262,25	-
6068	Autres matières et f	2 038,16	-	-	-	2 038,16	-	-	2 038,16	-
61	services exter.	-	-	-	-	-	270 910,39	-	270 910,39	-
613	Locations	-	-	-	-	-	7 883,59	-	7 883,59	-
6132	Locations immobilièr	7 484,84	-	-	-	7 484,84	-	-	7 484,84	-
6135	Locations mobilières	37 627,58	-	-	-	37 627,58	-	-	37 627,58	-
6152	Sur biens immobilier	62,98	-	-	-	62,98	-	-	62,98	-
6155	Sur biens mobiliers	132,46	-	-	-	132,46	-	-	132,46	-
6156	Maintenance	15 910,43	-	-	-	15 910,43	-	-	15 910,43	-
6168	Autres assurances	8 857,02	-	-	-	8 857,02	-	-	8 857,02	-
617	Études et recherches	3 549,03	-	-	-	3 549,03	-	-	3 549,03	-
618	Divers	-	-	-	-	-	48 865,00	-	48 865,00	-
618311	Français	66 437,67	-	68,25	-	66 369,42	-	-	66 369,42	-
618321	Français	32 145,08	-	-	-	32 145,08	-	-	32 145,08	-
618331	Français	2 006,00	-	-	-	2 006,00	-	-	2 006,00	-
6184	Reprographie	67 376,33	-	-	-	67 376,33	-	-	67 376,33	-
6185	Frais de colloques,	8 797,96	-	-	-	8 797,96	-	-	8 797,96	-
62	Autre serv ext	-	-	-	-	-	392 900,00	-	392 900,00	-
622	Rémunérations honor	1 845,76	-	-	-	1 845,76	-	-	1 845,76	-
623	Publicité, publicati	2 167,46	-	-	-	2 167,46	-	-	2 167,46	-
624	Transports de biens	4 932,94	-	-	-	4 932,94	-	-	4 932,94	-
625	Déplacements, missio	-	-	-	-	-	1 855,00	-	1 855,00	-
6251	Voyages et dépl.	86 877,33	-	6 932,74	-	79 944,59	-	-	79 944,59	-
6254	Frais d'inscription	2 430,00	-	-	-	2 430,00	-	-	2 430,00	-
6256	Missions	29 802,70	-	-	-	29 802,70	-	-	29 802,70	-
62561	Personnels EPSCP	42 037,83	-	-	-	42 037,83	-	-	42 037,83	-
62562	Étudiants	3 871,53	-	-	-	3 871,53	-	-	3 871,53	-
62563	Personnalités ext	44 223,83	-	-	-	44 223,83	-	-	44 223,83	-
6257	Réceptions	105 747,00	-	0,90	-	105 746,10	450,00	-	106 196,10	-
6264	Téléphone	1 815,59	-	38,93	-	1 776,66	-	-	1 776,66	-
6281	Concours divers	38 630,81	-	-	-	38 630,81	-	-	38 630,81	-
6288	Autres prestations	2 814,67	-	-	-	2 814,67	-	-	2 814,67	-
65	Autres Charges	-	-	-	-	-	95 153,00	-	95 153,00	-
651	Redevances concess	1 147,48	-	-	-	1 147,48	-	-	1 147,48	-

Compte budgétaire	Libellé	Montant brut des ordres de dépenses	Dont dépenses sur crédits extournés	Reversements	Extourne	Montant net des dépenses	Crédits ouverts au titre du budget	D'ordre budgétaire	Crédits ouverts au titre du budget non employés	Crédits extournés non employés
6571	Bourses	6 000,00	-	-	-	6 000,00	-	-	6 000,00	-
6576	Subventions diverses	15 744,60	-	-	-	15 744,60	-	-	15 744,60	-
6578	Autres charges spé	9 849,20	-	-	-	9 849,20	-	-	9 849,20	-
658	Charges diverses de	107 479,38	-	-	-	107 479,38	-	-	107 479,38	-
Total Aut crédit de fonct		798 856,20	-	7 040,82	-	791 815,38	890 742,98	-	98 927,60	-
Total masse fonctionnement		826 418,35	-	8 840,86	-	817 577,49	921 180,86	-	103 603,37	-
21	Immo corporelles	-	-	-	-	-	24 677,00	-	24 677,00	-
2184	Mobilier	1 030,91	-	-	-	1 030,91	-	-	1 030,91	-
2187	Matériel info	16 059,30	-	-	-	16 059,30	-	-	16 059,30	-
2188	Matériels divers	1 213,20	-	-	-	1 213,20	-	-	1 213,20	-
Masse d'investissement		18 303,41	-	-	-	18 303,41	24 677,00	-	6 373,59	-
Total masse investissement		18 303,41	-	-	-	18 303,41	24 677,00	-	6 373,59	-
911-FDSP		844 721,76	-	8 840,86	-	835 880,90	945 857,86	-	109 976,96	-
633	Impôts, taxes et ver	160,35	-	-	-	160,35	9,45	-	150,90	-
64	Charge de personnel	-	-	-	-	-	74 389,55	-	74 389,55	-
6411	Trait, comm remises	30 867,49	-	-	-	30 867,49	429,55	-	30 437,94	-
64142	Indemn. Résid. Mobi.	149,69	-	-	-	149,69	-	-	149,69	-
645	Charges de Sécurité	3 007,17	-	-	-	3 007,17	171,02	-	2 836,15	-
6488	Autres chrg perso	1 000,00	-	-	-	1 000,00	-	-	1 000,00	-
Total masse salariale		35 184,70	-	-	-	35 184,70	74 999,57	-	39 814,87	-
603	Variation des stocks	1 237,00	-	-	-	1 237,00	-	-	1 237,00	-
606	Achats non stockés d	-	-	-	-	-	3 000,00	-	3 000,00	-
6061	Fournitures non stoc	-	-	-	-	-	3 000,00	-	3 000,00	-
60612	Carburants et lubrif	378,38	-	-	-	378,38	-	-	378,38	-
60617	Eau	872,01	-	-	-	872,01	-	-	872,01	-
6062	Acquis. de papier	170,63	-	-	-	170,63	2 000,00	-	1 829,37	-
6063	Fournitures d'entret	12 000,53	-	-	-	12 000,53	15 000,00	-	2 999,47	-
6064	Fournitures administ	143,14	-	-	-	143,14	3 000,00	-	2 856,86	-
6065	Linge, vêtements de	296,01	-	-	-	296,01	-	-	296,01	-
6067	Fournitures et matér	1 591,49	-	-	-	1 591,49	5 000,00	-	3 408,51	-
6068	Autres matières et f	2 902,02	-	-	-	2 902,02	7 474,00	-	4 571,98	-
61	services exter.	-	-	-	-	-	-	-	-	-
613	Locations	-	-	-	-	-	8 300,00	-	8 300,00	-
6132	Locations immobilièr	16 323,47	-	-	-	16 323,47	6 100,00	-	10 223,47	-
6135	Locations mobilières	26 588,42	-	-	-	26 588,42	29 000,00	-	2 411,58	-
615	Entret. et réparat.	-	-	-	-	-	2 500,00	-	2 500,00	-

Compte budgétaire	Libellé	Montant brut des ordres de dépenses	Dont dépenses sur crédits extournés	Reversements	Extourne	Montant net des dépenses	Crédits ouverts au titre du budget	D'ordre budgétaire	Crédits ouverts au titre du budget non employés	Crédits extournés non employés
6152	Sur biens immobilier	20 958,24	-	-	-	20 958,24	-	-	20 958,24	-
6155	Sur biens mobiliers	533,98	-	-	-	533,98	3 000,00	-	2 466,02	-
6156	Maintenance	244,28	-	-	-	244,28	-	-	244,28	-
616	Primes d'assurance	-	-	-	-	-	4 000,00	-	4 000,00	-
6162	Assurance dom-const	257,23	-	-	-	257,23	-	-	257,23	-
6168	Autres assurances	250,61	-	-	-	250,61	-	-	250,61	-
618	Divers	-	-	-	-	-	12 000,00	-	12 000,00	-
618311	Français	1 159,22	-	-	-	1 159,22	1 500,00	-	340,78	-
618321	Français	1 013,76	-	-	-	1 013,76	1 500,00	-	486,24	-
618331	Français	7 872,21	-	-	-	7 872,21	-	-	7 872,21	-
6184	Reprographie	6 347,66	-	-	-	6 347,66	9 000,00	-	2 652,34	-
6185	Frais de colloques,	163,79	-	-	-	163,79	3 936,00	-	3 772,21	-
62	Autre serv ext	-	-	-	-	-	8 070,45	-	8 070,45	-
622	Rémunérations honor	3 930,60	-	-	-	3 930,60	1 600,00	-	2 330,60	-
623	Publicité, publicati	32 077,00	-	-	-	32 077,00	16 400,00	-	15 677,00	-
624	Transports de biens	6 413,59	-	-	-	6 413,59	1 800,00	-	4 613,59	-
625	Déplacements, missio	-	-	-	-	-	106 200,00	-	106 200,00	-
6251	Voyages et dépl.	27 800,83	-	498,50	-	27 302,33	13 000,00	-	14 302,33	-
6254	Frais d'inscription	6 260,48	-	-	-	6 260,48	10 000,00	-	3 739,52	-
6256	Missions	9 947,75	-	-	-	9 947,75	6 000,00	-	3 947,75	-
62561	Personnels EPSCP	6 703,10	-	-	-	6 703,10	11 000,00	-	4 296,90	-
62562	Étudiants	1 543,82	-	-	-	1 543,82	1 500,00	-	43,82	-
62563	Personnalités ext	6 554,94	-	-	-	6 554,94	7 000,00	-	445,06	-
6257	Réceptions	64 113,27	-	-	-	64 113,27	16 000,00	-	48 113,27	-
6264	Téléphone	4 297,69	-	184,80	-	4 112,89	8 500,00	-	4 387,11	-
6265	Affranchissements	135,46	-	-	-	135,46	-	-	135,46	-
627	Services bancaires	303,60	-	-	-	303,60	-	-	303,60	-
6281	Concours divers	1 000,00	-	-	-	1 000,00	1 000,00	-	-	-
6283	Formation continue	200,00	-	-	-	200,00	2 000,00	-	1 800,00	-
6286	Contrats de nettoyyag	737,16	-	-	-	737,16	-	-	737,16	-
6288	Autres prestations	168,00	-	-	-	168,00	5 312,00	-	5 144,00	-
637	Autres impôts,orga	106,00	-	-	-	106,00	-	-	106,00	-
651	Redevances concess	-	-	-	-	-	6 000,00	-	6 000,00	-
6576	Subventions diverses	-	-	-	-	-	3 673,00	-	3 673,00	-
6578	Autres charges spé	2 326,80	-	-	-	2 326,80	-	-	2 326,80	-
658	Charges diverses de	10 683,89	-	-	-	10 683,89	-	-	10 683,89	-

Compte budgétaire	Libellé	Montant brut des ordres de dépenses	Dont dépenses sur crédits extournés	Reversements	Extourne	Montant net des dépenses	Crédits ouverts au titre du budget	D'ordre budgétaire	Crédits ouverts au titre du budget non employés	Crédits extournés non employés
Total Aut crédit de fonct		284 134,06	-	683,30	-	283 450,76	344 365,45	-	60 914,69	-
Total masse fonctionnement		319 318,76	-	683,30	-	318 635,46	419 365,02	-	100 729,56	-
21	Immo corporelles	-	-	-	-	-	5 522,00	-	5 522,00	-
2187	Matériel info	1 427,39	-	-	-	1 427,39	-	-	1 427,39	-
2188	Matériels divers	3 420,00	-	-	-	3 420,00	-	-	3 420,00	-
23	Immo en cours	-	-	-	-	-	5 000,00	-	5 000,00	-
Masse d'investissement		4 847,39	-	-	-	4 847,39	10 522,00	-	5 674,61	-
Total masse investissement		4 847,39	-	-	-	4 847,39	10 522,00	-	5 674,61	-
912-IMP GT		324 166,15	-	683,30	-	323 482,85	429 887,02	-	106 404,17	-
633	Impôts, taxes et ver	7 283,69	-	-	-	7 283,69	112,08	-	7 171,61	-
64	Charge de personnel	-	-	-	-	-	444 864,78	-	444 864,78	-
6411	Trait, comm remises	293 156,66	-	-	-	293 156,66	4 458,96	-	288 697,70	-
6412	Congés payés perso	16,92	-	-	-	16,92	-	-	16,92	-
6413	primes et gratif.	7 445,90	-	-	-	7 445,90	206,10	-	7 239,80	-
64142	Indemn. Résid. Mobi.	6 954,11	-	-	-	6 954,11	133,74	-	6 820,37	-
6415	Supplément familial	2 791,83	-	-	-	2 791,83	-	-	2 791,83	-
645	Charges de Sécurité	114 861,01	-	-	-	114 861,01	5 752,08	-	109 108,93	-
647	Autres chrg sociales	222,60	-	-	-	222,60	-	-	222,60	-
Total masse salariale		432 732,72	-	-	-	432 732,72	455 527,74	-	22 795,02	-
60	Ach et varia stocks	-	-	-	-	-	528 767,34	-	528 767,34	-
603	Variation des stocks	6 259,89	-	-	-	6 259,89	-	-	6 259,89	-
606	Achats non stockés d	1 341,00	-	-	-	1 341,00	7,96	-	1 348,96	-
60612	Carburants et lubrif	27,10	-	-	-	27,10	426,00	-	398,90	-
6062	Acquis. de papier	1 115,94	-	-	-	1 115,94	-	-	1 115,94	-
6063	Fournitures d'entret	208 006,10	-	69,06	-	207 937,04	-	-	207 937,04	-
6064	Fournitures administ	22 726,42	-	-	-	22 726,42	-	-	22 726,42	-
6065	Linge, vêtements de	5 153,27	-	-	-	5 153,27	-	-	5 153,27	-
6067	Fournitures et matér	99 850,74	-	-	-	99 850,74	89 439,00	-	10 411,74	-
6068	Autres matières et f	35 133,99	-	10,30	-	35 123,69	-	-	35 123,69	-
61	services exter.	-	-	-	-	-	313 310,16	-	313 310,16	-
613	Locations	-	-	-	-	-	139 498,00	-	139 498,00	-
6132	Locations immobilièr	87 297,72	-	-	-	87 297,72	-	-	87 297,72	-
6135	Locations mobilières	21 782,51	-	-	-	21 782,51	-	-	21 782,51	-
615	Entret. et réparat.	-	-	-	-	-	307 893,00	-	307 893,00	-
6152	Sur biens immobilier	185 619,21	-	-	-	185 619,21	-	-	185 619,21	-
6155	Sur biens mobiliers	19 346,47	-	-	-	19 346,47	-	-	19 346,47	-

Compte budgétaire	Libellé	Montant brut des ordres de dépenses	Dont dépenses sur crédits extournés	Reversements	Extourne	Montant net des dépenses	Crédits ouverts au titre du budget	D'ordre budgétaire	Crédits ouverts au titre du budget non employés	Crédits extournés non employés
6156	Maintenance	22 787,17	-	-	-	22 787,17	-	-	22 787,17	-
617	Études et recherches	1 084,00	-	-	-	1 084,00	-	-	1 084,00	-
618	Divers	-	-	-	-	-	156 873,00	-	156 873,00	-
618311	Français	9 053,14	-	-	-	9 053,14	-	-	9 053,14	-
618321	Français	7 188,59	-	-	-	7 188,59	-	-	7 188,59	-
618331	Français	40 614,28	-	-	-	40 614,28	-	-	40 614,28	-
6184	Reprographie	155 868,70	-	-	-	155 868,70	-	-	155 868,70	-
62	Autre serv ext	-	-	-	-	-	1 659 486,23	-	1 659 486,23	-
622	Rémunérations honor	1 123 356,48	-	-	-	1 123 356,48	-	-	1 123 356,48	-
623	Publicité, publicati	39 291,10	-	-	-	39 291,10	-	-	39 291,10	-
624	Transports de biens	5 401,90	-	-	-	5 401,90	-	-	5 401,90	-
625	Déplacements, missio	37 646,00	-	-	-	37 646,00	1 900,00	-	35 746,00	-
6251	Voyages et dépl.	39 955,79	-	652,40	-	39 303,39	-	-	39 303,39	-
6254	Frais d'inscription	8 700,90	-	-	-	8 700,90	-	-	8 700,90	-
6255	Frais de déménagement	2 686,19	-	-	-	2 686,19	-	-	2 686,19	-
6256	Missions	7 337,07	-	-	-	7 337,07	76 295,00	-	68 957,93	-
62561	Personnels EPSCP	49 693,05	-	-	-	49 693,05	-	-	49 693,05	-
62562	Étudiants	7 141,35	-	-	-	7 141,35	-	-	7 141,35	-
62563	Personnalités ext	19 947,01	-	-	-	19 947,01	-	-	19 947,01	-
6257	Réceptions	62 414,25	-	-	-	62 414,25	82 150,00	-	19 735,75	-
626	Frais postaux	-	-	-	-	-	40 919,00	-	40 919,00	-
6264	Téléphone	11 620,66	-	1 701,28	-	9 919,38	203,88	-	9 715,50	-
6265	Affranchissements	8 518,82	-	-	-	8 518,82	69,79	-	8 449,03	-
6267	Liaisons spécial.	20,96	-	-	-	20,96	-	-	20,96	-
628	Divers	27 880,00	-	-	-	27 880,00	-	-	27 880,00	-
6281	Concours divers	2 194,50	-	-	-	2 194,50	-	-	2 194,50	-
6282	Blanchissage	253,00	-	-	-	253,00	-	-	253,00	-
6283	Formation continue	50 370,96	-	-	-	50 370,96	-	-	50 370,96	-
6286	Contrats de nettoyage	530 861,69	-	-	-	530 861,69	454 307,48	-	76 554,21	-
6288	Autres prestations	406 243,81	-	396,31	-	405 847,50	-	-	405 847,50	-
635	Autres impôts, admin	3 462,00	-	-	-	3 462,00	8 460,18	-	4 998,18	-
65	Autres Charges	-	-	-	-	-	29 316,00	-	29 316,00	-
651	Redevances concess	15 651,86	-	-	-	15 651,86	70,02	-	15 721,88	-
6578	Autres charges spé	600,00	-	-	-	600,00	-	-	600,00	-
658	Charges diverses de	201 696,28	-	-	-	201 696,28	-	-	201 696,28	-
Total Aut crédit de fonct		3 580 682,09	-	2 829,35	-	3 577 852,74	3 889 236,08	-	311 383,34	-

Compte budgétaire	Libellé	Montant brut des ordres de dépenses	Dont dépenses sur crédits extournés	Reversements	Extourne	Montant net des dépenses	Crédits ouverts au titre du budget	D'ordre budgétaire	Crédits ouverts au titre du budget non employés	Crédits extournés non employés
Total masse fonctionnement		4 013 414,81	-	2 829,35	-	4 010 585,46	4 344 763,82	-	334 178,36	-
20	Immob. incorporelles	-	-	-	-	-	1 600,00	-	1 600,00	-
2053	Logiciels	5 128,67	-	-	-	5 128,67	-	-	5 128,67	-
21	Immo corporelles	-	-	-	-	-	293 060,24	-	293 060,24	-
2151	Instal techs comp	1 814,88	-	-	-	1 814,88	-	-	1 814,88	-
2153	matériel scientif.	9 811,62	-	-	-	9 811,62	-	-	9 811,62	-
2155	Outillage indus	7 251,30	-	-	-	7 251,30	-	-	7 251,30	-
2182	Matériel de transpor	162,50	-	-	-	162,50	-	-	162,50	-
2184	Mobilier	13 334,02	-	-	-	13 334,02	-	-	13 334,02	-
2187	Matériel info	93 472,42	-	-	-	93 472,42	2 398,80	-	95 871,22	-
2188	Matériels divers	21 361,59	-	-	-	21 361,59	-	-	21 361,59	-
Masse d'investissement		152 012,00	-	-	-	152 012,00	289 061,44	-	137 049,44	-
Total masse investissement		152 012,00	-	-	-	152 012,00	289 061,44	-	137 049,44	-
913-MEDECINE		4 165 426,81	-	2 829,35	-	4 162 597,46	4 633 825,26	-	471 227,80	-
60	Ach et varia stocks	-	-	-	-	-	76 966,00	-	76 966,00	-
603	Variation des stocks	124 684,05	-	-	-	124 684,05	-	-	124 684,05	-
606	Achats non stockés d	-	-	-	-	-	38 400,00	-	38 400,00	-
6062	Acquis. de papier	299,52	-	-	-	299,52	-	-	299,52	-
6063	Fournitures d'entret	36 829,83	-	-	-	36 829,83	-	-	36 829,83	-
6064	Fournitures administ	1 016,25	-	-	-	1 016,25	-	-	1 016,25	-
6065	Linge, vêtements de	1 110,29	-	-	-	1 110,29	-	-	1 110,29	-
6067	Fournitures et matér	184 489,50	-	-	-	184 489,50	199 500,00	-	15 010,50	-
6068	Autres matières et f	8 066,81	-	623,81	-	7 443,00	-	-	7 443,00	-
61	services exter.	-	-	-	-	-	1 767,09	-	1 767,09	-
613	Locations	-	-	-	-	-	4 000,00	-	4 000,00	-
6135	Locations mobilières	284,81	-	-	-	284,81	-	-	284,81	-
615	Entret. et réparat.	-	-	-	-	-	65 000,00	-	65 000,00	-
6152	Sur biens immobilier	39 258,89	-	-	-	39 258,89	-	-	39 258,89	-
6155	Sur biens mobiliers	29 779,23	-	-	-	29 779,23	-	-	29 779,23	-
6156	Maintenance	27 501,70	-	-	-	27 501,70	-	-	27 501,70	-
618	Divers	-	-	-	-	-	6 000,00	-	6 000,00	-
618311	Français	360,30	-	-	-	360,30	-	-	360,30	-
618321	Français	225,61	-	-	-	225,61	-	-	225,61	-
6184	Reprographie	2 815,57	-	-	-	2 815,57	-	-	2 815,57	-
62	Autre serv ext	-	-	-	-	-	24 500,00	-	24 500,00	-
622	Rémunérations honor	8,00	-	-	-	8,00	-	-	8,00	-

Compte budgétaire	Libellé	Montant brut des ordres de dépenses	Dont dépenses sur crédits extournés	Reversements	Extourne	Montant net des dépenses	Crédits ouverts au titre du budget	D'ordre budgétaire	Crédits ouverts au titre du budget non employés	Crédits extournés non employés
623	Publicité, publicati	2 012,40	-	-	-	2 012,40	-	-	2 012,40	-
624	Transports de biens	421,80	-	-	-	421,80	-	-	421,80	-
6251	Voyages et dépl.	11 882,86	-	304,00	-	11 578,86	-	-	11 578,86	-
6254	Frais d'inscription	4 240,00	-	-	-	4 240,00	-	-	4 240,00	-
6256	Missions	86,40	-	-	-	86,40	6 000,00	-	5 913,60	-
62561	Personnels EPSCP	2 675,48	-	-	-	2 675,48	-	-	2 675,48	-
62563	Personnalités ext	418,51	-	-	-	418,51	-	-	418,51	-
6257	Réceptions	7 925,19	-	-	-	7 925,19	7 000,00	-	925,19	-
626	Frais postaux	-	-	-	-	-	7 000,00	-	7 000,00	-
6264	Téléphone	238,70	-	46,20	-	192,50	-	-	192,50	-
6281	Concours divers	830,06	-	-	-	830,06	-	-	830,06	-
6283	Formation continue	5 475,80	-	-	-	5 475,80	-	-	5 475,80	-
6286	Contrats de nettoyyag	8 539,20	-	-	-	8 539,20	5 279,00	-	3 260,20	-
6288	Autres prestations	745,82	-	-	-	745,82	-	-	745,82	-
637	Autres impôts,orga	76,80	-	-	-	76,80	-	-	76,80	-
65	Autres Charges	-	-	-	-	-	4 000,00	-	4 000,00	-
651	Redevances concess	349,59	-	-	-	349,59	-	-	349,59	-
6576	Subventions diverses	3 000,00	-	-	-	3 000,00	-	-	3 000,00	-
658	Charges diverses de	2 633,18	-	-	-	2 633,18	-	-	2 633,18	-
Total Aut crédit de fonct		258 914,05	-	974,01	-	257 940,04	441 877,91	-	183 937,87	-
Total masse fonctionnement		258 914,05	-	974,01	-	257 940,04	441 877,91	-	183 937,87	-
21	Immo corporelles	-	-	-	-	-	23 800,00	-	23 800,00	-
2153	matériel scientif.	5 445,60	-	-	-	5 445,60	-	-	5 445,60	-
2188	Matériels divers	10 565,59	-	-	-	10 565,59	-	-	10 565,59	-
Masse d'investissement		16 011,19	-	-	-	16 011,19	23 800,00	-	7 788,81	-
Total masse investissement		16 011,19	-	-	-	16 011,19	23 800,00	-	7 788,81	-
914-ODONTOLOGIE		274 925,24	-	974,01	-	273 951,23	465 677,91	-	191 726,68	-
60	Ach et varia stocks	-	-	-	-	-	275 330,00	-	275 330,00	-
603	Variation des stocks	27 468,62	-	-	-	27 468,62	-	-	27 468,62	-
606	Achats non stockés d	-	-	-	-	-	2 500,00	-	2 500,00	-
6062	Acquis. de papier	3 224,42	-	-	-	3 224,42	-	-	3 224,42	-
6063	Fournitures d'entret	106 269,00	-	409,72	-	105 859,28	-	-	105 859,28	-
6064	Fournitures administ	18 331,41	-	-	-	18 331,41	-	-	18 331,41	-
6065	Linge, vêtements de	956,44	-	-	-	956,44	-	-	956,44	-
6067	Fournitures et matér	103 431,20	-	210,00	-	103 221,20	-	-	103 221,20	-
6068	Autres matières et f	10 838,00	-	-	-	10 838,00	-	-	10 838,00	-

Compte budgétaire	Libellé	Montant brut des ordres de dépenses	Dont dépenses sur crédits extournés	Reversements	Extourne	Montant net des dépenses	Crédits ouverts au titre du budget	D'ordre budgétaire	Crédits ouverts au titre du budget non employés	Crédits extournés non employés
61	services exter.	-	-	-	-	-	177 019,00	-	177 019,00	-
6135	Locations mobilières	12 081,28	-	576,00	-	11 505,28	-	-	11 505,28	-
6152	Sur biens immobilier	110 668,18	-	-	-	110 668,18	-	-	110 668,18	-
6155	Sur biens mobiliers	30 333,36	-	-	-	30 333,36	-	-	30 333,36	-
6156	Maintenance	9 851,32	-	-	-	9 851,32	-	-	9 851,32	-
617	Études et recherches	462,10	-	-	-	462,10	-	-	462,10	-
618	Divers	-	-	-	-	-	1 500,00	-	1 500,00	-
618311	Français	1 242,45	-	-	-	1 242,45	-	-	1 242,45	-
618321	Français	7 853,54	-	-	-	7 853,54	-	-	7 853,54	-
618331	Français	1 940,89	-	-	-	1 940,89	-	-	1 940,89	-
6184	Reprographie	3 258,62	-	-	-	3 258,62	-	-	3 258,62	-
62	Autre serv ext	-	-	-	-	-	333 692,37	-	333 692,37	-
622	Rémunérations honor	822,40	-	-	-	822,40	-	-	822,40	-
623	Publicité, publicati	6 325,60	-	-	-	6 325,60	-	-	6 325,60	-
624	Transports de biens	971,74	-	-	-	971,74	-	-	971,74	-
6251	Voyages et dépl.	18 821,18	-	278,00	-	18 543,18	-	-	18 543,18	-
6254	Frais d'inscription	3 340,30	-	-	-	3 340,30	-	-	3 340,30	-
6255	Frais de déménagement	2 769,44	-	-	-	2 769,44	-	-	2 769,44	-
6256	Missions	2 176,93	-	-	-	2 176,93	-	-	2 176,93	-
62561	Personnels EPSCP	11 042,72	-	-	-	11 042,72	-	-	11 042,72	-
62562	Étudiants	130,40	-	-	-	130,40	-	-	130,40	-
62563	Personnalités ext	800,74	-	-	-	800,74	-	-	800,74	-
6257	Réceptions	10 399,61	-	-	-	10 399,61	-	-	10 399,61	-
626	Frais postaux	-	-	-	-	-	2 000,00	-	2 000,00	-
6264	Téléphone	4 036,35	-	515,14	-	3 521,21	-	-	3 521,21	-
6265	Affranchissements	329,14	-	-	-	329,14	-	-	329,14	-
627	Services bancaires	331,20	-	-	-	331,20	-	-	331,20	-
6281	Concours divers	1 791,00	-	-	-	1 791,00	-	-	1 791,00	-
6283	Formation continue	7 650,00	-	-	-	7 650,00	-	-	7 650,00	-
6286	Contrats de nettoyage	197 812,01	-	-	-	197 812,01	-	-	197 812,01	-
6288	Autres prestations	26 659,28	-	-	-	26 659,28	-	-	26 659,28	-
635	Autres impôts, admin	124,00	-	-	-	124,00	177,60	-	53,60	-
651	Redevances concess	4 111,38	-	-	-	4 111,38	-	-	4 111,38	-
658	Charges diverses de	25 336,10	-	-	-	25 336,10	-	-	25 336,10	-
Total Aut crédit de fonct		773 992,35	-	1 988,86	-	772 003,49	785 218,97	-	13 215,48	-
Total masse fonctionnement		773 992,35	-	1 988,86	-	772 003,49	785 218,97	-	13 215,48	-

Compte budgétaire	Libellé	Montant brut des ordres de dépenses	Dont dépenses sur crédits extournés	Reversements	Extourne	Montant net des dépenses	Crédits ouverts au titre du budget	D'ordre budgétaire	Crédits ouverts au titre du budget non employés	Crédits extournés non employés
21	Immo corporelles	-	-	-	-	-	107 702,00	-	107 702,00	-
2151	Instal techs comp	3 067,20	-	-	-	3 067,20	-	-	3 067,20	-
2153	matériel scientif.	79 946,96	-	-	-	79 946,96	-	-	79 946,96	-
2183	Matériel de bureau	4 365,67	-	-	-	4 365,67	-	-	4 365,67	-
2187	Matériel info	8 250,86	-	-	-	8 250,86	-	-	8 250,86	-
Masse d'investissement		95 630,69	-	-	-	95 630,69	107 702,00	-	12 071,31	-
Total masse investissement		95 630,69	-	-	-	95 630,69	107 702,00	-	12 071,31	-
915-PHARMACIE		869 623,04	-	1 988,86	-	867 634,18	892 920,97	-	25 286,79	-
633	Impôts, taxes et ver	1 817,06	-	-	-	1 817,06	-	-	1 817,06	-
64	Charge de personnel	-	-	-	-	-	163 911,78	-	163 911,78	-
6411	Trait, comm remises	104 855,83	-	-	-	104 855,83	-	-	104 855,83	-
6413	primes et gratif.	1 188,96	-	-	-	1 188,96	-	-	1 188,96	-
64142	Indemn. Résid. Mobi.	631,68	-	-	-	631,68	-	-	631,68	-
64148	Indemn. avantag div	565,26	-	-	-	565,26	-	-	565,26	-
645	Charges de Sécurité	29 331,30	-	-	-	29 331,30	-	-	29 331,30	-
Total masse salariale		138 390,09	-	-	-	138 390,09	163 911,78	-	25 521,69	-
60	Ach et varia stocks	-	-	-	-	-	448 810,45	-	448 810,45	-
603	Variation des stocks	30 515,11	-	-	-	30 515,11	-	-	30 515,11	-
606	Achats non stockés d	-	-	-	-	-	644,11	-	644,11	-
60612	Carburants et lubrif	0,04	-	-	-	0,04	-	-	0,04	-
60617	Eau	428,08	-	-	-	428,08	-	-	428,08	-
6062	Acquis. de papier	1 458,07	-	-	-	1 458,07	-	-	1 458,07	-
6063	Fournitures d'entret	336 585,27	-	-	-	336 585,27	12 400,00	-	348 985,27	-
6064	Fournitures administ	32 063,85	-	-	-	32 063,85	-	-	32 063,85	-
6065	Linge, vêtements de	6 385,12	-	79,44	-	6 305,68	-	-	6 305,68	-
6067	Fournitures et matér	193 265,63	-	88,56	-	193 177,07	159 229,00	-	33 948,07	-
6068	Autres matières et f	46 760,54	-	-	-	46 760,54	-	-	46 760,54	-
608	Frais accessoires d'	99,14	-	-	-	99,14	-	-	99,14	-
61	services exter.	-	-	-	-	-	50 122,54	-	50 122,54	-
613	Locations	-	-	-	-	-	40 262,00	-	40 262,00	-
6132	Locations immobilièr	5 633,50	-	-	-	5 633,50	-	-	5 633,50	-
6135	Locations mobilières	19 695,66	-	-	-	19 695,66	-	-	19 695,66	-
615	Entret. et réparat.	-	-	-	-	-	403 528,00	-	403 528,00	-
6152	Sur biens immobilier	218 373,67	-	-	-	218 373,67	-	-	218 373,67	-
6155	Sur biens mobiliers	94 555,69	-	-	-	94 555,69	-	-	94 555,69	-
6156	Maintenance	38 977,37	-	-	-	38 977,37	-	-	38 977,37	-

Compte budgétaire	Libellé	Montant brut des ordres de dépenses	Dont dépenses sur crédits extournés	Reversements	Extourne	Montant net des dépenses	Crédits ouverts au titre du budget	D'ordre budgétaire	Crédits ouverts au titre du budget non employés	Crédits extournés non employés
616	Primes d'assurance	-	-	-	-	-	2 517,92	-	2 517,92	-
6161	Assurance Multiris.	1 316,61	-	-	-	1 316,61	-	-	1 316,61	-
6162	Assurance dom-const	1 759,16	-	-	-	1 759,16	-	-	1 759,16	-
6168	Autres assurances	87,20	-	-	-	87,20	-	-	87,20	-
617	Études et recherches	536,00	-	-	-	536,00	-	-	536,00	-
618	Divers	-	-	-	-	-	74 026,65	-	74 026,65	-
618311	Français	1 821,13	-	36,42	-	1 784,71	-	-	1 784,71	-
618321	Français	9 011,51	-	-	-	9 011,51	-	-	9 011,51	-
618331	Français	8 547,40	-	-	-	8 547,40	-	-	8 547,40	-
6184	Reprographie	52 834,96	-	-	-	52 834,96	-	-	52 834,96	-
62	Autre serv ext	-	-	-	-	-	433 160,10	-	433 160,10	-
622	Rémunérations honor	2 656,01	-	-	-	2 656,01	882 608,00	-	879 951,99	-
623	Publicité, publicati	9 579,82	-	-	-	9 579,82	-	-	9 579,82	-
624	Transports de biens	17 152,11	-	-	-	17 152,11	-	-	17 152,11	-
625	Déplacements, missio	-	-	-	-	-	37 934,87	-	37 934,87	-
6251	Voyages et dépl.	128 167,50	-	779,08	-	127 388,42	-	-	127 388,42	-
6254	Frais d'inscription	9 576,00	-	-	-	9 576,00	157,50	-	9 418,50	-
6255	Frais de déménagement	4 460,03	-	-	-	4 460,03	-	-	4 460,03	-
6256	Missions	55 142,43	-	18,00	-	55 124,43	159 737,20	-	104 612,77	-
62561	Personnels EPSCP	47 160,26	-	-	-	47 160,26	-	-	47 160,26	-
62562	Étudiants	782,03	-	-	-	782,03	-	-	782,03	-
62563	Personnalités ext	31 362,50	-	-	-	31 362,50	-	-	31 362,50	-
6257	Réceptions	60 397,76	-	-	-	60 397,76	79 476,00	-	19 078,24	-
626	Frais postaux	-	-	-	-	-	16 231,62	-	16 231,62	-
6264	Téléphone	1 439,98	-	-	-	1 439,98	-	-	1 439,98	-
6265	Affranchissements	1 355,89	-	-	-	1 355,89	6 121,71	-	4 765,82	-
627	Services bancaires	1 190,40	-	-	-	1 190,40	-	-	1 190,40	-
628	Divers	-	-	-	-	-	29 485,00	-	29 485,00	-
6281	Concours divers	6 188,60	-	-	-	6 188,60	-	-	6 188,60	-
6283	Formation continue	45 708,94	-	-	-	45 708,94	-	-	45 708,94	-
6286	Contrats de nettoyage	732 381,25	-	-	-	732 381,25	697 386,00	-	34 995,25	-
6288	Autres prestations	1 149 636,46	-	71,45	-	1 149 565,01	100,00	-	1 149 465,01	-
65	Autres Charges	-	-	-	-	-	50 317,46	-	50 317,46	-
651	Redevances concess	15 036,55	-	-	-	15 036,55	-	-	15 036,55	-
654	Pertes sur créances	308,00	-	-	-	308,00	-	-	308,00	-
657	Charges spécifiques	-	-	-	-	-	210,00	-	210,00	-

Compte budgétaire	Libellé	Montant brut des ordres de dépenses	Dont dépenses sur crédits extournés	Reversements	Extourne	Montant net des dépenses	Crédits ouverts au titre du budget	D'ordre budgétaire	Crédits ouverts au titre du budget non employés	Crédits extournés non employés
6575	Sub reçues par EPSCP	8 896,00	-	-	-	8 896,00	-	-	8 896,00	-
6576	Subventions diverses	28 090,79	-	-	-	28 090,79	-	-	28 090,79	-
658	Charges diverses de	78 801,50	-	-	-	78 801,50	-	-	78 801,50	-
Total Aut crédit de fonct		3 475 151,30	-	1 072,95	-	3 474 078,35	3 559 666,13	-	85 587,78	-
Total masse fonctionnement		3 613 541,39	-	1 072,95	-	3 612 468,44	3 723 577,91	-	111 109,47	-
20	Immob. incorporelles	-	-	-	-	-	12 027,00	-	12 027,00	-
2053	Logiciels	15 717,80	-	-	-	15 717,80	-	-	15 717,80	-
21	Immo corporelles	-	-	-	-	-	366 216,60	-	366 216,60	-
2135	Instal générales	2 640,00	-	-	-	2 640,00	-	-	2 640,00	-
2151	Instal techs comp	1 320,00	-	-	-	1 320,00	-	-	1 320,00	-
2153	matériel scientif.	160 841,92	-	-	-	160 841,92	-	-	160 841,92	-
2183	Matériel de bureau	1 710,35	-	-	-	1 710,35	-	-	1 710,35	-
2184	Mobilier	2 344,62	-	-	-	2 344,62	-	-	2 344,62	-
2187	Matériel info	64 013,43	-	-	-	64 013,43	-	-	64 013,43	-
2188	Matériels divers	55 517,02	-	-	-	55 517,02	-	-	55 517,02	-
Masse d'investissement		301 465,14	-	-	-	301 465,14	378 243,60	-	76 778,46	-
Total masse investissement		301 465,14	-	-	-	301 465,14	378 243,60	-	76 778,46	-
916-SCIENCES		3 915 006,53	-	1 072,95	-	3 913 933,58	4 101 821,51	-	187 887,93	-
60	Ach et varia stocks	-	-	-	-	-	189 000,00	-	189 000,00	-
603	Variation des stocks	2 474,52	-	-	-	2 474,52	-	-	2 474,52	-
6062	Acquis. de papier	388,50	-	-	-	388,50	-	-	388,50	-
6063	Fournitures d'entret	126 219,36	-	153,72	-	126 065,64	-	-	126 065,64	-
6064	Fournitures administ	21 446,57	-	-	-	21 446,57	-	-	21 446,57	-
6065	Linge, vêtements de	329,00	-	-	-	329,00	-	-	329,00	-
6067	Fournitures et matér	5 926,08	-	-	-	5 926,08	-	-	5 926,08	-
6068	Autres matières et f	22 202,52	-	6,68	-	22 195,84	-	-	22 195,84	-
61	services exter.	-	-	-	-	-	303 629,61	-	303 629,61	-
6132	Locations immobilièr	668,40	-	-	-	668,40	-	-	668,40	-
6135	Locations mobilières	78 462,68	-	-	-	78 462,68	-	-	78 462,68	-
615	Entret. et réparat.	-	-	-	-	-	10 000,00	-	10 000,00	-
6152	Sur biens immobilier	53 825,36	-	-	-	53 825,36	-	-	53 825,36	-
6155	Sur biens mobiliers	13 874,62	-	-	-	13 874,62	-	-	13 874,62	-
6156	Maintenance	3 673,08	-	-	-	3 673,08	-	-	3 673,08	-
6162	Assurance dom-const	1 696,27	-	-	-	1 696,27	-	-	1 696,27	-
6168	Autres assurances	550,00	-	-	-	550,00	-	-	550,00	-
617	Études et recherches	5 011,20	-	-	-	5 011,20	-	-	5 011,20	-

Compte budgétaire	Libellé	Montant brut des ordres de dépenses	Dont dépenses sur crédits extournés	Reversements	Extourne	Montant net des dépenses	Crédits ouverts au titre du budget	D'ordre budgétaire	Crédits ouverts au titre du budget non employés	Crédits extournés non employés
618	Divers	-	-	-	-	-	5 000,00	-	5 000,00	-
618311	Français	8 687,38	-	-	-	8 687,38	-	-	8 687,38	-
618321	Français	653,31	-	-	-	653,31	-	-	653,31	-
6184	Reprographie	38 975,00	-	-	-	38 975,00	-	-	38 975,00	-
62	Autre serv ext	-	-	-	-	-	350 908,30	-	350 908,30	-
622	Rémunérations honor	2 995,86	-	-	-	2 995,86	-	-	2 995,86	-
623	Publicité, publicati	6 561,07	-	-	-	6 561,07	-	-	6 561,07	-
624	Transports de biens	2 661,01	-	-	-	2 661,01	-	-	2 661,01	-
625	Déplacements, missio	-	-	-	-	-	4 000,00	-	4 000,00	-
6251	Voyages et dépl.	27 406,15	-	834,10	-	26 572,05	-	-	26 572,05	-
6254	Frais d'inscription	236,40	-	-	-	236,40	-	-	236,40	-
6256	Missions	13 092,14	-	90,56	-	13 001,58	-	-	13 001,58	-
62561	Personnels EPSCP	38 007,54	-	-	-	38 007,54	-	-	38 007,54	-
62562	Étudiants	620,25	-	-	-	620,25	-	-	620,25	-
62563	Personnalités ext	23 149,85	-	-	-	23 149,85	-	-	23 149,85	-
6257	Réceptions	54 207,73	-	-	-	54 207,73	-	-	54 207,73	-
6264	Téléphone	3 391,05	-	385,87	-	3 005,18	-	-	3 005,18	-
6265	Affranchissements	49,19	-	-	-	49,19	-	-	49,19	-
627	Services bancaires	777,60	-	-	-	777,60	-	-	777,60	-
6281	Concours divers	1 225,12	-	-	-	1 225,12	-	-	1 225,12	-
6283	Formation continue	1 580,95	-	-	-	1 580,95	-	-	1 580,95	-
6286	Contrats de nettoyyag	111 571,70	-	-	-	111 571,70	-	-	111 571,70	-
6288	Autres prestations	65 438,61	-	-	-	65 438,61	-	-	65 438,61	-
635	Autres impôts, admin	-	-	-	-	-	3 000,00	-	3 000,00	-
637	Autres impôts,orga	2 440,81	-	-	-	2 440,81	-	-	2 440,81	-
65	Autres Charges	-	-	-	-	-	59 929,97	-	59 929,97	-
651	Redevances concess	20 071,08	-	-	-	20 071,08	3 026,16	-	23 097,24	-
6576	Subventions diverses	800,00	-	-	-	800,00	-	-	800,00	-
6578	Autres charges spé	1 409,10	-	-	-	1 409,10	-	-	1 409,10	-
658	Charges diverses de	57 576,42	-	-	-	57 576,42	-	-	57 576,42	-
Total Aut crédit de fonct		820 333,48	-	1 470,93	-	818 862,55	922 441,72	-	103 579,17	-
Total masse fonctionnement		820 333,48	-	1 470,93	-	818 862,55	922 441,72	-	103 579,17	-
20	Immob. incorporelles	-	-	-	-	-	5 000,00	-	5 000,00	-
21	Immo corporelles	-	-	-	-	-	72 851,20	-	72 851,20	-
2135	Instal générales	1 357,49	-	-	-	1 357,49	-	-	1 357,49	-
2155	Outilsage indus	2 586,24	-	-	-	2 586,24	-	-	2 586,24	-

Compte budgétaire	Libellé	Montant brut des ordres de dépenses	Dont dépenses sur crédits extournés	Reversements	Extourne	Montant net des dépenses	Crédits ouverts au titre du budget	D'ordre budgétaire	Crédits ouverts au titre du budget non employés	Crédits extournés non employés
218	Autres immobilisatio	-	-	-	-	-	20 399,00	-	20 399,00	-
2184	Mobilier	15 187,00	-	-	-	15 187,00	-	-	15 187,00	-
2187	Matériel info	2 926,08	-	-	-	2 926,08	-	-	2 926,08	-
23	Immo en cours	-	-	-	-	-	5 000,00	-	5 000,00	-
Masse d'investissement		22 056,81	-	-	-	22 056,81	62 452,20	-	40 395,39	-
Total masse investissement		22 056,81	-	-	-	22 056,81	62 452,20	-	40 395,39	-
917-ECONOMIE ET GEST		842 390,29	-	1 470,93	-	840 919,36	984 893,92	-	143 974,56	-
60	Ach et varia stocks	-	-	-	-	-	1 819,79	-	1 819,79	-
603	Variation des stocks	20 508,04	-	-	-	20 508,04	-	-	20 508,04	-
60612	Carburants et lubrif	287,62	-	-	-	287,62	-	-	287,62	-
6062	Acquis. de papier	1 009,26	-	-	-	1 009,26	1 200,00	-	190,74	-
6063	Fournitures d'entret	33 165,89	-	300,00	-	32 865,89	73 000,00	-	40 134,11	-
6064	Fournitures administ	2 642,49	-	-	-	2 642,49	3 500,00	-	857,51	-
6065	Linge, vêtements de	-	-	-	-	-	4 000,00	-	4 000,00	-
6067	Fournitures et matér	27 081,53	-	-	-	27 081,53	13 500,00	-	13 581,53	-
6068	Autres matières et f	21 192,15	-	11,04	-	21 181,11	12 327,00	-	8 854,11	-
61	services exter.	-	-	-	-	-	22 367,60	-	22 367,60	-
6132	Locations immobilièr	3 245,75	-	-	-	3 245,75	5 000,00	-	1 754,25	-
6135	Locations mobilières	37 972,76	-	-	-	37 972,76	13 000,00	-	24 972,76	-
6152	Sur biens immobilier	21 241,47	-	-	-	21 241,47	12 500,00	-	8 741,47	-
6155	Sur biens mobiliers	11 114,25	-	-	-	11 114,25	13 000,00	-	1 885,75	-
6168	Autres assurances	1 137,76	-	-	-	1 137,76	-	-	1 137,76	-
618311	Français	863,62	-	-	-	863,62	1 800,00	-	936,38	-
618321	Français	38,69	-	-	-	38,69	-	-	38,69	-
62	Autre serv ext	-	-	-	-	-	2 193,00	-	2 193,00	-
622	Rémunérations honor	55,80	-	-	-	55,80	600,00	-	544,20	-
623	Publicité, publicati	1 248,00	-	-	-	1 248,00	3 000,00	-	1 752,00	-
624	Transports de biens	8 025,42	-	-	-	8 025,42	6 000,00	-	2 025,42	-
625	Déplacements, missio	-	-	-	-	-	2 000,00	-	2 000,00	-
6251	Voyages et dépl.	4 899,13	-	-	-	4 899,13	6 000,00	-	1 100,87	-
6254	Frais d'inscription	1 872,00	-	-	-	1 872,00	1 500,00	-	372,00	-
6256	Missions	1 885,60	-	-	-	1 885,60	800,00	-	1 085,60	-
62561	Personnels EPSCP	11 493,03	-	-	-	11 493,03	1 500,00	-	9 993,03	-
62562	Étudiants	2 712,65	-	-	-	2 712,65	-	-	2 712,65	-
62563	Personnalités ext	3 562,71	-	-	-	3 562,71	-	-	3 562,71	-
6257	Réceptions	14 809,66	-	-	-	14 809,66	17 346,50	-	2 536,84	-

Compte budgétaire	Libellé	Montant brut des ordres de dépenses	Dont dépenses sur crédits extournés	Reversements	Extourne	Montant net des dépenses	Crédits ouverts au titre du budget	D'ordre budgétaire	Crédits ouverts au titre du budget non employés	Crédits extournés non employés
6264	Téléphone	12 827,48	-	975,20	-	11 852,28	10 000,00	-	1 852,28	-
6265	Affranchissements	331,94	-	-	-	331,94	-	-	331,94	-
627	Services bancaires	331,20	-	-	-	331,20	-	-	331,20	-
6281	Concours divers	385,00	-	-	-	385,00	-	-	385,00	-
6286	Contrats de nettoyage	131 363,91	-	-	-	131 363,91	155 500,00	-	24 136,09	-
6288	Autres prestations	16 301,69	-	-	-	16 301,69	16 000,00	-	301,69	-
65	Autres Charges	-	-	-	-	-	1 400,88	-	1 400,88	-
651	Redevances concess	2 400,00	-	-	-	2 400,00	-	-	2 400,00	-
6576	Subventions diverses	500,00	-	-	-	500,00	-	-	500,00	-
6578	Autres charges spé	591,50	-	-	-	591,50	-	-	591,50	-
658	Charges diverses de	8 756,66	-	-	-	8 756,66	-	-	8 756,66	-
Total Aut crédit de fonct		364 838,58	-	1 286,24	-	363 552,34	386 027,43	-	22 475,09	-
Total masse fonctionnement		364 838,58	-	1 286,24	-	363 552,34	386 027,43	-	22 475,09	-
21	Immo corporelles	-	-	-	-	-	30 335,13	-	30 335,13	-
2153	matériel scientif.	-	-	-	-	-	15 000,00	-	15 000,00	-
2156	Mat. Enseign.	5 481,78	-	-	-	5 481,78	-	-	5 481,78	-
2187	Matériel info	4 183,09	-	-	-	4 183,09	12 500,00	-	8 316,91	-
2188	Matériels divers	-	-	-	-	-	12 500,00	-	12 500,00	-
Masse d'investissement		9 664,87	-	-	-	9 664,87	9 664,87	-	-	-
Total masse investissement		9 664,87	-	-	-	9 664,87	9 664,87	-	-	-
918-SCIENCES DU SPOR		374 503,45	-	1 286,24	-	373 217,21	395 692,30	-	22 475,09	-
633	Impôts, taxes et ver	3 599,99	-	-	-	3 599,99	-	-	3 599,99	-
64	Charge de personnel	-	-	-	-	-	381 300,00	-	381 300,00	-
6411	Trait, comm remises	245 786,44	-	-	-	245 786,44	-	-	245 786,44	-
6412	Congés payés perso	9,61	-	-	-	9,61	-	-	9,61	-
6413	primes et gratif.	30 715,18	-	-	-	30 715,18	-	-	30 715,18	-
64142	Indemn. Résid. Mobi.	3 780,07	-	-	-	3 780,07	-	-	3 780,07	-
64148	Indemn. avantag div	98,46	-	-	-	98,46	-	-	98,46	-
6415	Supplément familial	3 033,43	-	-	-	3 033,43	-	-	3 033,43	-
645	Charges de Sécurité	40 296,45	-	-	-	40 296,45	-	-	40 296,45	-
647	Autres chrg sociales	137,49	-	-	-	137,49	-	-	137,49	-
Total masse salariale		327 457,12	-	-	-	327 457,12	381 300,00	-	53 842,88	-
60	Ach et varia stocks	-	-	-	-	-	1 976,00	-	1 976,00	-
603	Variation des stocks	104,04	-	-	-	104,04	-	-	104,04	-
60618	Autres fourn non-stk	-	-	-	-	-	4 500,00	-	4 500,00	-
6063	Fournitures d'entret	6 907,91	-	-	-	6 907,91	-	-	6 907,91	-

Compte budgétaire	Libellé	Montant brut des ordres de dépenses	Dont dépenses sur crédits extournés	Reversements	Extourne	Montant net des dépenses	Crédits ouverts au titre du budget	D'ordre budgétaire	Crédits ouverts au titre du budget non employés	Crédits extournés non employés
6064	Fournitures administ	1 516,88	-	-	-	1 516,88	4 000,00	-	2 483,12	-
6067	Fournitures et matér	995,16	-	-	-	995,16	-	-	995,16	-
6068	Autres matières et f	875,47	-	-	-	875,47	-	-	875,47	-
61	services exter.	-	-	-	-	-	39 434,05	-	39 434,05	-
6135	Locations mobilières	138,00	-	86,64	-	51,36	1 500,00	-	1 448,64	-
615	Entret. et réparat.	-	-	-	-	-	52 000,00	-	52 000,00	-
6152	Sur biens immobilier	-	-	-	-	-	6 600,00	-	6 600,00	-
6156	Maintenance	203,76	-	-	-	203,76	1 100,00	-	896,24	-
6181	Documentation généra	-	-	-	-	-	1 000,00	-	1 000,00	-
618311	Français	75,00	-	-	-	75,00	-	-	75,00	-
618321	Français	22,57	-	-	-	22,57	-	-	22,57	-
6184	Reprographie	587,73	-	-	-	587,73	-	-	587,73	-
6185	Frais de colloques,	-	-	-	-	-	1 000,00	-	1 000,00	-
62	Autre serv ext	-	-	-	-	-	4 114,00	-	4 114,00	-
623	Publicité, publicati	49,46	-	-	-	49,46	2 000,00	-	1 950,54	-
624	Transports de biens	443,20	-	-	-	443,20	-	-	443,20	-
625	Déplacements, missio	-	-	-	-	-	9 000,00	-	9 000,00	-
6251	Voyages et dépl.	87,00	-	-	-	87,00	-	-	87,00	-
6256	Missions	156,60	-	-	-	156,60	-	-	156,60	-
62561	Personnels EPSCP	4 164,29	-	-	-	4 164,29	-	-	4 164,29	-
62563	Personnalités ext	160,90	-	-	-	160,90	-	-	160,90	-
6257	Réceptions	1 713,01	-	-	-	1 713,01	-	-	1 713,01	-
626	Frais postaux	-	-	-	-	-	2 400,00	-	2 400,00	-
6264	Téléphone	216,24	-	-	-	216,24	-	-	216,24	-
628	Divers	-	-	-	-	-	1 000,00	-	1 000,00	-
6283	Formation continue	11 299,10	-	-	-	11 299,10	10 810,00	-	489,10	-
65	Autres Charges	-	-	-	-	-	500,00	-	500,00	-
6578	Autres charges spé	500,00	-	-	-	500,00	-	-	500,00	-
658	Charges diverses de	1 576,76	-	-	-	1 576,76	4 000,00	-	2 423,24	-
Total Aut crédit de fonct		31 793,08	-	86,64	-	31 706,44	68 065,95	-	36 359,51	-
Total masse fonctionnement		359 250,20	-	86,64	-	359 163,56	449 365,95	-	90 202,39	-
930-EU3M		359 250,20	-	86,64	-	359 163,56	449 365,95	-	90 202,39	-
60	Ach et varia stocks	-	-	-	-	-	9 768,00	-	9 768,00	-
603	Variation des stocks	4 085,46	-	-	-	4 085,46	-	-	4 085,46	-
606	Achats non stockés d	-	-	-	-	-	15 000,00	-	15 000,00	-
6062	Acquis. de papier	621,60	-	-	-	621,60	2 000,00	-	1 378,40	-

Compte budgétaire	Libellé	Montant brut des ordres de dépenses	Dont dépenses sur crédits extournés	Reversements	Extourne	Montant net des dépenses	Crédits ouverts au titre du budget	D'ordre budgétaire	Crédits ouverts au titre du budget non employés	Crédits extournés non employés	
6063	Fournitures d'entret	13 350,19	-	-	-	13 350,19	6 500,00	-	-	6 850,19	-
6064	Fournitures administ	1 799,66	-	-	-	1 799,66	2 000,00	-	-	200,34	-
6068	Autres matières et f	679,47	-	-	-	679,47	3 530,00	-	-	2 850,53	-
61	services exter.	-	-	-	-	-	3 000,00	-	-	3 000,00	-
6135	Locations mobilières	2 138,40	-	-	-	2 138,40	-	-	-	2 138,40	-
615	Entret. et réparat.	-	-	-	-	-	3 000,00	-	-	3 000,00	-
6152	Sur biens immobilier	1 440,00	-	-	-	1 440,00	8 950,00	-	-	7 510,00	-
6155	Sur biens mobiliers	2 495,48	-	-	-	2 495,48	3 800,00	-	-	1 304,52	-
6156	Maintenance	263,58	-	-	-	263,58	2 770,00	-	-	2 506,42	-
616	Primes d'assurance	-	-	-	-	-	3 000,00	-	-	3 000,00	-
6161	Assurance Multiris.	30,00	-	-	-	30,00	-	-	-	30,00	-
618311	Français	7 088,20	-	-	-	7 088,20	11 000,00	-	-	3 911,80	-
618321	Français	512,76	-	-	-	512,76	-	-	-	512,76	-
618331	Français	6 270,00	-	-	-	6 270,00	-	-	-	6 270,00	-
6184	Reprographie	2 290,01	-	-	-	2 290,01	6 000,00	-	-	3 709,99	-
62	Autre serv ext	-	-	-	-	-	11 000,00	-	-	11 000,00	-
622	Rémunérations honor	13,60	-	-	-	13,60	-	-	-	13,60	-
623	Publicité, publicati	1 080,00	-	-	-	1 080,00	7 000,00	-	-	5 920,00	-
625	Déplacements, missio	-	-	-	-	-	20 768,00	-	-	20 768,00	-
6251	Voyages et dépl.	5 859,37	-	95,00	-	5 764,37	-	-	-	5 764,37	-
6254	Frais d'inscription	190,00	-	-	-	190,00	-	-	-	190,00	-
6256	Missions	1 310,15	-	-	-	1 310,15	-	-	-	1 310,15	-
62561	Personnels EPSCP	4 089,30	-	-	-	4 089,30	5 600,00	-	-	1 510,70	-
62563	Personnalités ext	2 555,97	-	-	-	2 555,97	3 000,00	-	-	444,03	-
6257	Réceptions	7 443,15	-	-	-	7 443,15	3 000,00	-	-	4 443,15	-
626	Frais postaux	-	-	-	-	-	2 500,00	-	-	2 500,00	-
6264	Téléphone	649,50	-	303,24	-	346,26	-	-	-	346,26	-
6265	Affranchissements	2 076,00	-	-	-	2 076,00	2 400,00	-	-	324,00	-
6281	Concours divers	370,00	-	-	-	370,00	-	-	-	370,00	-
6286	Contrats de nettoyage	7 560,00	-	-	-	7 560,00	-	-	-	7 560,00	-
6288	Autres prestations	803,89	-	0,66	-	803,23	1 650,00	-	-	846,77	-
635	Autres impôts, admin	1 098,36	-	-	-	1 098,36	1 700,00	-	-	601,64	-
65	Autres Charges	-	-	-	-	-	5 000,00	-	-	5 000,00	-
651	Redevances concess	-	-	-	-	-	1 000,00	-	-	1 000,00	-
6571	Bourses	-	-	-	-	-	2 200,00	-	-	2 200,00	-
658	Charges diverses de	5 812,72	-	-	-	5 812,72	-	-	-	5 812,72	-

Compte budgétaire	Libellé	Montant brut des ordres de dépenses	Dont dépenses sur crédits extournés	Reversements	Extourne	Montant net des dépenses	Crédits ouverts au titre du budget	D'ordre budgétaire	Crédits ouverts au titre du budget non employés	Crédits extournés non employés
Total Aut crédit de fonct		75 805,90	-	398,90	-	75 407,00	147 136,00	-	71 729,00	-
Total masse fonctionnement		75 805,90	-	398,90	-	75 407,00	147 136,00	-	71 729,00	-
21	Immo corporelles	-	-	-	-	-	-	-	-	-
215	Instal technique	-	-	-	-	-	5 000,00	-	5 000,00	-
2187	Matériel info	-	-	-	-	-	1 000,00	-	1 000,00	-
2188	Matériels divers	14 982,84	-	-	-	14 982,84	10 000,00	-	4 982,84	-
Masse d'investissement		14 982,84	-	-	-	14 982,84	16 000,00	-	1 017,16	-
Total masse investissement		14 982,84	-	-	-	14 982,84	16 000,00	-	1 017,16	-
931-EJCM		90 788,74	-	398,90	-	90 389,84	163 136,00	-	72 746,16	-
633	Impôts, taxes et ver	7 769,33	-	10,49	-	7 758,84	-	-	7 758,84	-
64	Charge de personnel	-	-	-	-	-	953 245,00	-	953 245,00	-
6411	Trait, comm remises	791 974,04	-	-	-	791 974,04	-	-	791 974,04	-
645	Charges de Sécurité	153 698,13	-	187,96	-	153 510,17	-	-	153 510,17	-
Total masse salariale		953 441,50	-	198,45	-	953 243,05	953 245,00	-	1,95	-
60	Ach et varia stocks	-	-	-	-	-	1 302,00	-	1 302,00	-
603	Variation des stocks	740,18	-	-	-	740,18	-	-	740,18	-
606	Achats non stockés d	-	-	-	-	-	1 200,00	-	1 200,00	-
60612	Carburants et lubrif	507,65	-	-	-	507,65	-	-	507,65	-
60617	Eau	1 484,99	-	-	-	1 484,99	-	-	1 484,99	-
6062	Acquis. de papier	1 218,00	-	-	-	1 218,00	-	-	1 218,00	-
6063	Fournitures d'entret	49 751,57	-	57,06	-	49 694,51	-	-	49 694,51	-
6064	Fournitures administ	4 574,02	-	-	-	4 574,02	-	-	4 574,02	-
6067	Fournitures et matér	1 402,39	-	-	-	1 402,39	100 000,00	-	98 597,61	-
6068	Autres matières et f	3 710,88	-	-	-	3 710,88	-	-	3 710,88	-
61	services exter.	-	-	-	-	-	6 500,00	-	6 500,00	-
613	Locations	-	-	-	-	-	80 000,00	-	80 000,00	-
6132	Locations immobilièr	8 955,00	-	-	-	8 955,00	-	-	8 955,00	-
6135	Locations mobilières	45 008,71	-	60,00	-	44 948,71	-	-	44 948,71	-
615	Entret. et réparat.	-	-	-	-	-	85 000,00	-	85 000,00	-
6152	Sur biens immobilier	113 018,42	-	-	-	113 018,42	-	-	113 018,42	-
6155	Sur biens mobiliers	15 172,68	-	-	-	15 172,68	-	-	15 172,68	-
6156	Maintenance	38 355,58	-	-	-	38 355,58	-	-	38 355,58	-
6161	Assurance Multiris.	585,00	-	-	-	585,00	-	-	585,00	-
6162	Assurance dom-const	3 507,25	-	-	-	3 507,25	-	-	3 507,25	-
617	Études et recherches	12 849,14	-	-	-	12 849,14	-	-	12 849,14	-
618	Divers	-	-	-	-	-	135 000,00	-	135 000,00	-

Compte budgétaire	Libellé	Montant brut des ordres de dépenses	Dont dépenses sur crédits extournés	Reversements	Extourne	Montant net des dépenses	Crédits ouverts au titre du budget	D'ordre budgétaire	Crédits ouverts au titre du budget non employés	Crédits extournés non employés
618311	Français	55 491,53	-	373,72	-	55 117,81	-	-	55 117,81	-
618321	Français	10 842,54	-	-	-	10 842,54	-	-	10 842,54	-
618331	Français	5 410,93	-	-	-	5 410,93	-	-	5 410,93	-
6184	Reprographie	8 203,70	-	-	-	8 203,70	-	-	8 203,70	-
62	Autre serv ext	-	-	-	-	-	679 000,00	-	679 000,00	-
621	Personnel extérieur	27 172,01	-	-	-	27 172,01	-	-	27 172,01	-
622	Rémunérations honor	44 067,63	-	-	-	44 067,63	-	-	44 067,63	-
623	Publicité, publicati	111 498,56	-	-	-	111 498,56	-	-	111 498,56	-
624	Transports de biens	16 652,76	-	-	-	16 652,76	-	-	16 652,76	-
625	Déplacements, missio	-	-	-	-	-	11 300,00	-	11 300,00	-
6251	Voyages et dépl.	57 220,79	-	2 796,80	-	54 423,99	-	-	54 423,99	-
6254	Frais d'inscription	7 554,20	-	-	-	7 554,20	-	-	7 554,20	-
6256	Missions	172 144,87	-	-	-	172 144,87	171 000,00	-	1 144,87	-
62561	Personnels EPSCP	33 105,79	-	-	-	33 105,79	-	-	33 105,79	-
62562	Étudiants	39 300,98	-	-	-	39 300,98	-	-	39 300,98	-
62563	Personnalités ext	57 623,57	-	-	-	57 623,57	-	-	57 623,57	-
6257	Réceptions	132 220,79	-	-	-	132 220,79	215 198,00	-	82 977,21	-
626	Frais postaux	-	-	-	-	-	13 000,00	-	13 000,00	-
6264	Téléphone	3 206,89	-	-	-	3 206,89	-	-	3 206,89	-
6265	Affranchissements	21 178,34	-	-	-	21 178,34	-	-	21 178,34	-
6267	Liaisons spécial.	736,52	-	-	-	736,52	-	-	736,52	-
6281	Concours divers	35 131,64	-	-	-	35 131,64	-	-	35 131,64	-
6283	Formation continue	11 727,26	-	-	-	11 727,26	-	-	11 727,26	-
6284	Frais de recrutement	791,15	-	-	-	791,15	-	-	791,15	-
6286	Contrats de nettoyage	288,00	-	-	-	288,00	-	-	288,00	-
6288	Autres prestations	57 362,27	-	-	-	57 362,27	-	-	57 362,27	-
637	Autres impôts, orga	7 446,00	-	-	-	7 446,00	-	-	7 446,00	-
65	Autres Charges	-	-	-	-	-	16 000,00	-	16 000,00	-
651	Redevances concess	81 470,18	-	-	-	81 470,18	-	-	81 470,18	-
6576	Subventions diverses	5 567,23	-	-	-	5 567,23	-	-	5 567,23	-
6578	Autres charges spé	11 335,13	-	-	-	11 335,13	-	-	11 335,13	-
658	Charges diverses de	23 792,75	-	-	-	23 792,75	-	-	23 792,75	-
Total Aut crédit de fonct		1 334 833,19	-	3 287,58	-	1 331 545,61	1 514 500,00	-	182 954,39	-
Total masse fonctionnement		2 288 274,69	-	3 486,03	-	2 284 788,66	2 467 745,00	-	182 956,34	-
21	Immo corporelles	-	-	-	-	-	41 500,00	-	41 500,00	-
2187	Matériel info	25 272,50	-	-	-	25 272,50	-	-	25 272,50	-

Compte budgétaire	Libellé	Montant brut des ordres de dépenses	Dont dépenses sur crédits extournés	Reversements	Extourne	Montant net des dépenses	Crédits ouverts au titre du budget	D'ordre budgétaire	Crédits ouverts au titre du budget non employés	Crédits extournés non employés
2313	Constructions	- 24 006,00	-	-	-	24 006,00	-	-	24 006,00	-
	Masse d'investissement	1 266,50	-	-	-	1 266,50	41 500,00	-	40 233,50	-
	Total masse investissement	1 266,50	-	-	-	1 266,50	41 500,00	-	40 233,50	-
	932-IAE	2 289 541,19	-	3 486,03	-	2 286 055,16	2 509 245,00	-	223 189,84	-
633	Impôts, taxes et ver	86,68	-	-	-	86,68	43,34	-	43,34	-
64	Charge de personnel	-	-	-	-	-	2 466,80	-	2 466,80	-
6411	Trait, comm remises	3 466,66	-	-	-	3 466,66	1 733,33	-	1 733,33	-
645	Charges de Sécurité	1 380,26	-	-	-	1 380,26	690,13	-	690,13	-
	Total masse salariale	4 933,60	-	-	-	4 933,60	4 933,60	-	-	-
60	Ach et varia stocks	-	-	-	-	-	114 512,00	-	114 512,00	-
606	Achats non stockés d	-	-	-	-	-	5 000,00	-	5 000,00	-
60611	Électricité	- 27 070,68	-	-	-	27 070,68	-	-	27 070,68	-
60612	Carburants et lubrif	1 626,56	-	-	-	1 626,56	-	-	1 626,56	-
60613	Gaz	27 257,67	-	-	-	27 257,67	-	-	27 257,67	-
60614	Chauffage sur réseau	26 756,88	-	-	-	26 756,88	-	-	26 756,88	-
6062	Acquis. de papier	32,70	-	-	-	32,70	-	-	32,70	-
6063	Fournitures d'entret	89 925,07	-	752,46	-	89 172,61	-	-	89 172,61	-
6064	Fournitures administ	9 337,03	-	-	-	9 337,03	-	-	9 337,03	-
6065	Linge, vêtements de	2 939,76	-	-	-	2 939,76	-	-	2 939,76	-
6067	Fournitures et matér	20 098,76	-	-	-	20 098,76	-	-	20 098,76	-
6068	Autres matières et f	14 829,67	-	-	-	14 829,67	-	-	14 829,67	-
608	Frais accessoires d'	18,29	-	-	-	18,29	-	-	18,29	-
61	services exter.	-	-	-	-	-	262 618,00	-	262 618,00	-
6132	Locations immobilièr	182,32	-	-	-	182,32	-	-	182,32	-
6135	Locations mobilières	18 995,16	-	-	-	18 995,16	-	-	18 995,16	-
614	Chrg loca & copropri	40,00	-	-	-	40,00	-	-	40,00	-
6152	Sur biens immobilier	192 315,90	-	-	-	192 315,90	-	-	192 315,90	-
6155	Sur biens mobiliers	20 235,32	-	-	-	20 235,32	-	-	20 235,32	-
6156	Maintenance	8 504,66	-	-	-	8 504,66	-	-	8 504,66	-
6168	Autres assurances	11 688,47	-	-	-	11 688,47	-	-	11 688,47	-
618311	Français	1 369,87	-	-	-	1 369,87	-	-	1 369,87	-
618321	Français	6 277,13	-	-	-	6 277,13	-	-	6 277,13	-
6184	Reprographie	10 411,32	-	-	-	10 411,32	-	-	10 411,32	-
6185	Frais de colloques,	15 129,37	-	-	-	15 129,37	-	-	15 129,37	-
62	Autre serv ext	-	-	-	-	-	407 504,00	-	407 504,00	-
622	Rémunérations honor	2 206,53	-	1,80	-	2 204,73	-	-	2 204,73	-

Compte budgétaire	Libellé	Montant brut des ordres de dépenses	Dont dépenses sur crédits extournés	Reversements	Extourne	Montant net des dépenses	Crédits ouverts au titre du budget	D'ordre budgétaire	Crédits ouverts au titre du budget non employés	Crédits extournés non employés
623	Publicité, publicati	8 211,80	-	-	-	8 211,80	-	-	8 211,80	-
624	Transports de biens	7 335,77	-	-	-	7 335,77	-	-	7 335,77	-
625	Déplacements, missio	-	-	-	-	-	3 000,00	-	3 000,00	-
6251	Voyages et dépl.	51 259,91	-	1 727,41	-	49 532,50	-	-	49 532,50	-
6254	Frais d'inscription	2 612,02	-	-	-	2 612,02	-	-	2 612,02	-
6255	Frais de déménagemen	315,70	-	-	-	315,70	-	-	315,70	-
6256	Missions	14 046,17	-	-	-	14 046,17	-	-	14 046,17	-
62561	Personnels EPSCP	99 598,04	-	187,16	-	99 410,88	-	-	99 410,88	-
62562	Étudiants	3 323,67	-	-	-	3 323,67	-	-	3 323,67	-
62563	Personnalités ext	6 967,88	-	-	-	6 967,88	-	-	6 967,88	-
6257	Réceptions	66 080,27	-	-	-	66 080,27	-	-	66 080,27	-
6265	Affranchissements	6 806,16	-	-	-	6 806,16	-	-	6 806,16	-
6281	Concours divers	9 180,95	-	-	-	9 180,95	-	-	9 180,95	-
6282	Blanchissage	325,02	-	-	-	325,02	-	-	325,02	-
6283	Formation continue	785,00	-	-	-	785,00	-	-	785,00	-
6288	Autres prestations	26 022,78	-	306,50	-	25 716,28	-	-	25 716,28	-
635	Autres impôts, admin	6 740,50	-	-	-	6 740,50	13 000,00	-	6 259,50	-
65	Autres Charges	-	-	-	-	-	74 856,00	-	74 856,00	-
651	Redevances concess	7 855,36	-	-	-	7 855,36	-	-	7 855,36	-
658	Charges diverses de	82 804,73	-	-	-	82 804,73	-	-	82 804,73	-
Total Aut crédit de fonct		853 379,49	-	2 975,33	-	850 404,16	870 490,00	-	20 085,84	-
Total masse fonctionnement		858 313,09	-	2 975,33	-	855 337,76	875 423,60	-	20 085,84	-
2053	Logiciels	3 993,60	-	-	-	3 993,60	-	-	3 993,60	-
21	Immo corporelles	-	-	-	-	-	86 777,00	-	86 777,00	-
2153	matériel scientif.	11 882,52	-	-	-	11 882,52	-	-	11 882,52	-
2182	Matériel de transpor	22 139,13	-	-	-	22 139,13	-	-	22 139,13	-
2184	Mobilier	1 972,31	-	-	-	1 972,31	-	-	1 972,31	-
2187	Matériel info	12 837,59	-	-	-	12 837,59	-	-	12 837,59	-
2188	Matériels divers	33 746,40	-	-	-	33 746,40	-	-	33 746,40	-
Masse d'investissement		86 571,55	-	-	-	86 571,55	86 777,00	-	205,45	-
Total masse investissement		86 571,55	-	-	-	86 571,55	86 777,00	-	205,45	-
933-ESPE		944 884,64	-	2 975,33	-	941 909,31	962 200,60	-	20 291,29	-
60	Ach et varia stocks	-	-	-	-	-	607 721,69	-	607 721,69	-
606	Achats non stockés d	-	-	-	-	-	2 556,22	-	2 556,22	-
60611	Électricité	9 711,72	-	-	-	9 711,72	-	-	9 711,72	-
60612	Carburants et lubrif	1 296,32	-	-	-	1 296,32	-	-	1 296,32	-

Compte budgétaire	Libellé	Montant brut des ordres de dépenses	Dont dépenses sur crédits extournés	Reversements	Extourne	Montant net des dépenses	Crédits ouverts au titre du budget	D'ordre budgétaire	Crédits ouverts au titre du budget non employés	Crédits extournés non employés
60613	Gaz	- 256,30	-	-	-	256,30	-	-	256,30	-
60617	Eau	2 484,98	-	-	-	2 484,98	-	-	2 484,98	-
6062	Acquis. de papier	2 794,05	-	-	-	2 794,05	-	-	2 794,05	-
6063	Fournitures d'entret	466 602,84	-	148,63	-	466 454,21	-	-	466 454,21	-
6064	Fournitures administ	49 954,15	-	658,74	-	49 295,41	-	-	49 295,41	-
6065	Linge, vêtements de	19 172,36	-	735,30	-	18 437,06	-	-	18 437,06	-
6067	Fournitures et matér	128 861,20	-	175,51	-	128 685,69	123 511,00	-	5 174,69	-
6068	Autres matières et f	36 794,29	-	-	-	36 794,29	108,00	-	36 902,29	-
608	Frais accessoires d'	380,43	-	-	-	380,43	-	-	380,43	-
61	services exter.	-	-	-	-	-	195 520,00	-	195 520,00	-
613	Locations	-	-	-	-	-	64 400,00	-	64 400,00	-
6132	Locations immobilièr	3 854,00	-	-	-	3 854,00	-	-	3 854,00	-
6135	Locations mobilières	46 614,60	-	557,45	-	46 057,15	-	-	46 057,15	-
615	Entret. et réparat.	-	-	-	-	-	422 342,00	-	422 342,00	-
6152	Sur biens immobilier	387 163,74	-	-	-	387 163,74	-	-	387 163,74	-
6155	Sur biens mobiliers	47 018,14	-	81,60	-	46 936,54	-	-	46 936,54	-
6156	Maintenance	70 021,13	-	297,89	-	69 723,24	-	-	69 723,24	-
6161	Assurance Multiris.	70,00	-	-	-	70,00	-	-	70,00	-
6168	Autres assurances	39,00	-	-	-	39,00	-	-	39,00	-
617	Études et recherches	3 964,80	-	-	-	3 964,80	-	-	3 964,80	-
618	Divers	-	-	-	-	-	130 650,00	-	130 650,00	-
618311	Français	32 787,30	-	192,78	-	32 594,52	-	-	32 594,52	-
618321	Français	24 205,40	-	-	-	24 205,40	-	-	24 205,40	-
618331	Français	19 050,14	-	-	-	19 050,14	-	-	19 050,14	-
6184	Reprographie	103 307,71	-	-	-	103 307,71	-	-	103 307,71	-
6185	Frais de colloques,	745,90	-	-	-	745,90	-	-	745,90	-
62	Autre serv ext	-	-	-	-	-	274 558,98	-	274 558,98	-
621	Personnel extérieur	18 538,44	-	-	-	18 538,44	-	-	18 538,44	-
622	Rémunérations honor	2 702,78	-	7,79	-	2 694,99	-	-	2 694,99	-
623	Publicité, publicati	46 491,48	-	-	-	46 491,48	44 000,00	-	2 491,48	-
624	Transports de biens	14 270,87	-	-	-	14 270,87	-	-	14 270,87	-
6251	Voyages et dépl.	87 078,86	-	3 447,97	-	83 630,89	-	-	83 630,89	-
6254	Frais d'inscription	14 049,76	-	-	-	14 049,76	-	-	14 049,76	-
6255	Frais de déménagement	19 909,83	-	-	-	19 909,83	-	-	19 909,83	-
6256	Missions	19 962,36	-	-	-	19 962,36	262 201,00	-	242 238,64	-
62561	Personnels EPSCP	117 081,16	-	-	-	117 081,16	-	-	117 081,16	-

Compte budgétaire	Libellé	Montant brut des ordres de dépenses	Dont dépenses sur crédits extournés	Reversements	Extourne	Montant net des dépenses	Crédits ouverts au titre du budget	D'ordre budgétaire	Crédits ouverts au titre du budget non employés	Crédits extournés non employés
62562	Étudiants	5 281,22	-	-	-	5 281,22	-	-	5 281,22	-
62563	Personnalités ext	24 533,78	-	-	-	24 533,78	-	-	24 533,78	-
6257	Réceptions	106 403,28	-	-	-	106 403,28	98 710,00	-	7 693,28	-
626	Frais postaux	-	-	-	-	-	38 000,00	-	38 000,00	-
6264	Téléphone	9 290,59	-	83,28	-	9 207,31	-	-	9 207,31	-
6265	Affranchissements	14 652,64	-	142,45	-	14 510,19	-	-	14 510,19	-
6267	Liaisons spécial.	697,22	-	-	-	697,22	-	-	697,22	-
627	Services bancaires	910,80	-	-	-	910,80	-	-	910,80	-
6281	Concours divers	12 965,87	-	-	-	12 965,87	-	-	12 965,87	-
6283	Formation continue	25 147,68	-	-	-	25 147,68	-	-	25 147,68	-
6286	Contrats de nettoyage	87 107,96	-	-	-	87 107,96	62 000,00	-	25 107,96	-
6288	Autres prestations	77 078,55	-	1,92	-	77 076,63	-	-	77 076,63	-
637	Autres impôts, orga	8 786,88	-	-	-	8 786,88	-	-	8 786,88	-
65	Autres Charges	-	-	-	-	-	221 657,00	-	221 657,00	-
651	Redevances concess	75 723,56	-	-	-	75 723,56	383,20	-	75 340,36	-
6575	Sub reçues par EPSCP	1 000,00	-	-	-	1 000,00	-	-	1 000,00	-
6576	Subventions diverses	136 477,40	-	-	-	136 477,40	-	-	136 477,40	-
6578	Autres charges spé	4 225,83	-	-	-	4 225,83	-	-	4 225,83	-
658	Charges diverses de	96 490,82	-	-	-	96 490,82	-	-	96 490,82	-
671	Chrg except/opera°	365,25	-	-	-	365,25	-	-	365,25	-
Total Aut crédit de fonct		2 483 862,77	-	6 531,31	-	2 477 331,46	2 542 990,65	-	65 659,19	-
Total masse fonctionnement		2 483 862,77	-	6 531,31	-	2 477 331,46	2 542 990,65	-	65 659,19	-
20	Immob. incorporelles	-	-	-	-	-	10 178,00	-	10 178,00	-
2053	Logiciels	5 400,00	-	-	-	5 400,00	-	-	5 400,00	-
21	Immo corporelles	-	-	-	-	-	413 195,00	-	413 195,00	-
2151	Instal techs comp	5 225,47	-	-	-	5 225,47	-	-	5 225,47	-
2153	matériel scientif.	113 680,27	-	-	-	113 680,27	-	-	113 680,27	-
2182	Matériel de transpor	12 994,49	-	-	-	12 994,49	-	-	12 994,49	-
2184	Mobilier	138 345,59	-	-	-	138 345,59	-	-	138 345,59	-
2187	Matériel info	71 349,85	-	-	-	71 349,85	-	-	71 349,85	-
2188	Matériels divers	73 385,15	-	-	-	73 385,15	-	-	73 385,15	-
Masse d'investissement		420 380,82	-	-	-	420 380,82	423 373,00	-	2 992,18	-
Total masse investissement		420 380,82	-	-	-	420 380,82	423 373,00	-	2 992,18	-
937-IUT AMU		2 904 243,59	-	6 531,31	-	2 897 712,28	2 966 363,65	-	68 651,37	-
633	Impôts, taxes et ver	373,25	-	-	-	373,25	-	-	373,25	-
64	Charge de personnel	-	-	-	-	-	105 458,12	-	105 458,12	-

Compte budgétaire	Libellé	Montant brut des ordres de dépenses	Dont dépenses sur crédits extournés	Reversements	Extourne	Montant net des dépenses	Crédits ouverts au titre du budget	D'ordre budgétaire	Crédits ouverts au titre du budget non employés	Crédits extournés non employés
6411	Trait, comm remises	23 214,02	-	-	-	23 214,02	-	-	23 214,02	-
645	Charges de Sécurité	6 991,87	-	-	-	6 991,87	-	-	6 991,87	-
647	Autres chrg sociales	810,48	-	-	-	810,48	-	-	810,48	-
Total masse salariale		31 389,62	-	-	-	31 389,62	105 458,12	-	74 068,50	-
60	Ach et varia stocks	-	-	-	-	-	9 539,00	-	9 539,00	-
603	Variation des stocks	1 118,36	-	-	-	1 118,36	-	-	1 118,36	-
6063	Fournitures d'entret	6 027,17	-	-	-	6 027,17	-	-	6 027,17	-
6064	Fournitures administ	455,93	-	-	-	455,93	-	-	455,93	-
6068	Autres matières et f	490,41	-	-	-	490,41	-	-	490,41	-
613	Locations	-	-	-	-	-	10 700,00	-	10 700,00	-
6132	Locations immobilièr	3 953,00	-	-	-	3 953,00	-	-	3 953,00	-
6135	Locations mobilières	618,00	-	150,67	-	467,33	-	-	467,33	-
615	Entret. et réparat.	-	-	-	-	-	7 750,00	-	7 750,00	-
6152	Sur biens immobilier	14 908,62	-	-	-	14 908,62	-	-	14 908,62	-
6155	Sur biens mobiliers	451,68	-	-	-	451,68	-	-	451,68	-
6156	Maintenance	614,38	-	-	-	614,38	-	-	614,38	-
618	Divers	-	-	-	-	-	25 700,00	-	25 700,00	-
618311	Français	4 447,04	-	-	-	4 447,04	-	-	4 447,04	-
618321	Français	1 037,22	-	-	-	1 037,22	-	-	1 037,22	-
6184	Reprographie	8 787,15	-	-	-	8 787,15	-	-	8 787,15	-
6185	Frais de colloques,	3 120,00	-	-	-	3 120,00	-	-	3 120,00	-
62	Autre serv ext	-	-	-	-	-	50 725,00	-	50 725,00	-
622	Rémunérations honor	22,20	-	-	-	22,20	-	-	22,20	-
623	Publicité, publicati	102,12	-	-	-	102,12	-	-	102,12	-
624	Transports de biens	69,40	-	-	-	69,40	-	-	69,40	-
6251	Voyages et dépl.	6 415,06	-	82,00	-	6 333,06	-	-	6 333,06	-
6256	Missions	16 010,54	-	-	-	16 010,54	45 000,00	-	28 989,46	-
62561	Personnels EPSCP	5 631,95	-	-	-	5 631,95	-	-	5 631,95	-
62562	Étudiants	13 674,77	-	-	-	13 674,77	-	-	13 674,77	-
62563	Personnalités ext	2 569,91	-	-	-	2 569,91	-	-	2 569,91	-
6257	Réceptions	28 274,63	-	-	-	28 274,63	36 500,00	-	8 225,37	-
626	Frais postaux	-	-	-	-	-	5 600,00	-	5 600,00	-
6264	Téléphone	2 467,62	-	245,81	-	2 221,81	-	-	2 221,81	-
6265	Affranchissements	1 518,72	-	-	-	1 518,72	-	-	1 518,72	-
628	Divers	-	-	-	-	-	34 010,00	-	34 010,00	-
6282	Blanchissage	531,01	-	-	-	531,01	-	-	531,01	-

Compte budgétaire	Libellé	Montant brut des ordres de dépenses	Dont dépenses sur crédits extournés	Reversements	Extourne	Montant net des dépenses	Crédits ouverts au titre du budget	D'ordre budgétaire	Crédits ouverts au titre du budget non employés	Crédits extournés non employés
6283	Formation continue	1 506,68	-	-	-	1 506,68	-	-	1 506,68	-
6288	Autres prestations	832,21	-	-	-	832,21	-	-	832,21	-
658	Charges diverses de	4 538,65	-	-	-	4 538,65	-	-	4 538,65	-
Total Aut crédit de fonct		130 194,43	-	478,48	-	129 715,95	157 504,00	-	27 788,05	-
Total masse fonctionnement		161 584,05	-	478,48	-	161 105,57	262 962,12	-	101 856,55	-
21	Immo corporelles	-	-	-	-	-	6 000,00	-	6 000,00	-
2187	Matériel info	3 020,99	-	-	-	3 020,99	-	-	3 020,99	-
Masse d'investissement		3 020,99	-	-	-	3 020,99	6 000,00	-	2 979,01	-
Total masse investissement		3 020,99	-	-	-	3 020,99	6 000,00	-	2 979,01	-
938-IRT		164 605,04	-	478,48	-	164 126,56	268 962,12	-	104 835,56	-
60	Ach et varia stocks	-	-	-	-	-	82 297,61	-	82 297,61	-
603	Variation des stocks	1 660,36	-	-	-	1 660,36	-	-	1 660,36	-
60612	Carburants et lubrif	82,56	-	-	-	82,56	-	-	82,56	-
6063	Fournitures d'entret	24 817,92	-	-	-	24 817,92	-	-	24 817,92	-
6064	Fournitures administ	11 112,82	-	-	-	11 112,82	-	-	11 112,82	-
6067	Fournitures et matér	17 121,93	-	-	-	17 121,93	13 050,00	-	4 071,93	-
6068	Autres matières et f	161,76	-	-	-	161,76	-	-	161,76	-
608	Frais accessoires d'	6,77	-	-	-	6,77	-	-	6,77	-
61	services exter.	-	-	-	-	-	19 252,40	-	19 252,40	-
613	Locations	-	-	-	-	-	24 179,00	-	24 179,00	-
6132	Locations immobilièr	1 003,60	-	-	-	1 003,60	-	-	1 003,60	-
6135	Locations mobilières	6 472,91	-	-	-	6 472,91	-	-	6 472,91	-
614	Chrg loca & copropri	279,00	-	-	-	279,00	-	-	279,00	-
615	Entret. et réparat.	-	-	-	-	-	30 816,30	-	30 816,30	-
6152	Sur biens immobilier	37 191,34	-	-	-	37 191,34	-	-	37 191,34	-
6155	Sur biens mobiliers	21 960,77	-	-	-	21 960,77	-	-	21 960,77	-
6156	Maintenance	6 410,46	-	-	-	6 410,46	-	-	6 410,46	-
617	Études et recherches	796,32	-	-	-	796,32	-	-	796,32	-
618	Divers	-	-	-	-	-	4 850,00	-	4 850,00	-
618311	Français	802,04	-	-	-	802,04	-	-	802,04	-
618321	Français	1 745,61	-	-	-	1 745,61	-	-	1 745,61	-
618331	Français	1 097,99	-	-	-	1 097,99	-	-	1 097,99	-
6184	Reprographie	2 909,28	-	-	-	2 909,28	-	-	2 909,28	-
62	Autre serv ext	-	-	-	-	-	31 936,18	-	31 936,18	-
622	Rémunérations honor	4,80	-	-	-	4,80	-	-	4,80	-
623	Publicité, publicati	6 978,00	-	-	-	6 978,00	-	-	6 978,00	-

Compte budgétaire	Libellé	Montant brut des ordres de dépenses	Dont dépenses sur crédits extournés	Reversements	Extourne	Montant net des dépenses	Crédits ouverts au titre du budget	D'ordre budgétaire	Crédits ouverts au titre du budget non employés	Crédits extournés non employés
624	Transports de biens	6 452,50	-	-	-	6 452,50	-	-	6 452,50	-
625	Déplacements, missio	-	-	-	-	-	3 761,00	-	3 761,00	-
6251	Voyages et dépl.	34 035,56	-	-	-	34 035,56	-	-	34 035,56	-
6254	Frais d'inscription	1 120,00	-	-	-	1 120,00	-	-	1 120,00	-
6256	Missions	20 122,67	-	-	-	20 122,67	48 535,00	-	28 412,33	-
62561	Personnels EPSCP	6 823,87	-	-	-	6 823,87	-	-	6 823,87	-
62563	Personnalités ext	377,50	-	-	-	377,50	-	-	377,50	-
6257	Réceptions	3 625,53	-	-	-	3 625,53	3 150,00	-	475,53	-
626	Frais postaux	-	-	-	-	-	29 150,00	-	29 150,00	-
6264	Téléphone	11 119,69	-	320,91	-	10 798,78	-	-	10 798,78	-
6281	Concours divers	385,00	-	-	-	385,00	-	-	385,00	-
6283	Formation continue	320,00	-	-	-	320,00	-	-	320,00	-
6286	Contrats de nettoyyag	18 011,48	-	-	-	18 011,48	-	-	18 011,48	-
6288	Autres prestations	996,03	-	-	-	996,03	-	-	996,03	-
635	Autres impôts, admin	-	-	-	-	-	1 099,48	-	1 099,48	-
637	Autres impôts,orga	976,32	-	-	-	976,32	-	-	976,32	-
65	Autres Charges	-	-	-	-	-	13 737,08	-	13 737,08	-
651	Redevances concess	3 345,61	-	-	-	3 345,61	-	-	3 345,61	-
6578	Autres charges spé	7 411,00	-	-	-	7 411,00	-	-	7 411,00	-
658	Charges diverses de	9 953,49	-	-	-	9 953,49	-	-	9 953,49	-
66	Charges Financières	-	-	-	-	-	2 202,00	-	2 202,00	-
Total Aut crédit de fonct		267 692,49	-	320,91	-	267 371,58	308 016,05	-	40 644,47	-
Total masse fonctionnement		267 692,49	-	320,91	-	267 371,58	308 016,05	-	40 644,47	-
20	Immob. incorporelles	-	-	-	-	-	2 000,00	-	2 000,00	-
2053	Logiciels	1 428,00	-	-	-	1 428,00	-	-	1 428,00	-
21	Immo corporelles	-	-	-	-	-	39 684,61	-	39 684,61	-
2153	matériel scientif.	15 629,14	-	-	-	15 629,14	-	-	15 629,14	-
2187	Matériel info	21 308,82	-	240,65	-	21 068,17	-	-	21 068,17	-
2188	Matériels divers	2 018,40	-	-	-	2 018,40	-	-	2 018,40	-
Masse d'investissement		40 384,36	-	240,65	-	40 143,71	41 684,61	-	1 540,90	-
Total masse investissement		40 384,36	-	240,65	-	40 143,71	41 684,61	-	1 540,90	-
939-OSU PYTHÉAS		308 076,85	-	561,56	-	307 515,29	349 700,66	-	42 185,37	-
64	Charge de personnel	-	-	-	-	-	26 596,75	-	26 596,75	-
6411	Trait, comm remises	26 554,21	-	-	-	26 554,21	-	-	26 554,21	-
645	Charges de Sécurité	42,54	-	-	-	42,54	-	-	42,54	-
Total masse salariale		26 596,75	-	-	-	26 596,75	26 596,75	-	-	-

Compte budgétaire	Libellé	Montant brut des ordres de dépenses	Dont dépenses sur crédits extournés	Reversements	Extourne	Montant net des dépenses	Crédits ouverts au titre du budget	D'ordre budgétaire	Crédits ouverts au titre du budget non employés	Crédits extournés non employés
60	Ach et varia stocks	-	-	-	-	-	239 458,56	-	239 458,56	-
603	Variation des stocks	- 1 293,04	-	-	-	1 293,04	-	-	1 293,04	-
60611	Électricité	2 668,20	-	-	-	2 668,20	-	-	2 668,20	-
60612	Carburants et lubrif	5,40	-	-	-	5,40	-	-	5,40	-
60617	Eau	232,79	-	-	-	232,79	-	-	232,79	-
6063	Fournitures d'entret	97 629,08	-	-	-	97 629,08	-	-	97 629,08	-
6064	Fournitures administ	10 141,47	-	-	-	10 141,47	-	-	10 141,47	-
6065	Linge, vêtements de	619,54	-	-	-	619,54	-	-	619,54	-
6067	Fournitures et matér	68 989,24	-	9 510,48	-	59 478,76	-	-	59 478,76	-
6068	Autres matières et f	8 035,04	-	-	-	8 035,04	-	-	8 035,04	-
608	Frais accessoires d'	317,61	-	-	-	317,61	-	-	317,61	-
61	services exter.	-	-	-	-	-	242 060,04	-	242 060,04	-
6132	Locations immobilièr	- 28 790,88	-	-	-	28 790,88	-	-	28 790,88	-
6135	Locations mobilières	58 090,18	-	153,47	-	57 936,71	-	-	57 936,71	-
6152	Sur biens immobilier	71 086,77	-	-	-	71 086,77	-	-	71 086,77	-
6155	Sur biens mobiliers	17 869,55	-	-	-	17 869,55	-	-	17 869,55	-
6156	Maintenance	23 267,59	-	-	-	23 267,59	-	-	23 267,59	-
6161	Assurance Multiris.	320,00	-	-	-	320,00	-	-	320,00	-
617	Études et recherches	566,40	-	-	-	566,40	-	-	566,40	-
618311	Français	767,14	-	-	-	767,14	-	-	767,14	-
618321	Français	3 246,41	-	-	-	3 246,41	-	-	3 246,41	-
618331	Français	121,90	-	-	-	121,90	-	-	121,90	-
6184	Reprographie	28 730,97	-	-	-	28 730,97	-	-	28 730,97	-
6185	Frais de colloques,	16 179,60	-	-	-	16 179,60	-	-	16 179,60	-
62	Autre serv ext	-	-	-	-	-	609 303,80	-	609 303,80	-
622	Rémunérations honor	9 556,31	-	-	-	9 556,31	-	-	9 556,31	-
623	Publicité, publicati	27 839,95	-	-	-	27 839,95	-	-	27 839,95	-
624	Transports de biens	697,07	-	1,00	-	696,07	-	-	696,07	-
625	Déplacements, missio	-	-	-	-	-	1 378,84	-	1 378,84	-
6251	Voyages et dépl.	44 916,39	-	1 435,80	-	43 480,59	-	-	43 480,59	-
6254	Frais d'inscription	270,00	-	-	-	270,00	3 250,00	-	3 520,00	-
6255	Frais de déménagemen	430,13	-	-	-	430,13	-	-	430,13	-
6256	Missions	9 943,99	-	-	-	9 943,99	-	-	9 943,99	-
62561	Personnels EPSCP	22 472,60	-	-	-	22 472,60	-	-	22 472,60	-
62562	Étudiants	2 860,29	-	-	-	2 860,29	-	-	2 860,29	-
62563	Personnalités ext	6 075,21	-	-	-	6 075,21	-	-	6 075,21	-

Compte budgétaire	Libellé	Montant brut des ordres de dépenses	Dont dépenses sur crédits extournés	Reversements	Extourne	Montant net des dépenses	Crédits ouverts au titre du budget	D'ordre budgétaire	Crédits ouverts au titre du budget non employés	Crédits extournés non employés
6257	Réceptions	55 740,98	-	8,00	-	55 732,98	-	-	55 732,98	-
6264	Téléphone	4 590,88	-	567,36	-	4 023,52	-	-	4 023,52	-
6265	Affranchissements	201,54	-	-	-	201,54	-	-	201,54	-
627	Services bancaires	37,26	-	-	-	37,26	-	-	37,26	-
6281	Concours divers	9 275,00	-	-	-	9 275,00	-	-	9 275,00	-
6283	Formation continue	34 596,27	-	-	-	34 596,27	-	-	34 596,27	-
6286	Contrats de nettoyage	364 218,10	-	-	-	364 218,10	-	-	364 218,10	-
6288	Autres prestations	36 024,35	-	199,19	-	35 825,16	-	-	35 825,16	-
65	Autres Charges	-	-	-	-	-	57 000,00	-	57 000,00	-
651	Redevances concess	23 013,18	-	-	-	23 013,18	-	-	23 013,18	-
6571	Bourses	2 300,00	-	-	-	2 300,00	-	-	2 300,00	-
6576	Subventions diverses	14 000,00	-	-	-	14 000,00	-	-	14 000,00	-
6578	Autres charges spé	5 000,00	-	-	-	5 000,00	-	-	5 000,00	-
658	Charges diverses de	27 476,54	-	-	-	27 476,54	-	-	27 476,54	-
Total Aut crédit de fonct		1 080 337,00	-	11 875,30	-	1 068 461,70	1 145 951,24	-	77 489,54	-
Total masse fonctionnement		1 106 933,75	-	11 875,30	-	1 095 058,45	1 172 547,99	-	77 489,54	-
2053	Logiciels	5 160,00	-	-	-	5 160,00	7 000,00	-	1 840,00	-
21	Immo corporelles	-	-	-	-	-	10 195,08	-	10 195,08	-
2135	Instal générales	1 680,00	-	-	-	1 680,00	-	-	1 680,00	-
2151	Instal techs comp	1 000,36	-	-	-	1 000,36	-	-	1 000,36	-
2153	matériel scientif.	227 683,30	-	-	-	227 683,30	149 940,00	-	77 743,30	-
2155	Outillage indus	-	-	-	-	-	30 000,00	-	30 000,00	-
218	Autres immobilisatio	-	-	-	-	-	-	-	-	-
2187	Matériel info	18 520,33	-	-	-	18 520,33	40 000,00	-	21 479,67	-
2188	Matériels divers	14 794,71	-	-	-	14 794,71	50 000,00	-	35 205,29	-
Masse d'investissement		268 838,70	-	-	-	268 838,70	287 135,08	-	18 296,38	-
Total masse investissement		268 838,70	-	-	-	268 838,70	287 135,08	-	18 296,38	-
940-POLYTECH MARSEIL		1 375 772,45	-	11 875,30	-	1 363 897,15	1 459 683,07	-	95 785,92	-
60	Ach et varia stocks	-	-	-	-	-	8 004,00	-	8 004,00	-
603	Variation des stocks	2 931,56	-	-	-	2 931,56	-	-	2 931,56	-
6063	Fournitures d'entret	4 940,87	-	-	-	4 940,87	-	-	4 940,87	-
6064	Fournitures administ	4 594,84	-	141,41	-	4 453,43	-	-	4 453,43	-
6067	Fournitures et matér	7 736,74	-	-	-	7 736,74	4 337,00	-	3 399,74	-
6068	Autres matières et f	643,63	-	-	-	643,63	-	-	643,63	-
61	services exter.	-	-	-	-	-	6 518,00	-	6 518,00	-
6135	Locations mobilières	1 107,65	-	-	-	1 107,65	-	-	1 107,65	-

Compte budgétaire	Libellé	Montant brut des ordres de dépenses	Dont dépenses sur crédits extournés	Reversements	Extourne	Montant net des dépenses	Crédits ouverts au titre du budget	D'ordre budgétaire	Crédits ouverts au titre du budget non employés	Crédits extournés non employés
6152	Sur biens immobilier	3 148,32	-	-	-	3 148,32	-	-	3 148,32	-
6155	Sur biens mobiliers	6 850,00	-	-	-	6 850,00	-	-	6 850,00	-
6156	Maintenance	248,39	-	-	-	248,39	8 300,00	-	8 051,61	-
6168	Autres assurances	2 088,22	-	-	-	2 088,22	-	-	2 088,22	-
618	Divers	-	-	-	-	-	2 346,00	-	2 346,00	-
618321	Français	89,97	-	-	-	89,97	-	-	89,97	-
618331	Français	76,45	-	-	-	76,45	-	-	76,45	-
6184	Reprographie	707,21	-	-	-	707,21	-	-	707,21	-
62	Autre serv ext	-	-	-	-	-	16 299,00	-	16 299,00	-
622	Rémunérations honor	7,20	-	-	-	7,20	-	-	7,20	-
623	Publicité, publicati	1 175,00	-	-	-	1 175,00	-	-	1 175,00	-
6251	Voyages et dépl.	1 392,29	-	-	-	1 392,29	-	-	1 392,29	-
6256	Missions	1 392,60	-	-	-	1 392,60	18 700,00	-	17 307,40	-
62561	Personnels EPSCP	3 978,01	-	-	-	3 978,01	-	-	3 978,01	-
62562	Étudiants	3 032,83	-	-	-	3 032,83	-	-	3 032,83	-
62563	Personnalités ext	2 596,80	-	-	-	2 596,80	-	-	2 596,80	-
6257	Réceptions	621,69	-	-	-	621,69	1 100,00	-	478,31	-
626	Frais postaux	-	-	-	-	-	3 400,00	-	3 400,00	-
6281	Concours divers	500,00	-	-	-	500,00	-	-	500,00	-
6283	Formation continue	2 553,21	-	-	-	2 553,21	-	-	2 553,21	-
6288	Autres prestations	14 246,40	-	-	-	14 246,40	-	-	14 246,40	-
651	Redevances concess	1 944,00	-	-	-	1 944,00	-	-	1 944,00	-
658	Charges diverses de	2 565,80	-	-	-	2 565,80	-	-	2 565,80	-
Total Aut crédit de fonct		65 306,56	-	141,41	-	65 165,15	69 004,00	-	3 838,85	-
Total masse fonctionnement		65 306,56	-	141,41	-	65 165,15	69 004,00	-	3 838,85	-
21	Immo corporelles	-	-	-	-	-	2 488,00	-	2 488,00	-
2187	Matériel info	2 487,37	-	-	-	2 487,37	-	-	2 487,37	-
Masse d'investissement		2 487,37	-	-	-	2 487,37	2 488,00	-	0,63	-
Total masse investissement		2 487,37	-	-	-	2 487,37	2 488,00	-	0,63	-
941-CFMI		67 793,93	-	141,41	-	67 652,52	71 492,00	-	3 839,48	-
60	Ach et varia stocks	-	-	-	-	-	50,00	-	50,00	-
603	Variation des stocks	1 156,40	-	-	-	1 156,40	-	-	1 156,40	-
60617	Eau	34,33	-	-	-	34,33	-	-	34,33	-
6063	Fournitures d'entret	9 421,75	-	98,40	-	9 323,35	-	-	9 323,35	-
6067	Fournitures et matér	-	-	-	-	-	2 000,00	-	2 000,00	-
6068	Autres matières et f	3 103,86	-	-	-	3 103,86	-	-	3 103,86	-

Compte budgétaire	Libellé	Montant brut des ordres de dépenses	Dont dépenses sur crédits extournés	Reversements	Extourne	Montant net des dépenses	Crédits ouverts au titre du budget	D'ordre budgétaire	Crédits ouverts au titre du budget non employés	Crédits extournés non employés
61	services exter.	-	-	-	-	-	3 905,43	-	3 905,43	-
6135	Locations mobilières	809,50	-	-	-	809,50	4 782,00	-	3 972,50	-
6152	Sur biens immobilier	76 420,12	-	-	-	76 420,12	13 742,00	-	62 678,12	-
6155	Sur biens mobiliers	1 765,00	-	-	-	1 765,00	-	-	1 765,00	-
6156	Maintenance	19 286,24	-	-	-	19 286,24	15 000,00	-	4 286,24	-
6184	Reprographie	1 207,58	-	-	-	1 207,58	-	-	1 207,58	-
62	Autre serv ext	-	-	-	-	-	153 640,00	-	153 640,00	-
6257	Réceptions	1 077,30	-	-	-	1 077,30	-	-	1 077,30	-
6267	Liaisons spécial.	3 810,00	-	135,19	-	3 674,81	-	-	3 674,81	-
6286	Contrats de nettoyage	33 286,20	-	-	-	33 286,20	85 000,00	-	51 713,80	-
6288	Autres prestations	124 673,42	-	153,32	-	124 520,10	-	-	124 520,10	-
635	Autres impôts, admin	-	-	-	-	-	6 500,00	-	6 500,00	-
65	Autres Charges	-	-	-	-	-	5 200,00	-	5 200,00	-
658	Charges diverses de	8 780,02	-	-	-	8 780,02	-	-	8 780,02	-
Total Aut crédit de fonct		284 831,72	-	386,91	-	284 444,81	289 819,43	-	5 374,62	-
Total masse fonctionnement		284 831,72	-	386,91	-	284 444,81	289 819,43	-	5 374,62	-
21	Immo corporelles	-	-	-	-	-	4,60	-	4,60	-
Masse d'investissement		-	-	-	-	-	4,60	-	4,60	-
Total masse investissement		-	-	-	-	-	4,60	-	4,60	-
945-MMSH		284 831,72	-	386,91	-	284 444,81	289 824,03	-	5 379,22	-
603	Variation des stocks	2 835,39	-	-	-	2 835,39	-	-	2 835,39	-
60612	Carburants et lubrif	234,27	-	-	-	234,27	3 000,00	-	2 765,73	-
6062	Acquis. de papier	-	-	-	-	-	1 500,00	-	1 500,00	-
6063	Fournitures d'entret	16 040,24	-	-	-	16 040,24	1 080,00	-	14 960,24	-
6064	Fournitures administ	654,10	-	-	-	654,10	500,00	-	154,10	-
6065	Linge, vêtements de	577,99	-	-	-	577,99	300,00	-	277,99	-
6067	Fournitures et matér	1 021,64	-	-	-	1 021,64	-	-	1 021,64	-
6068	Autres matières et f	1 515,58	-	-	-	1 515,58	1 700,00	-	184,42	-
608	Frais accessoires d'	158,14	-	-	-	158,14	-	-	158,14	-
6135	Locations mobilières	859,11	-	-	-	859,11	9 700,00	-	8 840,89	-
6152	Sur biens immobilier	17 763,74	-	-	-	17 763,74	4 300,00	-	13 463,74	-
6155	Sur biens mobiliers	180,00	-	-	-	180,00	300,00	-	120,00	-
6156	Maintenance	6 847,95	-	-	-	6 847,95	45 000,00	-	38 152,05	-
6168	Autres assurances	-	-	-	-	-	300,00	-	300,00	-
617	Études et recherches	1 920,00	-	-	-	1 920,00	-	-	1 920,00	-
6184	Reprographie	-	-	-	-	-	200,00	-	200,00	-

Compte budgétaire	Libellé	Montant brut des ordres de dépenses	Dont dépenses sur crédits extournés	Reversements	Extourne	Montant net des dépenses	Crédits ouverts au titre du budget	D'ordre budgétaire	Crédits ouverts au titre du budget non employés	Crédits extournés non employés
6185	Frais de colloques,	-	-	-	-	-	200,00	-	200,00	-
623	Publicité, publicati	1 307,54	-	-	-	1 307,54	2 000,00	-	692,46	-
624	Transports de biens	1 094,00	-	-	-	1 094,00	-	-	1 094,00	-
6251	Voyages et dépl.	1 510,00	-	-	-	1 510,00	-	-	1 510,00	-
6256	Missions	1 053,00	-	-	-	1 053,00	-	-	1 053,00	-
62561	Personnels EPSCP	31 985,74	-	-	-	31 985,74	37 500,00	-	5 514,26	-
62562	Étudiants	3 900,11	-	-	-	3 900,11	1 000,00	-	2 900,11	-
62563	Personnalités ext	31 873,97	-	-	-	31 873,97	29 000,00	-	2 873,97	-
6257	Réceptions	1 701,83	-	-	-	1 701,83	2 000,00	-	298,17	-
6264	Téléphone	2 762,10	-	388,94	-	2 373,16	7 000,00	-	4 626,84	-
6265	Affranchissements	4 787,77	-	-	-	4 787,77	4 000,00	-	787,77	-
6281	Concours divers	-	-	-	-	-	1 500,00	-	1 500,00	-
6288	Autres prestations	1 713,81	-	-	-	1 713,81	1 000,00	-	713,81	-
658	Charges diverses de	5 391,85	-	-	-	5 391,85	-	-	5 391,85	-
Total Aut crédit de fonct		134 019,09	-	388,94	-	133 630,15	153 080,00	-	19 449,85	-
Total masse fonctionnement		134 019,09	-	388,94	-	133 630,15	153 080,00	-	19 449,85	-
21	Immo corporelles	-	-	-	-	-	18 600,00	-	18 600,00	-
2135	Instal générales	17 676,24	-	-	-	17 676,24	-	-	17 676,24	-
2313	Constructions	-	-	-	-	-	-	-	-	-
Masse d'investissement		17 676,24	-	-	-	17 676,24	18 600,00	-	923,76	-
Total masse investissement		17 676,24	-	-	-	17 676,24	18 600,00	-	923,76	-
946-POLE DE GAP		151 695,33	-	388,94	-	151 306,39	171 680,00	-	20 373,61	-
64	Charge de personnel	-	-	-	-	-	10 000,00	-	10 000,00	-
Total masse salariale		-	-	-	-	-	10 000,00	-	10 000,00	-
60	Ach et varia stocks	-	-	-	-	-	19 422,00	-	19 422,00	-
6063	Fournitures d'entret	582,93	-	-	-	582,93	-	-	582,93	-
6064	Fournitures administ	306,71	-	-	-	306,71	-	-	306,71	-
61	services exter.	-	-	-	-	-	39 315,00	-	39 315,00	-
6168	Autres assurances	19 274,12	-	-	-	19 274,12	-	-	19 274,12	-
62	Autre serv ext	-	-	-	-	-	111 283,00	-	111 283,00	-
622	Rémunérations honor	71,50	-	-	-	71,50	-	-	71,50	-
6251	Voyages et dépl.	14 811,89	-	718,39	-	14 093,50	-	-	14 093,50	-
6256	Missions	23 150,00	-	-	-	23 150,00	-	-	23 150,00	-
62561	Personnels EPSCP	2 657,32	-	-	-	2 657,32	-	-	2 657,32	-
62562	Étudiants	116,95	-	-	-	116,95	-	-	116,95	-
62563	Personnalités ext	1 472,73	-	-	-	1 472,73	-	-	1 472,73	-

Compte budgétaire	Libellé	Montant brut des ordres de dépenses	Dont dépenses sur crédits extournés	Reversements	Extourne	Montant net des dépenses	Crédits ouverts au titre du budget	D'ordre budgétaire	Crédits ouverts au titre du budget non employés	Crédits extournés non employés
6288	Autres prestations	28,73	-	-	-	28,73	-	-	28,73	-
65	Autres Charges	-	-	-	-	-	960 397,80	-	960 397,80	-
651	Redevances concess	70,02	-	-	-	70,02	-	-	70,02	-
6571	Bourses	198 158,72	-	-	-	198 158,72	-	-	198 158,72	-
6575	Sub reçues par EPSCP	634 646,00	-	-	-	634 646,00	-	-	634 646,00	-
6576	Subventions diverses	990,00	-	-	-	990,00	-	-	990,00	-
6578	Autres charges spé	15 018,00	-	-	-	15 018,00	-	-	15 018,00	-
658	Charges diverses de	24 411,55	-	-	-	24 411,55	-	-	24 411,55	-
Total Aut crédit de fonct		935 767,17	-	718,39	-	935 048,78	1 130 417,80	-	195 369,02	-
Total masse fonctionnement		935 767,17	-	718,39	-	935 048,78	1 140 417,80	-	205 369,02	-
21	Immo corporelles	-	-	-	-	-	1 515,00	-	1 515,00	-
2187	Matériel info	1 497,51	-	-	-	1 497,51	-	-	1 497,51	-
Masse d'investissement		1 497,51	-	-	-	1 497,51	1 515,00	-	17,49	-
Total masse investissement		1 497,51	-	-	-	1 497,51	1 515,00	-	17,49	-
947-TETHYS		937 264,68	-	718,39	-	936 546,29	1 141 932,80	-	205 386,51	-
60	Ach et varia stocks	-	-	-	-	-	257 740,00	-	257 740,00	-
60617	Eau	37,20	-	-	-	37,20	-	-	37,20	-
6062	Acquis. de papier	3 241,20	-	-	-	3 241,20	-	-	3 241,20	-
6063	Fournitures d'entret	127 438,92	-	158,20	-	127 280,72	-	-	127 280,72	-
6064	Fournitures administ	115 602,39	-	16,88	-	115 585,51	-	-	115 585,51	-
6067	Fournitures et matér	588,05	-	-	-	588,05	-	-	588,05	-
6068	Autres matières et f	4 802,97	-	-	-	4 802,97	-	-	4 802,97	-
61	services exter.	-	-	-	-	-	2 671 413,17	-	2 671 413,17	-
6135	Locations mobilières	8 550,44	-	8,73	-	8 541,71	-	-	8 541,71	-
6152	Sur biens immobilier	45 397,47	-	-	-	45 397,47	-	-	45 397,47	-
6155	Sur biens mobiliers	4 072,93	-	-	-	4 072,93	-	-	4 072,93	-
6156	Maintenance	9 431,73	-	-	-	9 431,73	-	-	9 431,73	-
617	Études et recherches	3 396,21	-	-	-	3 396,21	-	-	3 396,21	-
618	Divers	-	-	-	-	-	40 000,00	-	40 000,00	-
6181	Documentation généra	-	-	-	-	-	920,77	-	920,77	-
618311	Français	1 006 677,14	-	5 015,49	-	1 001 661,65	-	-	1 001 661,65	-
618321	Français	934 690,92	-	6 457,57	-	928 233,35	1 000,00	-	927 233,35	-
618331	Français	257 098,47	-	-	-	257 098,47	-	-	257 098,47	-
6184	Reprographie	10 811,49	-	-	-	10 811,49	79,00	-	10 732,49	-
62	Autre serv ext	-	-	-	-	-	60 800,00	-	60 800,00	-
622	Rémunérations honor	190,00	-	-	-	190,00	-	-	190,00	-

Compte budgétaire	Libellé	Montant brut des ordres de dépenses	Dont dépenses sur crédits extournés	Reversements	Extourne	Montant net des dépenses	Crédits ouverts au titre du budget	D'ordre budgétaire	Crédits ouverts au titre du budget non employés	Crédits extournés non employés
623	Publicité, publicati	17 499,36	-	-	-	17 499,36	-	-	17 499,36	-
624	Transports de biens	1 101,64	-	-	-	1 101,64	-	-	1 101,64	-
6251	Voyages et dépl.	10 491,70	-	963,20	-	9 528,50	-	-	9 528,50	-
6254	Frais d'inscription	1 344,00	-	-	-	1 344,00	-	-	1 344,00	-
6256	Missions	3 717,72	-	-	-	3 717,72	-	-	3 717,72	-
62561	Personnels EPSCP	16 818,02	-	-	-	16 818,02	-	-	16 818,02	-
62562	Étudiants	37,32	-	-	-	37,32	-	-	37,32	-
62563	Personnalités ext	130,80	-	-	-	130,80	-	-	130,80	-
6257	Réceptions	10 768,91	-	-	-	10 768,91	-	-	10 768,91	-
6264	Téléphone	605,11	-	40,68	-	564,43	-	-	564,43	-
6265	Affranchissements	701,65	-	-	-	701,65	1 817,98	-	2 519,63	-
6281	Concours divers	6 283,33	-	-	-	6 283,33	-	-	6 283,33	-
6283	Formation continue	250,00	-	-	-	250,00	-	-	250,00	-
6288	Autres prestations	2 177,61	-	-	-	2 177,61	-	-	2 177,61	-
65	Autres Charges	-	-	-	-	-	13 000,00	-	13 000,00	-
651	Redevances concess	913,71	-	-	-	913,71	-	-	913,71	-
658	Charges diverses de	31 039,76	-	-	-	31 039,76	-	-	31 039,76	-
Total Aut crédit de fonct		2 635 908,17	-	12 660,75	-	2 623 247,42	2 963 134,96	-	339 887,54	-
Total masse fonctionnement		2 635 908,17	-	12 660,75	-	2 623 247,42	2 963 134,96	-	339 887,54	-
21	Immo corporelles	-	-	-	-	-	14 071,75	-	14 071,75	-
2184	Mobilier	2 389,60	-	-	-	2 389,60	-	-	2 389,60	-
2188	Matériels divers	8 962,80	-	-	-	8 962,80	-	-	8 962,80	-
Masse d'investissement		11 352,40	-	-	-	11 352,40	14 071,75	-	2 719,35	-
Total masse investissement		11 352,40	-	-	-	11 352,40	14 071,75	-	2 719,35	-
950-BIB		2 647 260,57	-	12 660,75	-	2 634 599,82	2 977 206,71	-	342 606,89	-
60	Ach et varia stocks	-	-	-	-	-	1 596 379,31	-	1 596 379,31	-
606	Achats non stockés d	-	-	-	-	-	2 564,18	-	2 564,18	-
6063	Fournitures d'entret	508 007,37	-	596,16	-	507 411,21	12 400,00	-	495 011,21	-
6064	Fournitures administ	10 071,53	-	-	-	10 071,53	-	-	10 071,53	-
6067	Fournitures et matér	3 971,74	-	-	-	3 971,74	-	-	3 971,74	-
6068	Autres matières et f	485,96	-	-	-	485,96	108,00	-	377,96	-
608	Frais accessoires d'	56,40	-	-	-	56,40	-	-	56,40	-
61	services exter.	-	-	-	-	-	712 116,53	-	712 116,53	-
6135	Locations mobilières	1 153,61	-	-	-	1 153,61	-	-	1 153,61	-
6152	Sur biens immobilier	17 893,68	-	-	-	17 893,68	-	-	17 893,68	-
6155	Sur biens mobiliers	62 687,90	-	-	-	62 687,90	-	-	62 687,90	-

Compte budgétaire	Libellé	Montant brut des ordres de dépenses	Dont dépenses sur crédits extournés	Reversements	Extourne	Montant net des dépenses	Crédits ouverts au titre du budget	D'ordre budgétaire	Crédits ouverts au titre du budget non employés	Crédits extournés non employés
6156	Maintenance	512 823,84	-	-	-	512 823,84	-	-	512 823,84	-
6161	Assurance Multiris.	3,60	-	-	-	3,60	-	-	3,60	-
617	Études et recherches	11 460,00	-	-	-	11 460,00	-	-	11 460,00	-
618311	Français	858,87	-	-	-	858,87	-	-	858,87	-
618321	Français	611,92	-	-	-	611,92	-	-	611,92	-
618331	Français	98,43	-	-	-	98,43	-	-	98,43	-
62	Autre serv ext	-	-	-	-	-	822 500,00	-	822 500,00	-
622	Rémunérations honor	2 663,42	-	-	-	2 663,42	-	-	2 663,42	-
623	Publicité, publicati	11 079,30	-	-	-	11 079,30	-	-	11 079,30	-
624	Transports de biens	25,56	-	-	-	25,56	-	-	25,56	-
6251	Voyages et dépl.	13 216,43	-	564,70	-	12 651,73	-	-	12 651,73	-
6254	Frais d'inscription	11 619,80	-	-	-	11 619,80	-	-	11 619,80	-
6256	Missions	10 145,56	-	-	-	10 145,56	-	-	10 145,56	-
62561	Personnels EPSCP	13 575,15	-	-	-	13 575,15	-	-	13 575,15	-
62562	Étudiants	68,20	-	-	-	68,20	-	-	68,20	-
6257	Réceptions	1 935,01	-	-	-	1 935,01	-	-	1 935,01	-
6264	Téléphone	131 408,89	-	842,40	-	130 566,49	-	-	130 566,49	-
6267	Liaisons spécial.	298 778,97	-	-	-	298 778,97	-	-	298 778,97	-
627	Services bancaires	34 248,71	-	-	-	34 248,71	-	-	34 248,71	-
6281	Concours divers	7 300,00	-	-	-	7 300,00	-	-	7 300,00	-
6283	Formation continue	9 574,92	-	-	-	9 574,92	-	-	9 574,92	-
6288	Autres prestations	203 317,79	-	-	-	203 317,79	-	-	203 317,79	-
635	Autres impôts, admin	79 127,81	-	-	-	79 127,81	140 000,00	-	219 127,81	-
637	Autres impôts,orga	132 919,42	-	-	-	132 919,42	-	-	132 919,42	-
65	Autres Charges	-	-	-	-	-	701 460,20	-	701 460,20	-
651	Redevances concess	1 022 122,39	-	-	-	1 022 122,39	1 595,69	-	1 023 718,08	-
6578	Autres charges spé	1 039,50	-	-	-	1 039,50	-	-	1 039,50	-
658	Charges diverses de	16 750,28	-	-	-	16 750,28	-	-	16 750,28	-
Total Aut crédit de fonct		2 972 846,34	-	2 003,26	-	2 970 843,08	3 985 932,53	-	1 015 089,45	-
Total masse fonctionnement		2 972 846,34	-	2 003,26	-	2 970 843,08	3 985 932,53	-	1 015 089,45	-
205	Concessions-brevets	-	-	-	-	-	-	-	-	-
2053	Logiciels	98 353,92	-	-	-	98 353,92	-	-	98 353,92	-
21	Immo corporelles	-	-	-	-	-	2 942 225,05	-	2 942 225,05	-
2135	Instal générales	11 702,38	-	-	-	11 702,38	-	-	11 702,38	-
2151	Instal techs comp	3 402,00	-	-	-	3 402,00	-	-	3 402,00	-
218	Autres immobilisatio	-	-	-	-	-	31 074,00	-	31 074,00	-

Compte budgétaire	Libellé	Montant brut des ordres de dépenses	Dont dépenses sur crédits extournés	Reversements	Extourne	Montant net des dépenses	Crédits ouverts au titre du budget	D'ordre budgétaire	Crédits ouverts au titre du budget non employés	Crédits extournés non employés
2183	Matériel de bureau	12 960,00	-	-	-	12 960,00	-	-	12 960,00	-
2184	Mobilier	1 479,87	-	-	-	1 479,87	-	-	1 479,87	-
2187	Matériel info	2 355 246,57	-	-	-	2 355 246,57	15 734,40	-	2 339 512,17	-
2188	Matériels divers	306 658,81	-	-	-	306 658,81	-	-	306 658,81	-
2315	Installations techni	117 146,33	-	-	-	117 146,33	-	-	117 146,33	-
Masse d'investissement		2 906 949,88	-	-	-	2 906 949,88	2 989 033,45	-	82 083,57	-
Total masse investissement		2 906 949,88	-	-	-	2 906 949,88	2 989 033,45	-	82 083,57	-
951-DOSI		5 879 796,22	-	2 003,26	-	5 877 792,96	6 974 965,98	-	1 097 173,02	-
633	Impôts, taxes et ver	3 188,67	-	-	-	3 188,67	-	-	3 188,67	-
64	Charge de personnel	-	-	-	-	-	287 946,46	-	287 946,46	-
6411	Trait, comm remises	154 651,88	-	-	-	154 651,88	-	-	154 651,88	-
6413	primes et gratif.	594,48	-	-	-	594,48	-	-	594,48	-
64142	Indemn. Résid. Mobi.	820,04	-	-	-	820,04	-	-	820,04	-
64144	indemn. Jurys	3 457,69	-	-	-	3 457,69	-	-	3 457,69	-
6415	Supplément familial	13,68	-	-	-	13,68	-	-	13,68	-
645	Charges de Sécurité	49 157,33	-	89,56	-	49 067,77	-	-	49 067,77	-
647	Autres chrg sociales	652,55	-	-	-	652,55	-	-	652,55	-
Total masse salariale		212 536,32	-	89,56	-	212 446,76	287 946,46	-	75 499,70	-
60	Ach et varia stocks	-	-	-	-	-	37 376,96	-	37 376,96	-
6063	Fournitures d'entret	4 740,00	-	-	-	4 740,00	-	-	4 740,00	-
6064	Fournitures administ	3 294,79	-	-	-	3 294,79	-	-	3 294,79	-
6068	Autres matières et f	167,95	-	-	-	167,95	-	-	167,95	-
61	services exter.	-	-	-	-	-	59 271,82	-	59 271,82	-
6132	Locations immobilièr	1 814,40	-	-	-	1 814,40	-	-	1 814,40	-
6135	Locations mobilières	3 232,80	-	-	-	3 232,80	-	-	3 232,80	-
6155	Sur biens mobiliers	249,05	-	-	-	249,05	-	-	249,05	-
6156	Maintenance	2 869,02	-	-	-	2 869,02	-	-	2 869,02	-
6168	Autres assurances	20 008,65	-	-	-	20 008,65	-	-	20 008,65	-
618311	Français	560,00	-	-	-	560,00	-	-	560,00	-
618321	Français	2 876,98	-	-	-	2 876,98	-	-	2 876,98	-
6184	Reprographie	11 266,06	-	-	-	11 266,06	-	-	11 266,06	-
6185	Frais de colloques,	7 500,00	-	-	-	7 500,00	-	-	7 500,00	-
62	Autre serv ext	-	-	-	-	-	473 684,10	-	473 684,10	-
622	Rémunérations honor	695,70	-	-	-	695,70	-	-	695,70	-
623	Publicité, publicati	7 928,41	-	-	-	7 928,41	-	-	7 928,41	-
624	Transports de biens	5 131,00	-	-	-	5 131,00	-	-	5 131,00	-

Compte budgétaire	Libellé	Montant brut des ordres de dépenses	Dont dépenses sur crédits extournés	Reversements	Extourne	Montant net des dépenses	Crédits ouverts au titre du budget	D'ordre budgétaire	Crédits ouverts au titre du budget non employés	Crédits extournés non employés
625	Déplacements, missio	-	-	-	-	-	149 942,02	-	149 942,02	-
6251	Voyages et dépl.	147 290,83	-	4 002,15	-	143 288,68	-	-	143 288,68	-
6254	Frais d'inscription	22 128,90	-	-	-	22 128,90	-	-	22 128,90	-
6256	Missions	148 866,90	-	88,94	-	148 777,96	242 500,00	-	93 722,04	-
62561	Personnels EPSCP	67 783,41	-	-	-	67 783,41	-	-	67 783,41	-
62562	Étudiants	24 391,99	-	-	-	24 391,99	-	-	24 391,99	-
62563	Personnalités ext	8 096,61	-	-	-	8 096,61	-	-	8 096,61	-
6257	Réceptions	35 664,99	-	-	-	35 664,99	21 500,00	-	14 164,99	-
6265	Affranchissements	3 753,80	-	-	-	3 753,80	-	-	3 753,80	-
6281	Concours divers	16 117,00	-	-	-	16 117,00	-	-	16 117,00	-
6283	Formation continue	127 891,60	-	-	-	127 891,60	-	-	127 891,60	-
6288	Autres prestations	7 948,21	-	-	-	7 948,21	-	-	7 948,21	-
637	Autres impôts,orga	120,00	-	-	-	120,00	-	-	120,00	-
65	Autres Charges	-	-	-	-	-	3 800 631,49	-	3 800 631,49	-
651	Redevances concess	7 461,47	-	-	-	7 461,47	-	-	7 461,47	-
6571	Bourses	1 380 403,36	-	-	-	1 380 403,36	-	-	1 380 403,36	-
6575	Sub reçues par EPSCP	1 551 246,15	-	-	-	1 551 246,15	-	-	1 551 246,15	-
6576	Subventions diverses	700,00	-	-	-	700,00	-	-	700,00	-
6578	Autres charges spé	50 583,60	-	-	-	50 583,60	-	-	50 583,60	-
658	Charges diverses de	126 557,32	-	-	-	126 557,32	2 200,00	-	124 357,32	-
Total Aut crédit de fonct		3 799 340,95	-	4 091,09	-	3 795 249,86	4 787 106,39	-	991 856,53	-
Total masse fonctionnement		4 011 877,27	-	4 180,65	-	4 007 696,62	5 075 052,85	-	1 067 356,23	-
21	Immo corporelles	-	-	-	-	-	19 955,18	-	19 955,18	-
2187	Matériel info	8 570,05	-	-	-	8 570,05	-	-	8 570,05	-
Masse d'investissement		8 570,05	-	-	-	8 570,05	19 955,18	-	11 385,13	-
Total masse investissement		8 570,05	-	-	-	8 570,05	19 955,18	-	11 385,13	-
952-DR1		4 020 447,32	-	4 180,65	-	4 016 266,67	5 095 008,03	-	1 078 741,36	-
633	Impôts, taxes et ver	76,39	-	-	-	76,39	-	-	76,39	-
64	Charge de personnel	-	-	-	-	-	34 292,33	-	34 292,33	-
6411	Trait, comm remises	29 508,53	-	-	-	29 508,53	-	-	29 508,53	-
64142	Indemn. Résid. Mobi.	45,28	-	-	-	45,28	-	-	45,28	-
6415	Supplément familial	73,04	-	-	-	73,04	-	-	73,04	-
645	Charges de Sécurité	1 298,02	-	-	-	1 298,02	-	-	1 298,02	-
Total masse salariale		31 001,26	-	-	-	31 001,26	34 292,33	-	3 291,07	-
60	Ach et varia stocks	-	-	-	-	-	29 108,92	-	29 108,92	-
603	Variation des stocks	1 741,53	-	-	-	1 741,53	-	-	1 741,53	-

Compte budgétaire	Libellé	Montant brut des ordres de dépenses	Dont dépenses sur crédits extournés	Reversements	Extourne	Montant net des dépenses	Crédits ouverts au titre du budget	D'ordre budgétaire	Crédits ouverts au titre du budget non employés	Crédits extournés non employés
6061	Fournitures non stoc	-	-	-	-	-	2 000,00	-	2 000,00	-
6063	Fournitures d'entret	21 617,32	-	-	-	21 617,32	-	-	21 617,32	-
6064	Fournitures administ	2 504,46	-	-	-	2 504,46	-	-	2 504,46	-
6067	Fournitures et matér	591,60	-	-	-	591,60	1 000,00	-	408,40	-
61	services exter.	-	-	-	-	-	25 440,90	-	25 440,90	-
613	Locations	-	-	-	-	-	25 838,00	-	25 838,00	-
6132	Locations immobilièr	6 600,00	-	-	-	6 600,00	-	-	6 600,00	-
6135	Locations mobilières	2 869,20	-	-	-	2 869,20	-	-	2 869,20	-
615	Entret. et réparat.	-	-	-	-	-	4 360,00	-	4 360,00	-
6152	Sur biens immobilier	3 523,20	-	-	-	3 523,20	-	-	3 523,20	-
6155	Sur biens mobiliers	219,88	-	-	-	219,88	-	-	219,88	-
6156	Maintenance	63,77	-	-	-	63,77	-	-	63,77	-
6161	Assurance Multiris.	30,00	-	-	-	30,00	-	-	30,00	-
618	Divers	-	-	-	-	-	70 912,00	-	70 912,00	-
618311	Français	18 512,66	-	-	-	18 512,66	-	-	18 512,66	-
6184	Reprographie	16 194,81	-	-	-	16 194,81	-	-	16 194,81	-
6185	Frais de colloques,	19 992,21	-	-	-	19 992,21	-	-	19 992,21	-
62	Autre serv ext	-	-	-	-	-	105 948,04	-	105 948,04	-
622	Rémunérations honor	324,80	-	-	-	324,80	-	-	324,80	-
623	Publicité, publicati	45 809,23	-	-	-	45 809,23	-	-	45 809,23	-
6251	Voyages et dépl.	4 235,76	-	237,60	-	3 998,16	-	-	3 998,16	-
6254	Frais d'inscription	290,00	-	-	-	290,00	-	-	290,00	-
6256	Missions	638,40	-	-	-	638,40	24 300,00	-	23 661,60	-
62561	Personnels EPSCP	14 456,53	-	-	-	14 456,53	-	-	14 456,53	-
62563	Personnalités ext	19,03	-	-	-	19,03	-	-	19,03	-
6257	Réceptions	16 227,79	-	-	-	16 227,79	46 672,65	-	30 444,86	-
6283	Formation continue	2 880,00	-	-	-	2 880,00	-	-	2 880,00	-
6284	Frais de recrutement	21 025,20	-	-	-	21 025,20	-	-	21 025,20	-
6286	Contrats de nettoyyag	616,85	-	-	-	616,85	-	-	616,85	-
6288	Autres prestations	2 404,88	-	-	-	2 404,88	-	-	2 404,88	-
65	Autres Charges	-	-	-	-	-	53 650,00	-	53 650,00	-
651	Redevances concess	6 605,55	-	-	-	6 605,55	-	-	6 605,55	-
6578	Autres charges spé	1 386,00	-	-	-	1 386,00	-	-	1 386,00	-
658	Charges diverses de	6 635,72	-	-	-	6 635,72	-	-	6 635,72	-
Total Aut crédit de fonct		218 016,38	-	237,60	-	217 778,78	389 230,51	-	171 451,73	-
Total masse fonctionnement		249 017,64	-	237,60	-	248 780,04	423 522,84	-	174 742,80	-

Compte budgétaire	Libellé	Montant brut des ordres de dépenses	Dont dépenses sur crédits extournés	Reversements	Extourne	Montant net des dépenses	Crédits ouverts au titre du budget	D'ordre budgétaire	Crédits ouverts au titre du budget non employés	Crédits extournés non employés
21	Immo corporelles	-	-	-	-	-	4 749,31	-	4 749,31	-
2184	Mobilier	2 500,75	-	-	-	2 500,75	-	-	2 500,75	-
2187	Matériel info	2 248,56	-	-	-	2 248,56	-	-	2 248,56	-
Masse d'investissement		4 749,31	-	-	-	4 749,31	4 749,31	-	-	-
Total masse investissement		4 749,31	-	-	-	4 749,31	4 749,31	-	-	-
953-SUIO		253 766,95	-	237,60	-	253 529,35	428 272,15	-	174 742,80	-
60	Ach et varia stocks	-	-	-	-	-	5 947,56	-	5 947,56	-
6061	Fournitures non stoc	-	-	-	-	-	3 500,00	-	3 500,00	-
60612	Carburants et lubrif	3 337,58	-	-	-	3 337,58	-	-	3 337,58	-
60617	Eau	849,55	-	-	-	849,55	-	-	849,55	-
6063	Fournitures d'entret	5 440,51	-	-	-	5 440,51	-	-	5 440,51	-
6064	Fournitures administ	4 605,11	-	-	-	4 605,11	-	-	4 605,11	-
6068	Autres matières et f	160,72	-	-	-	160,72	-	-	160,72	-
61	services exter.	-	-	-	-	-	34 854,00	-	34 854,00	-
613	Locations	-	-	-	-	-	43 600,00	-	43 600,00	-
6132	Locations immobilièr	1 438,20	-	-	-	1 438,20	-	-	1 438,20	-
6135	Locations mobilières	3 117,85	-	-	-	3 117,85	-	-	3 117,85	-
615	Entret. et réparat.	-	-	-	-	-	31 000,00	-	31 000,00	-
6152	Sur biens immobilier	6 732,00	-	-	-	6 732,00	-	-	6 732,00	-
6155	Sur biens mobiliers	5 011,34	-	-	-	5 011,34	-	-	5 011,34	-
6161	Assurance Multiris.	5 588,61	-	-	-	5 588,61	-	-	5 588,61	-
617	Études et recherches	5 999,71	-	-	-	5 999,71	-	-	5 999,71	-
618	Divers	-	-	-	-	-	8 500,00	-	8 500,00	-
618311	Français	79,00	-	-	-	79,00	-	-	79,00	-
618321	Français	2 090,60	-	-	-	2 090,60	-	-	2 090,60	-
618331	Français	2 088,97	-	-	-	2 088,97	-	-	2 088,97	-
6184	Reprographie	4 864,20	-	-	-	4 864,20	-	-	4 864,20	-
62	Autre serv ext	-	-	-	-	-	136 622,00	-	136 622,00	-
622	Rémunérations honor	13 331,36	-	-	-	13 331,36	-	-	13 331,36	-
623	Publicité, publicati	58 516,02	-	-	-	58 516,02	-	-	58 516,02	-
624	Transports de biens	26 086,96	-	-	-	26 086,96	-	-	26 086,96	-
6251	Voyages et dépl.	10 963,02	-	177,80	-	10 785,22	-	-	10 785,22	-
6254	Frais d'inscription	1 560,00	-	-	-	1 560,00	-	-	1 560,00	-
6256	Missions	3 044,76	-	-	-	3 044,76	32 600,00	-	29 555,24	-
62561	Personnels EPSCP	20 427,20	-	-	-	20 427,20	-	-	20 427,20	-
62562	Étudiants	2 319,49	-	-	-	2 319,49	-	-	2 319,49	-

Compte budgétaire	Libellé	Montant brut des ordres de dépenses	Dont dépenses sur crédits extournés	Reversements	Extourne	Montant net des dépenses	Crédits ouverts au titre du budget	D'ordre budgétaire	Crédits ouverts au titre du budget non employés	Crédits extournés non employés
62563	Personnalités ext	8 554,97	-	-	-	8 554,97	-	-	8 554,97	-
6257	Réceptions	10 272,96	-	-	-	10 272,96	16 000,00	-	5 727,04	-
626	Frais postaux	-	-	-	-	-	5 700,00	-	5 700,00	-
6265	Affranchissements	1 419,00	-	-	-	1 419,00	-	-	1 419,00	-
628	Divers	-	-	-	-	-	1 704,00	-	1 704,00	-
6281	Concours divers	1 948,00	-	-	-	1 948,00	-	-	1 948,00	-
6283	Formation continue	21 584,92	-	-	-	21 584,92	-	-	21 584,92	-
6288	Autres prestations	1 776,70	-	-	-	1 776,70	-	-	1 776,70	-
65	Autres Charges	-	-	-	-	-	81 683,39	-	81 683,39	-
651	Redevances concess	3 528,00	-	-	-	3 528,00	-	-	3 528,00	-
6576	Subventions diverses	41 214,56	-	-	-	41 214,56	-	-	41 214,56	-
658	Charges diverses de	44 921,89	-	-	-	44 921,89	-	-	44 921,89	-
Total Aut crédit de fonct		322 873,76	-	177,80	-	322 695,96	328 594,95	-	5 898,99	-
Total masse fonctionnement		322 873,76	-	177,80	-	322 695,96	328 594,95	-	5 898,99	-
2184	Mobilier	30,13	-	-	-	30,13	-	-	30,13	-
Masse d'investissement		30,13	-	-	-	30,13	-	-	30,13	-
Total masse investissement		30,13	-	-	-	30,13	-	-	30,13	-
954-SUFA		322 843,63	-	177,80	-	322 665,83	328 594,95	-	5 929,12	-
60	Ach et varia stocks	-	-	-	-	-	28 329,00	-	28 329,00	-
603	Variation des stocks	65,84	-	-	-	65,84	-	-	65,84	-
60611	Électricité	3 478,69	-	-	-	3 478,69	-	-	3 478,69	-
60612	Carburants et lubrif	44,60	-	-	-	44,60	-	-	44,60	-
60614	Chauffage sur réseau	4 140,56	-	-	-	4 140,56	-	-	4 140,56	-
6063	Fournitures d'entret	3 178,06	-	-	-	3 178,06	-	-	3 178,06	-
6064	Fournitures administ	1 176,33	-	-	-	1 176,33	-	-	1 176,33	-
6067	Fournitures et matér	9 381,54	-	-	-	9 381,54	15 000,00	-	5 618,46	-
6068	Autres matières et f	8 835,72	-	-	-	8 835,72	-	-	8 835,72	-
61	services exter.	-	-	-	-	-	18 750,00	-	18 750,00	-
613	Locations	-	-	-	-	-	26 500,00	-	26 500,00	-
6132	Locations immobilier	9 696,00	-	-	-	9 696,00	-	-	9 696,00	-
6135	Locations mobilières	21 713,76	-	-	-	21 713,76	-	-	21 713,76	-
615	Entret. et réparat.	-	-	-	-	-	5 200,00	-	5 200,00	-
6152	Sur biens immobilier	11 556,00	-	-	-	11 556,00	-	-	11 556,00	-
6155	Sur biens mobiliers	5 814,53	-	-	-	5 814,53	-	-	5 814,53	-
6156	Maintenance	14 651,97	-	-	-	14 651,97	-	-	14 651,97	-
618	Divers	-	-	-	-	-	1 000,00	-	1 000,00	-

Compte budgétaire	Libellé	Montant brut des ordres de dépenses	Dont dépenses sur crédits extournés	Reversements	Extourne	Montant net des dépenses	Crédits ouverts au titre du budget	D'ordre budgétaire	Crédits ouverts au titre du budget non employés	Crédits extournés non employés
6184	Reprographie	2 961,54	-	-	-	2 961,54	-	-	2 961,54	-
62	Autre serv ext	-	-	-	-	-	13 601,00	-	13 601,00	-
624	Transports de biens	91,50	-	-	-	91,50	-	-	91,50	-
6251	Voyages et dépl.	232,00	-	-	-	232,00	-	-	232,00	-
6254	Frais d'inscription	250,00	-	-	-	250,00	-	-	250,00	-
6256	Missions	151,00	-	-	-	151,00	5 500,00	-	5 349,00	-
62561	Personnels EPSCP	1 430,68	-	-	-	1 430,68	-	-	1 430,68	-
6257	Réceptions	1 254,38	-	-	-	1 254,38	3 000,00	-	1 745,62	-
626	Frais postaux	-	-	-	-	-	1 500,00	-	1 500,00	-
6264	Téléphone	998,35	-	250,48	-	747,87	-	-	747,87	-
6281	Concours divers	420,00	-	-	-	420,00	-	-	420,00	-
6283	Formation continue	2 038,00	-	-	-	2 038,00	-	-	2 038,00	-
6286	Contrats de nettoyage	8 741,30	-	-	-	8 741,30	-	-	8 741,30	-
6288	Autres prestations	12 009,19	-	-	-	12 009,19	-	-	12 009,19	-
65	Autres Charges	-	-	-	-	-	21 600,00	-	21 600,00	-
6576	Subventions diverses	2 216,00	-	-	-	2 216,00	-	-	2 216,00	-
6578	Autres charges spé	10,00	-	-	-	10,00	-	-	10,00	-
658	Charges diverses de	5 786,84	-	-	-	5 786,84	-	-	5 786,84	-
Total Aut crédit de fonct		132 324,38	-	250,48	-	132 073,90	139 980,00	-	7 906,10	-
Total masse fonctionnement		132 324,38	-	250,48	-	132 073,90	139 980,00	-	7 906,10	-
21	Immo corporelles	-	-	-	-	-	8 927,00	-	8 927,00	-
2188	Matériels divers	8 926,80	-	-	-	8 926,80	-	-	8 926,80	-
Masse d'investissement		8 926,80	-	-	-	8 926,80	8 927,00	-	0,20	-
Total masse investissement		8 926,80	-	-	-	8 926,80	8 927,00	-	0,20	-
955-SUAPS		141 251,18	-	250,48	-	141 000,70	148 907,00	-	7 906,30	-
64	Charge de personnel	-	-	-	-	-	10 951,89	-	10 951,89	-
647	Autres chrg sociales	2 350,51	-	-	-	2 350,51	100,00	-	2 450,51	-
Total masse salariale		2 350,51	-	-	-	2 350,51	10 851,89	-	8 501,38	-
60	Ach et varia stocks	-	-	-	-	-	6 303,00	-	6 303,00	-
603	Variation des stocks	97,20	-	-	-	97,20	-	-	97,20	-
6063	Fournitures d'entret	2 495,79	-	-	-	2 495,79	-	-	2 495,79	-
6064	Fournitures administ	540,87	-	-	-	540,87	-	-	540,87	-
61	services exter.	-	-	-	-	-	615,00	-	615,00	-
613	Locations	-	-	-	-	-	1 350,00	-	1 350,00	-
6135	Locations mobilières	356,99	-	-	-	356,99	-	-	356,99	-
6155	Sur biens mobiliers	105,72	-	-	-	105,72	-	-	105,72	-

Compte budgétaire	Libellé	Montant brut des ordres de dépenses	Dont dépenses sur crédits extournés	Reversements	Extourne	Montant net des dépenses	Crédits ouverts au titre du budget	D'ordre budgétaire	Crédits ouverts au titre du budget non employés	Crédits extournés non employés
6156	Maintenance	561,26	-	-	-	561,26	-	-	561,26	-
618	Divers	-	-	-	-	-	300,00	-	300,00	-
62	Autre serv ext	-	-	-	-	-	1 681,11	-	1 681,11	-
622	Rémunérations honor	2 705,44	-	-	-	2 705,44	-	-	2 705,44	-
625	Déplacements, missio	-	-	-	-	-	1 285,00	-	1 285,00	-
6256	Missions	622,50	-	-	-	622,50	4 000,00	-	3 377,50	-
62561	Personnels EPSCP	2 441,80	-	-	-	2 441,80	-	-	2 441,80	-
6257	Réceptions	115,32	-	-	-	115,32	285,00	-	169,68	-
626	Frais postaux	-	-	-	-	-	350,00	-	350,00	-
6283	Formation continue	622,00	-	-	-	622,00	-	-	622,00	-
65	Autres Charges	-	-	-	-	-	276,33	-	276,33	-
658	Charges diverses de	2 264,30	-	-	-	2 264,30	-	-	2 264,30	-
Total Aut crédit de fonct		12 734,79	-	-	-	12 734,79	13 322,78	-	587,99	-
Total masse fonctionnement		15 085,30	-	-	-	15 085,30	24 174,67	-	9 089,37	-
21	Immo corporelles	-	-	-	-	-	5 400,00	-	5 400,00	-
2188	Matériels divers	5 340,00	-	-	-	5 340,00	-	-	5 340,00	-
Masse d'investissement		5 340,00	-	-	-	5 340,00	5 400,00	-	60,00	-
Total masse investissement		5 340,00	-	-	-	5 340,00	5 400,00	-	60,00	-
956-SUMPP		20 425,30	-	-	-	20 425,30	29 574,67	-	9 149,37	-
64	Charge de personnel	-	-	-	-	-	438 800,00	-	438 800,00	-
647	Autres chrg sociales	381 972,33	-	223,68	-	381 748,65	-	-	381 748,65	-
Total masse salariale		381 972,33	-	223,68	-	381 748,65	438 800,00	-	57 051,35	-
60	Ach et varia stocks	-	-	-	-	-	2 683,00	-	2 683,00	-
6063	Fournitures d'entret	1 591,52	-	-	-	1 591,52	-	-	1 591,52	-
6064	Fournitures administ	480,94	-	-	-	480,94	-	-	480,94	-
6067	Fournitures et matér	114,96	-	-	-	114,96	-	-	114,96	-
61	services exter.	-	-	-	-	-	70 000,00	-	70 000,00	-
6132	Locations immobilièr	197 222,38	-	-	-	197 222,38	229 000,00	-	31 777,62	-
6135	Locations mobilières	157 277,20	-	-	-	157 277,20	273 000,00	-	115 722,80	-
6156	Maintenance	115,06	-	-	-	115,06	-	-	115,06	-
6168	Autres assurances	300,00	-	-	-	300,00	-	-	300,00	-
618321	Français	541,38	-	-	-	541,38	1 000,00	-	1 541,38	-
6184	Reprographie	4 816,80	-	-	-	4 816,80	6 500,00	-	1 683,20	-
62	Autre serv ext	-	-	-	-	-	4 300,00	-	4 300,00	-
622	Rémunérations honor	0,01	-	-	-	0,01	8 000,00	-	8 000,01	-
623	Publicité, publicati	2 881,00	-	-	-	2 881,00	800,00	-	3 681,00	-

Compte budgétaire	Libellé	Montant brut des ordres de dépenses	Dont dépenses sur crédits extournés	Reversements	Extourne	Montant net des dépenses	Crédits ouverts au titre du budget	D'ordre budgétaire	Crédits ouverts au titre du budget non employés	Crédits extournés non employés
624	Transports de biens	823,62	-	-	-	823,62	-	-	823,62	-
6251	Voyages et dépl.	1 494,62	-	146,00	-	1 348,62	-	-	1 348,62	-
6254	Frais d'inscription	1 140,00	-	-	-	1 140,00	-	-	1 140,00	-
6256	Missions	173,25	-	-	-	173,25	6 300,00	-	6 126,75	-
62561	Personnels EPSCP	2 130,31	-	-	-	2 130,31	-	-	2 130,31	-
6257	Réceptions	81 957,60	-	-	-	81 957,60	81 160,00	-	797,60	-
6264	Téléphone	-	-	-	-	-	2 000,00	-	2 000,00	-
6265	Affranchissements	-	-	-	-	-	500,00	-	500,00	-
628	Divers	-	-	-	-	-	407 440,00	-	407 440,00	-
6288	Autres prestations	287 939,98	-	-	-	287 939,98	-	-	287 939,98	-
658	Charges diverses de	7 922,24	-	-	-	7 922,24	-	-	7 922,24	-
Total Aut crédit de fonct		743 160,85	-	146,00	-	743 014,85	1 082 083,00	-	339 068,15	-
Total masse fonctionnement		1 125 133,18	-	369,68	-	1 124 763,50	1 520 883,00	-	396 119,50	-
21	Immo corporelles	-	-	-	-	-	4 662,00	-	4 662,00	-
2184	Mobilier	1 139,72	-	-	-	1 139,72	-	-	1 139,72	-
274D	Prêts	2 100,00	-	-	-	2 100,00	-	-	2 100,00	-
Masse d'investissement		3 239,72	-	-	-	3 239,72	4 662,00	-	1 422,28	-
Total masse investissement		3 239,72	-	-	-	3 239,72	4 662,00	-	1 422,28	-
957-SCASC		1 128 372,90	-	369,68	-	1 128 003,22	1 525 545,00	-	397 541,78	-
60	Ach et varia stocks	-	-	-	-	-	20 927,00	-	20 927,00	-
6063	Fournitures d'entret	13 107,18	-	-	-	13 107,18	-	-	13 107,18	-
6065	Linge, vêtements de	529,36	-	-	-	529,36	-	-	529,36	-
6067	Fournitures et matér	3 911,32	-	-	-	3 911,32	-	-	3 911,32	-
6068	Autres matières et f	569,58	-	-	-	569,58	-	-	569,58	-
61	services exter.	-	-	-	-	-	6 012,00	-	6 012,00	-
62	Autre serv ext	-	-	-	-	-	86 008,78	-	86 008,78	-
624	Transports de biens	51 102,60	-	-	-	51 102,60	-	-	51 102,60	-
6264	Téléphone	252,94	-	-	-	252,94	-	-	252,94	-
Total Aut crédit de fonct		69 472,98	-	-	-	69 472,98	112 947,78	-	43 474,80	-
Total masse fonctionnement		69 472,98	-	-	-	69 472,98	112 947,78	-	43 474,80	-
21	Immo corporelles	-	-	-	-	-	6 555,29	-	6 555,29	-
2153	matériel scientif.	4 838,22	-	-	-	4 838,22	-	-	4 838,22	-
2187	Matériel info	-	-	-	-	-	1 635,60	-	1 635,60	-
Masse d'investissement		4 838,22	-	-	-	4 838,22	4 919,69	-	81,47	-
Total masse investissement		4 838,22	-	-	-	4 838,22	4 919,69	-	81,47	-
958-SCCDS		74 311,20	-	-	-	74 311,20	117 867,47	-	43 556,27	-

Compte budgétaire	Libellé	Montant brut des ordres de dépenses	Dont dépenses sur crédits extournés	Reversements	Extourne	Montant net des dépenses	Crédits ouverts au titre du budget	D'ordre budgétaire	Crédits ouverts au titre du budget non employés	Crédits extournés non employés
60	Ach et varia stocks	-	-	-	-	-	24 952,14	-	24 952,14	-
606	Achats non stockés d	-	-	-	-	-	1 500,00	-	1 500,00	-
6063	Fournitures d'entret	6 412,69	-	-	-	6 412,69	-	-	6 412,69	-
6064	Fournitures administ	839,26	-	-	-	839,26	-	-	839,26	-
618	Divers	-	-	-	-	-	2 500,00	-	2 500,00	-
618321	Français	5 844,69	-	-	-	5 844,69	-	-	5 844,69	-
618331	Français	694,14	-	-	-	694,14	-	-	694,14	-
6184	Reprographie	397,88	-	-	-	397,88	-	-	397,88	-
62	Autre serv ext	-	-	-	-	-	12 500,00	-	12 500,00	-
621	Personnel extérieur	9 409,30	-	-	-	9 409,30	-	-	9 409,30	-
622	Rémunérations honor	5 591,28	-	-	-	5 591,28	-	-	5 591,28	-
623	Publicité, publicati	489,60	-	-	-	489,60	-	-	489,60	-
6251	Voyages et dépl.	4 542,30	-	-	-	4 542,30	-	-	4 542,30	-
6256	Missions	1 122,83	-	-	-	1 122,83	13 521,00	-	12 398,17	-
62563	Personnalités ext	3 867,86	-	-	-	3 867,86	-	-	3 867,86	-
626	Frais postaux	-	-	-	-	-	500,00	-	500,00	-
6281	Concours divers	250,00	-	-	-	250,00	-	-	250,00	-
651	Redevances concess	939,00	-	-	-	939,00	-	-	939,00	-
658	Charges diverses de	370,65	-	-	-	370,65	-	-	370,65	-
Total Aut crédit de fonct		40 771,48	-	-	-	40 771,48	55 473,14	-	14 701,66	-
Total masse fonctionnement		40 771,48	-	-	-	40 771,48	55 473,14	-	14 701,66	-
961-MIRREL		40 771,48	-	-	-	40 771,48	55 473,14	-	14 701,66	-
60	Ach et varia stocks	-	-	-	-	-	10 113,76	-	10 113,76	-
603	Variation des stocks	1 403,86	-	-	-	1 403,86	-	-	1 403,86	-
6063	Fournitures d'entret	2 669,90	-	-	-	2 669,90	-	-	2 669,90	-
6064	Fournitures administ	668,84	-	-	-	668,84	-	-	668,84	-
6067	Fournitures et matr	53,19	-	-	-	53,19	-	-	53,19	-
6068	Autres matières et f	195,23	-	-	-	195,23	-	-	195,23	-
61	services exter.	-	-	-	-	-	2 200,57	-	2 200,57	-
6135	Locations mobilières	293,94	-	-	-	293,94	-	-	293,94	-
6156	Maintenance	19,60	-	-	-	19,60	-	-	19,60	-
618311	Français	40,00	-	-	-	40,00	-	-	40,00	-
618321	Français	999,55	-	-	-	999,55	-	-	999,55	-
6184	Reprographie	78,00	-	-	-	78,00	-	-	78,00	-
62	Autre serv ext	-	-	-	-	-	10 179,24	-	10 179,24	-
6251	Voyages et dépl.	3 700,30	-	122,00	-	3 578,30	-	-	3 578,30	-

Compte budgétaire	Libellé	Montant brut des ordres de dépenses	Dont dépenses sur crédits extournés	Reversements	Extourne	Montant net des dépenses	Crédits ouverts au titre du budget	D'ordre budgétaire	Crédits ouverts au titre du budget non employés	Crédits extournés non employés
6254	Frais d'inscription	40,00	-	-	-	40,00	-	-	40,00	-
6256	Missions	1 133,07	-	-	-	1 133,07	-	-	1 133,07	-
62561	Personnels EPSCP	1 667,51	-	-	-	1 667,51	-	-	1 667,51	-
62563	Personnalités ext	1 172,95	-	-	-	1 172,95	-	-	1 172,95	-
6257	Réceptions	8 795,29	-	-	-	8 795,29	-	-	8 795,29	-
65	Autres Charges	-	-	-	-	-	906,42	-	906,42	-
658	Charges diverses de	1 118,52	-	-	-	1 118,52	-	-	1 118,52	-
Total Aut crédit de fonct		21 242,03	-	122,00	-	21 120,03	23 399,99	-	2 279,96	-
Total masse fonctionnement		21 242,03	-	122,00	-	21 120,03	23 399,99	-	2 279,96	-
962-IREM		21 242,03	-	122,00	-	21 120,03	23 399,99	-	2 279,96	-
603	Variation des stocks	1 445,51	-	-	-	1 445,51	-	-	1 445,51	-
60611	Électricité	3 305,94	-	-	-	3 305,94	21 600,00	-	18 294,06	-
60612	Carburants et lubrif	105,45	-	-	-	105,45	-	-	105,45	-
60617	Eau	-	-	-	-	-	2 000,00	-	2 000,00	-
6063	Fournitures d'entret	5 853,32	-	-	-	5 853,32	15 000,00	-	9 146,68	-
6064	Fournitures administ	1 588,84	-	-	-	1 588,84	7 500,00	-	5 911,16	-
6067	Fournitures et matér	13 175,00	-	-	-	13 175,00	-	-	13 175,00	-
6068	Autres matières et f	1 070,47	-	-	-	1 070,47	14 500,00	-	13 429,53	-
61	services exter.	-	-	-	-	-	5 650,00	-	5 650,00	-
612	Redevances de crédit	-	-	-	-	-	4 900,00	-	4 900,00	-
6132	Locations immobilièr	1 225,83	-	-	-	1 225,83	6 500,00	-	5 274,17	-
6135	Locations mobilières	4 505,48	-	-	-	4 505,48	5 300,00	-	794,52	-
6152	Sur biens immobilier	4 528,00	-	-	-	4 528,00	400,00	-	4 128,00	-
6155	Sur biens mobiliers	-	-	-	-	-	5 980,00	-	5 980,00	-
6156	Maintenance	197,11	-	-	-	197,11	9 000,00	-	8 802,89	-
6168	Autres assurances	608,72	-	-	-	608,72	4 200,00	-	3 591,28	-
618311	Français	825,20	-	-	-	825,20	2 700,00	-	1 874,80	-
6184	Reprographie	1 729,78	-	-	-	1 729,78	-	-	1 729,78	-
62	Autre serv ext	-	-	-	-	-	50 000,00	-	50 000,00	-
622	Rémunérations honor	5 338,73	-	-	-	5 338,73	26 683,00	-	21 344,27	-
6256	Missions	-	-	-	-	-	100 000,00	-	100 000,00	-
62561	Personnels EPSCP	184,70	-	-	-	184,70	-	-	184,70	-
6257	Réceptions	3 118,46	-	-	-	3 118,46	6 000,00	-	2 881,54	-
6264	Téléphone	189,29	-	-	-	189,29	3 000,00	-	2 810,71	-
6286	Contrats de nettoya	769,30	-	-	-	769,30	1 000,00	-	230,70	-
6288	Autres prestations	140 133,38	-	-	-	140 133,38	-	-	140 133,38	-

Compte budgétaire	Libellé	Montant brut des ordres de dépenses	Dont dépenses sur crédits extournés	Reversements	Extourne	Montant net des dépenses	Crédits ouverts au titre du budget	D'ordre budgétaire	Crédits ouverts au titre du budget non employés	Crédits extournés non employés
65	Autres Charges	-	-	-	-	-	10 000,00	-	10 000,00	-
658	Charges diverses de	4 296,74	-	-	-	4 296,74	-	-	4 296,74	-
Total Aut crédit de fonct		191 304,23	-	-	-	191 304,23	290 613,00	-	99 308,77	-
Total masse fonctionnement		191 304,23	-	-	-	191 304,23	290 613,00	-	99 308,77	-
215	Instal technique	-	-	-	-	-	1 700,00	-	1 700,00	-
2156	Mat. Enseign.	-	-	-	-	-	7 500,00	-	7 500,00	-
2187	Matériel info	-	-	-	-	-	5 500,00	-	5 500,00	-
Masse d'investissement		-	-	-	-	-	14 700,00	-	14 700,00	-
Total masse investissement		-	-	-	-	-	14 700,00	-	14 700,00	-
963-UTL		191 304,23	-	-	-	191 304,23	305 313,00	-	114 008,77	-
603	Variation des stocks	41 488,76	-	-	-	41 488,76	-	-	41 488,76	-
6063	Fournitures d'entret	4 442,08	-	-	-	4 442,08	-	-	4 442,08	-
6064	Fournitures administ	3 581,04	-	-	-	3 581,04	-	-	3 581,04	-
6067	Fournitures et matér	-	-	-	-	-	7 000,00	-	7 000,00	-
6068	Autres matières et f	112,78	-	-	-	112,78	-	-	112,78	-
61	services exter.	-	-	-	-	-	-	-	-	-
613	Locations	-	-	-	-	-	1 200,00	-	1 200,00	-
6135	Locations mobilières	1 292,00	-	-	-	1 292,00	-	-	1 292,00	-
6156	Maintenance	458,31	-	-	-	458,31	-	-	458,31	-
618	Divers	-	-	-	-	-	146 800,00	-	146 800,00	-
618311	Français	390,00	-	-	-	390,00	-	-	390,00	-
6184	Reprographie	109 073,33	-	-	-	109 073,33	-	-	109 073,33	-
622	Rémunérations honor	535,00	-	-	-	535,00	-	-	535,00	-
623	Publicité, publicati	59 738,00	-	81,10	-	59 656,90	24 000,00	-	35 656,90	-
624	Transports de biens	270,00	-	-	-	270,00	-	-	270,00	-
6251	Voyages et dépl.	1 251,60	-	-	-	1 251,60	-	-	1 251,60	-
6256	Missions	1 406,14	-	-	-	1 406,14	3 400,00	-	1 993,86	-
62561	Personnels EPSCP	1 035,52	-	-	-	1 035,52	-	-	1 035,52	-
6257	Réceptions	1 517,20	-	-	-	1 517,20	750,00	-	767,20	-
626	Frais postaux	-	-	-	-	-	43 050,00	-	43 050,00	-
6265	Affranchissements	23 553,28	-	-	-	23 553,28	-	-	23 553,28	-
6281	Concours divers	100,00	-	-	-	100,00	-	-	100,00	-
6288	Autres prestations	-	-	-	-	-	35 000,00	-	35 000,00	-
65	Autres Charges	-	-	-	-	-	5 000,00	-	5 000,00	-
651	Redevances concess	2 927,52	-	-	-	2 927,52	-	-	2 927,52	-
658	Charges diverses de	4 249,03	-	-	-	4 249,03	-	-	4 249,03	-

Compte budgétaire	Libellé	Montant brut des ordres de dépenses	Dont dépenses sur crédits extournés	Reversements	Extourne	Montant net des dépenses	Crédits ouverts au titre du budget	D'ordre budgétaire	Crédits ouverts au titre du budget non employés	Crédits extournés non employés
666	Pertes de change	38,33	-	-	-	38,33	-	-	38,33	-
Total Aut crédit de fonct		257 459,92	-	81,10	-	257 378,82	266 200,00	-	8 821,18	-
Total masse fonctionnement		257 459,92	-	81,10	-	257 378,82	266 200,00	-	8 821,18	-
965-PRESSES UNIV.		257 459,92	-	81,10	-	257 378,82	266 200,00	-	8 821,18	-
60	Ach et varia stocks	-	-	-	-	-	6 583,00	-	6 583,00	-
6063	Fournitures d'entret	1 902,57	-	-	-	1 902,57	-	-	1 902,57	-
6064	Fournitures administ	684,57	-	-	-	684,57	-	-	684,57	-
613	Locations	-	-	-	-	-	12 057,00	-	12 057,00	-
6135	Locations mobilières	844,20	-	-	-	844,20	-	-	844,20	-
615	Entret. et réparat.	-	-	-	-	-	8 000,00	-	8 000,00	-
6156	Maintenance	378,41	-	-	-	378,41	-	-	378,41	-
6168	Autres assurances	291,45	-	-	-	291,45	-	-	291,45	-
618	Divers	-	-	-	-	-	2 400,00	-	2 400,00	-
618321	Français	749,36	-	-	-	749,36	-	-	749,36	-
618331	Français	575,93	-	-	-	575,93	-	-	575,93	-
6184	Reprographie	6 195,70	-	-	-	6 195,70	-	-	6 195,70	-
62	Autre serv ext	-	-	-	-	-	1 185,00	-	1 185,00	-
622	Rémunérations honor	7,20	-	-	-	7,20	-	-	7,20	-
623	Publicité, publicati	45,73	-	-	-	45,73	-	-	45,73	-
6251	Voyages et dépl.	554,00	-	-	-	554,00	-	-	554,00	-
6256	Missions	314,66	-	-	-	314,66	2 500,00	-	2 185,34	-
62561	Personnels EPSCP	201,57	-	-	-	201,57	-	-	201,57	-
6257	Réceptions	-	-	-	-	-	2 500,00	-	2 500,00	-
626	Frais postaux	-	-	-	-	-	1 400,00	-	1 400,00	-
6264	Téléphone	150,20	-	-	-	150,20	-	-	150,20	-
6265	Affranchissements	1 356,00	-	562,87	-	793,13	-	-	793,13	-
6267	Liaisons spécial.	453,65	-	-	-	453,65	-	-	453,65	-
627	Services bancaires	331,20	-	-	-	331,20	-	-	331,20	-
6283	Formation continue	8 516,09	-	-	-	8 516,09	-	-	8 516,09	-
6288	Autres prestations	1 296,00	-	-	-	1 296,00	-	-	1 296,00	-
65	Autres Charges	-	-	-	-	-	12 904,97	-	12 904,97	-
658	Charges diverses de	4 109,87	-	-	-	4 109,87	-	-	4 109,87	-
Total Aut crédit de fonct		28 958,36	-	562,87	-	28 395,49	49 529,97	-	21 134,48	-
Total masse fonctionnement		28 958,36	-	562,87	-	28 395,49	49 529,97	-	21 134,48	-
21	Immo corporelles	-	-	-	-	-	2 191,20	-	2 191,20	-
Masse d'investissement		-	-	-	-	-	2 191,20	-	2 191,20	-

Compte budgétaire	Libellé	Montant brut des ordres de dépenses	Dont dépenses sur crédits extournés	Reversements	Extourne	Montant net des dépenses	Crédits ouverts au titre du budget	D'ordre budgétaire	Crédits ouverts au titre du budget non employés	Crédits extournés non employés
Total masse investissement		-	-	-	-	-	2 191,20	-	2 191,20	-
966-SUFLE		28 958,36	-	562,87	-	28 395,49	51 721,17	-	23 325,68	-
633	Impôts, taxes et ver	459 879,85	-	553,84	-	459 326,01	-	-	459 326,01	-
64	Charge de personnel	-	-	-	-	-	30 538 508,00	-	30 538 508,00	-
6411	Trait, comm remises	18 541 557,10	-	1 268,19	-	18 540 288,91	-	-	18 540 288,91	-
6412	Congés payés perso	1 519,65	-	-	-	1 519,65	-	-	1 519,65	-
6413	primes et gratif.	127 488,41	-	-	-	127 488,41	-	-	127 488,41	-
64142	Indemn. Résid. Mobi.	113 367,69	-	-	-	113 367,69	-	-	113 367,69	-
64143	indemn. Contrat	48 500,00	-	-	-	48 500,00	-	-	48 500,00	-
64144	indemn. Jurys	327,28	-	-	-	327,28	-	-	327,28	-
64148	Indemn. avantag div	2 625,00	-	-	-	2 625,00	-	-	2 625,00	-
6415	Supplément familial	12 322,07	-	-	-	12 322,07	-	-	12 322,07	-
645	Charges de Sécurité	7 362 064,97	-	7 671,79	-	7 354 393,18	-	-	7 354 393,18	-
647	Autres chrg sociales	40 322,00	-	-	-	40 322,00	-	-	40 322,00	-
6488	Autres chrg perso	151 366,06	-	-	-	151 366,06	-	-	151 366,06	-
Total masse salariale		26 861 340,08	-	9 493,82	-	26 851 846,26	30 538 508,00	-	3 686 661,74	-
60	Ach et varia stocks	-	-	-	-	-	9 527 069,76	-	9 527 069,76	-
603	Variation des stocks	5 588,29	-	-	-	5 588,29	-	-	5 588,29	-
606	Achats non stockés d	-	-	-	-	-	122 972,11	-	122 972,11	-
60611	Électricité	96 870,30	-	-	-	96 870,30	-	-	96 870,30	-
60612	Carburants et lubrif	19 190,73	-	-	-	19 190,73	-	-	19 190,73	-
60613	Gaz	42 494,40	-	1 340,33	-	41 154,07	-	-	41 154,07	-
60617	Eau	9 543,56	-	-	-	9 543,56	-	-	9 543,56	-
6062	Acquis. de papier	17 456,12	-	59,00	-	17 397,12	-	-	17 397,12	-
6063	Fournitures d'entret	896 571,01	-	3 434,01	-	893 137,00	-	-	893 137,00	-
6064	Fournitures administ	150 631,06	-	151,86	-	150 479,20	-	-	150 479,20	-
6065	Linge, vêtements de	12 131,86	-	161,21	-	11 970,65	-	-	11 970,65	-
6067	Fournitures et matér	4 626 405,49	-	22 229,76	-	4 604 175,73	-	-	4 604 175,73	-
6068	Autres matières et f	83 453,77	-	828,14	-	82 625,63	-	-	82 625,63	-
608	Frais accessoires d'	13 255,49	-	7,00	-	13 248,49	-	-	13 248,49	-
61	services exter.	-	-	-	-	-	4 063 556,15	-	4 063 556,15	-
6132	Locations immobilièr	27 266,47	-	-	-	27 266,47	-	-	27 266,47	-
6135	Locations mobilières	133 568,11	-	3 105,25	-	130 462,86	-	-	130 462,86	-
614	Chrg loca & copropri	8 061,84	-	-	-	8 061,84	-	-	8 061,84	-
6152	Sur biens immobilier	288 835,46	-	-	-	288 835,46	-	-	288 835,46	-
6155	Sur biens mobiliers	651 757,78	-	195,73	-	651 562,05	-	-	651 562,05	-

Compte budgétaire	Libellé	Montant brut des ordres de dépenses	Dont dépenses sur crédits extournés	Reversements	Extourne	Montant net des dépenses	Crédits ouverts au titre du budget	D'ordre budgétaire	Crédits ouverts au titre du budget non employés	Crédits extournés non employés
6156	Maintenance	662 101,94	-	-	-	662 101,94	-	-	662 101,94	-
616	Primes d'assurance	-	-	-	-	-	2 517,92	-	2 517,92	-
6161	Assurance Multiris.	17 133,96	-	-	-	17 133,96	-	-	17 133,96	-
6168	Autres assurances	487,00	-	-	-	487,00	-	-	487,00	-
617	Études et recherches	1 356 067,21	-	200,00	-	1 355 867,21	-	-	1 355 867,21	-
618311	Français	124 960,92	-	306,09	-	124 654,83	-	-	124 654,83	-
618321	Français	151 393,46	-	780,22	-	150 613,24	-	-	150 613,24	-
618331	Français	49 277,18	-	1 380,00	-	47 897,18	-	-	47 897,18	-
6184	Reprographie	107 753,47	-	117,60	-	107 635,87	79,00	-	107 714,87	-
6185	Frais de colloques,	171 938,79	-	83,10	-	171 855,69	-	-	171 855,69	-
62	Autre serv ext	-	-	-	-	-	8 484 729,84	-	8 484 729,84	-
622	Rémunérations honor	236 864,04	-	752,15	-	236 111,89	-	-	236 111,89	-
623	Publicité, publicati	639 425,08	-	129,00	-	639 296,08	-	-	639 296,08	-
624	Transports de biens	51 166,98	-	11,00	-	51 155,98	-	-	51 155,98	-
625	Déplacements, missio	-	-	-	-	-	51 665,76	-	51 665,76	-
6251	Voyages et dépl.	1 506 197,21	-	48 411,72	-	1 457 785,49	-	-	1 457 785,49	-
6254	Frais d'inscription	428 502,06	-	80,00	-	428 422,06	3 250,00	-	425 172,06	-
6255	Frais de déménagement	15 152,55	-	-	-	15 152,55	-	-	15 152,55	-
6256	Missions	587 907,27	-	145,19	-	587 762,08	176,77	-	587 585,31	-
62561	Personnels EPSCP	907 068,07	-	340,00	-	906 728,07	-	-	906 728,07	-
62562	Étudiants	233 586,19	-	1 077,04	-	232 509,15	-	-	232 509,15	-
62563	Personnalités ext	432 298,15	-	776,49	-	431 521,66	-	-	431 521,66	-
6257	Réceptions	782 623,41	-	373,93	-	782 249,48	896,50	-	783 145,98	-
626	Frais postaux	-	-	-	-	-	721,62	-	721,62	-
6264	Téléphone	13 099,27	-	403,86	-	12 695,41	203,88	-	12 899,29	-
6265	Affranchissements	60 186,48	-	510,57	-	59 675,91	4 373,52	-	64 049,43	-
6267	Liaisons spécial.	835,16	-	-	-	835,16	-	-	835,16	-
627	Services bancaires	60,50	-	-	-	60,50	-	-	60,50	-
628	Divers	-	-	-	-	-	3 000,00	-	3 000,00	-
6281	Concours divers	88 836,46	-	-	-	88 836,46	-	-	88 836,46	-
6282	Blanchissage	6 030,71	-	40,00	-	5 990,71	-	-	5 990,71	-
6283	Formation continue	98 678,57	-	-	-	98 678,57	-	-	98 678,57	-
6286	Contrats de nettoiyag	178 439,77	-	0,96	-	178 438,81	250,00	-	178 688,81	-
6288	Autres prestations	697 861,59	-	-	-	697 861,59	100,00	-	697 961,59	-
635	Autres impôts, admin	910,02	-	-	-	910,02	8 781,00	-	7 870,98	-
637	Autres impôts,orga	9 799,26	-	-	-	9 799,26	-	-	9 799,26	-

Compte budgétaire	Libellé	Montant brut des ordres de dépenses	Dont dépenses sur crédits extournés	Reversements	Extourne	Montant net des dépenses	Crédits ouverts au titre du budget	D'ordre budgétaire	Crédits ouverts au titre du budget non employés	Crédits extournés non employés
65	Autres Charges	-	-	-	-	-	5 279 276,18	-	5 279 276,18	-
651	Redevances concess	226 032,47	-	50,84	-	225 981,63	-	-	225 981,63	-
6571	Bourses	3 800,00	-	-	-	3 800,00	-	-	3 800,00	-
6575	Sub reçues par EPSCP	303 736,69	-	-	-	303 736,69	-	-	303 736,69	-
6576	Subventions diverses	1 331 886,90	-	-	-	1 331 886,90	-	-	1 331 886,90	-
6578	Autres charges spé	941 125,10	-	-	-	941 125,10	-	-	941 125,10	-
658	Charges diverses de	1 779 333,08	-	-	-	1 779 333,08	-	-	1 779 333,08	-
66	Charges Financières	-	-	-	-	-	500,00	-	500,00	-
666	Pertes de change	280,78	-	-	-	280,78	-	-	280,78	-
67	Chrg exceptionnel	-	-	-	-	-	283 937,00	-	283 937,00	-
671	Chrg except/opera°	9,95	-	-	-	9,95	-	-	9,95	-
Total Aut crédit de fonct		21 285 929,44	-	87 482,05	-	21 198 447,39	27 567 827,91	-	6 369 380,52	-
Total masse fonctionnement		48 147 269,52	-	96 975,87	-	48 050 293,65	58 106 335,91	-	10 056 042,26	-
20	Immob. incorporelles	-	-	-	-	-	2 600,00	-	2 600,00	-
205	Concessions-brevets	-	-	-	-	-	748 387,00	-	748 387,00	-
2053	Logiciels	129 555,25	-	-	-	129 555,25	-	-	129 555,25	-
208	Autres immo incorp	6 535,00	-	-	-	6 535,00	-	-	6 535,00	-
21	Immo corporelles	-	-	-	-	-	692 895,20	-	692 895,20	-
2122	Agenc, amén terrains	2 226,00	-	-	-	2 226,00	-	-	2 226,00	-
213	Construction	-	-	-	-	-	74 839,00	-	74 839,00	-
2135	Instal générales	25 462,45	-	-	-	25 462,45	-	-	25 462,45	-
215	Instal technique	-	-	-	-	-	2 245 161,00	-	2 245 161,00	-
2151	Instal techs comp	122 325,41	-	-	-	122 325,41	-	-	122 325,41	-
2153	matériel scientif.	6 492 281,87	-	1 148,10	-	6 491 133,77	-	-	6 491 133,77	-
2156	Mat. Enseign.	10 350,67	-	-	-	10 350,67	-	-	10 350,67	-
216	Collections	-	-	-	-	-	29 935,00	-	29 935,00	-
218	Autres immobilisatio	-	-	-	-	-	12 141 422,00	-	12 141 422,00	-
2181	Installations généra	13 670,00	-	-	-	13 670,00	-	-	13 670,00	-
2182	Matériel de transpor	14 789,16	-	-	-	14 789,16	-	-	14 789,16	-
2183	Matériel de bureau	2 349,00	-	-	-	2 349,00	-	-	2 349,00	-
2184	Mobilier	32 016,57	-	-	-	32 016,57	-	-	32 016,57	-
2187	Matériel info	1 477 302,95	-	4 773,10	-	1 472 529,85	-	-	1 472 529,85	-
2188	Matériels divers	129 302,45	-	-	-	129 302,45	-	-	129 302,45	-
23	Immo en cours	-	-	-	-	-	922 645,00	-	922 645,00	-
2313	Constructions	4 480,83	-	-	-	4 480,83	-	-	4 480,83	-
2315	Installations techni	1 304 508,79	-	-	-	1 304 508,79	-	-	1 304 508,79	-

Compte budgétaire	Libellé	Montant brut des ordres de dépenses	Dont dépenses sur crédits extournés	Reversements	Extourne	Montant net des dépenses	Crédits ouverts au titre du budget	D'ordre budgétaire	Crédits ouverts au titre du budget non employés	Crédits extournés non employés
Masse d'investissement		9 758 194,74	-	5 921,20	-	9 752 273,54	15 012 594,20	-	5 260 320,66	-
Total masse investissement		9 758 194,74	-	5 921,20	-	9 752 273,54	15 012 594,20	-	5 260 320,66	-
980-RECHERCHE		57 905 464,26	-	102 897,07	-	57 802 567,19	73 118 930,11	-	15 316 362,92	-
60	Ach et varia stocks	-	-	-	-	-	532,00	-	532,00	-
606	Achats non stockés d	-	-	-	-	-	1 500,00	-	1 500,00	-
60611	Électricité	511,85	-	-	-	511,85	-	-	511,85	-
60617	Eau	23,91	-	-	-	23,91	-	-	23,91	-
6063	Fournitures d'entret	10,34	-	-	-	10,34	-	-	10,34	-
6067	Fournitures et matér	-	-	-	-	-	2 032,00	-	2 032,00	-
61	services exter.	-	-	-	-	-	4 000,00	-	4 000,00	-
613	Locations	-	-	-	-	-	7 500,00	-	7 500,00	-
6135	Locations mobilières	7 743,60	-	-	-	7 743,60	-	-	7 743,60	-
6156	Maintenance	4 800,00	-	-	-	4 800,00	-	-	4 800,00	-
62	Autre serv ext	-	-	-	-	-	13 800,00	-	13 800,00	-
625	Déplacements, missio	-	-	-	-	-	157,00	-	157,00	-
6251	Voyages et dépl.	728,92	-	-	-	728,92	-	-	728,92	-
6256	Missions	-	-	-	-	-	1 557,00	-	1 557,00	-
62561	Personnels EPSCP	146,82	-	-	-	146,82	-	-	146,82	-
62563	Personnalités ext	92,85	-	-	-	92,85	-	-	92,85	-
6267	Liaisons spécial.	108,00	-	-	-	108,00	-	-	108,00	-
6288	Autres prestations	3 240,00	-	-	-	3 240,00	-	-	3 240,00	-
65	Autres Charges	-	-	-	-	-	4 000,00	-	4 000,00	-
651	Redevances concess	3 020,83	-	-	-	3 020,83	-	-	3 020,83	-
6576	Subventions diverses	5 000,00	-	-	-	5 000,00	-	-	5 000,00	-
Total Aut crédit de fonct		25 427,12	-	-	-	25 427,12	30 700,00	-	5 272,88	-
Total masse fonctionnement		25 427,12	-	-	-	25 427,12	30 700,00	-	5 272,88	-
21	Immo corporelles	-	-	-	-	-	34 298,00	-	34 298,00	-
2187	Matériel info	23 160,00	-	-	-	23 160,00	-	-	23 160,00	-
Masse d'investissement		23 160,00	-	-	-	23 160,00	34 298,00	-	11 138,00	-
Total masse investissement		23 160,00	-	-	-	23 160,00	34 298,00	-	11 138,00	-
CNF1AC-CNFM ACT. COM		48 587,12	-	-	-	48 587,12	64 998,00	-	16 410,88	-
64	Charge de personnel	-	-	-	-	-	2 500,00	-	2 500,00	-
Total masse salariale		-	-	-	-	-	2 500,00	-	2 500,00	-
62561	Personnels EPSCP	30,50	-	-	-	30,50	-	-	30,50	-
6257	Réceptions	-	-	-	-	-	300,00	-	300,00	-
6811	Dot amort immo corp	19 282,64	-	-	-	19 282,64	-	-	19 282,64	-

Compte budgétaire	Libellé	Montant brut des ordres de dépenses	Dont dépenses sur crédits extournés	Reversements	Extourne	Montant net des dépenses	Crédits ouverts au titre du budget	D'ordre budgétaire	Crédits ouverts au titre du budget non employés	Crédits extournés non employés
Total Aut crédit de fonct		19 313,14	-	-	-	19 313,14	300,00	-	19 013,14	-
Total masse fonctionnement		19 313,14	-	-	-	19 313,14	2 800,00	-	16 513,14	-
CNF1AD-CNFM ADMINIST		19 313,14	-	-	-	19 313,14	2 800,00	-	16 513,14	-
633	Impôts, taxes et ver	971,01	-	-	-	971,01	-	-	971,01	-
64	Charge de personnel	-	-	-	-	-	64 178,00	-	64 178,00	-
64111	Rem.Princ.FoncCont	32 142,70	-	-	-	32 142,70	-	-	32 142,70	-
64112	Rem. Access. index	11 208,91	-	-	-	11 208,91	-	-	11 208,91	-
6413	primes et gratif.	1 499,31	-	-	-	1 499,31	-	-	1 499,31	-
64142	Indemn. Résid. Mobi.	968,97	-	-	-	968,97	-	-	968,97	-
64148	Indemn. avantag div	109,67	-	-	-	109,67	-	-	109,67	-
6415	Supplément familial	642,71	-	-	-	642,71	-	-	642,71	-
645	Charges de Sécurité	13 455,33	-	-	-	13 455,33	-	-	13 455,33	-
64541	Cotis. Reg. Ass Chom	2 307,75	-	-	-	2 307,75	-	-	2 307,75	-
Total masse salariale		63 306,36	-	-	-	63 306,36	64 178,00	-	871,64	-
60	Ach et varia stocks	-	-	-	-	-	4 050,00	-	4 050,00	-
60611	Électricité	174,78	-	-	-	174,78	-	-	174,78	-
6063	Fournitures d'entret	25,56	-	-	-	25,56	-	-	25,56	-
6064	Fournitures administ	1 006,67	-	-	-	1 006,67	-	-	1 006,67	-
61	services exter.	-	-	-	-	-	3 100,00	-	3 100,00	-
6135	Locations mobilières	84,00	-	-	-	84,00	-	-	84,00	-
618311	Français	181,61	-	-	-	181,61	-	-	181,61	-
618321	Français	549,11	-	-	-	549,11	-	-	549,11	-
62	Autre serv ext	-	-	-	-	-	4 300,00	-	4 300,00	-
6256	Missions	-	-	-	-	-	5 500,00	-	5 500,00	-
62561	Personnels EPSCP	2 831,43	-	-	-	2 831,43	-	-	2 831,43	-
6264	Téléphone	641,17	-	94,10	-	547,07	1 200,00	-	652,93	-
658	Charges diverses de	1 336,50	-	-	-	1 336,50	-	-	1 336,50	-
Total Aut crédit de fonct		6 830,83	-	94,10	-	6 736,73	18 150,00	-	11 413,27	-
Total masse fonctionnement		70 137,19	-	94,10	-	70 043,09	82 328,00	-	12 284,91	-
IEC2AD-IECJ AD		70 137,19	-	94,10	-	70 043,09	82 328,00	-	12 284,91	-
633	Impôts, taxes et ver	9 421,61	-	-	-	9 421,61	-	-	9 421,61	-
64	Charge de personnel	-	-	-	-	-	649 263,00	-	649 263,00	-
64111	Rem.Princ.FoncCont	349 424,13	-	-	-	349 424,13	-	-	349 424,13	-
64112	Rem. Access. index	7 739,49	-	-	-	7 739,49	-	-	7 739,49	-
6413	primes et gratif.	14 030,76	-	-	-	14 030,76	-	-	14 030,76	-
64142	Indemn. Résid. Mobi.	10 005,23	-	-	-	10 005,23	-	-	10 005,23	-

Compte budgétaire	Libellé	Montant brut des ordres de dépenses	Dont dépenses sur crédits extournés	Reversements	Extourne	Montant net des dépenses	Crédits ouverts au titre du budget	D'ordre budgétaire	Crédits ouverts au titre du budget non employés	Crédits extournés non employés
64148	Indemn. avantag div	4 214,50	-	-	-	4 214,50	-	-	4 214,50	-
6415	Supplément familial	9 212,94	-	-	-	9 212,94	-	-	9 212,94	-
645	Charges de Sécurité	118 106,19	-	-	-	118 106,19	-	-	118 106,19	-
64531	Cotis. Pension Civ	34 426,55	-	-	-	34 426,55	-	-	34 426,55	-
64541	Cotis. Reg. Ass Chom	20 217,55	-	-	-	20 217,55	-	-	20 217,55	-
647	Autres chrg sociales	597,05	-	-	-	597,05	-	-	597,05	-
Total masse salariale		577 396,00	-	-	-	577 396,00	649 263,00	-	71 867,00	-
60	Ach et varia stocks	-	-	-	-	-	45 683,00	-	45 683,00	-
603	Variation des stocks	7 561,08	-	-	-	7 561,08	-	-	7 561,08	-
6062	Acquis. de papier	14,97	-	-	-	14,97	-	-	14,97	-
6063	Fournitures d'entret	7 465,34	-	-	-	7 465,34	-	-	7 465,34	-
6064	Fournitures administ	5 396,39	-	-	-	5 396,39	-	-	5 396,39	-
6067	Fournitures et matér	1 410,98	-	-	-	1 410,98	-	-	1 410,98	-
6068	Autres matières et f	4 981,03	-	-	-	4 981,03	-	-	4 981,03	-
61	services exter.	-	-	-	-	-	195 839,00	-	195 839,00	-
6132	Locations immobilièr	51 833,55	-	-	-	51 833,55	-	-	51 833,55	-
6135	Locations mobilières	35 397,36	-	150,66	-	35 246,70	-	-	35 246,70	-
614	Chrg loca & copropri	132 782,16	-	-	-	132 782,16	-	-	132 782,16	-
6152	Sur biens immobilier	167,10	-	-	-	167,10	-	-	167,10	-
6156	Maintenance	93,21	-	-	-	93,21	-	-	93,21	-
6184	Reprographie	529,20	-	-	-	529,20	-	-	529,20	-
62	Autre serv ext	-	-	-	-	-	31 373,00	-	31 373,00	-
622	Rémunérations honor	1 292,70	-	-	-	1 292,70	-	-	1 292,70	-
623	Publicité, publicati	75,60	-	-	-	75,60	-	-	75,60	-
624	Transports de biens	232,60	-	-	-	232,60	-	-	232,60	-
6251	Voyages et dépl.	1 555,70	-	-	-	1 555,70	-	-	1 555,70	-
6254	Frais d'inscription	814,00	-	-	-	814,00	-	-	814,00	-
6256	Missions	236,66	-	-	-	236,66	-	-	236,66	-
62561	Personnels EPSCP	4 251,27	-	-	-	4 251,27	-	-	4 251,27	-
6257	Réceptions	4 175,03	-	-	-	4 175,03	-	-	4 175,03	-
6264	Téléphone	4 376,64	-	575,32	-	3 801,32	-	-	3 801,32	-
6265	Affranchissements	927,55	-	-	-	927,55	-	-	927,55	-
627	Services bancaires	20,00	-	-	-	20,00	-	-	20,00	-
6283	Formation continue	500,00	-	-	-	500,00	-	-	500,00	-
6286	Contrats de nettoya	8 508,85	-	-	-	8 508,85	-	-	8 508,85	-
6288	Autres prestations	774,00	-	-	-	774,00	-	-	774,00	-

Compte budgétaire	Libellé	Montant brut des ordres de dépenses	Dont dépenses sur crédits extournés	Reversements	Extourne	Montant net des dépenses	Crédits ouverts au titre du budget	D'ordre budgétaire	Crédits ouverts au titre du budget non employés	Crédits extournés non employés
635	Autres impôts, admin	-	-	-	-	-	10 586,00	-	10 586,00	-
658	Charges diverses de	13 562,39	-	-	-	13 562,39	-	-	13 562,39	-
6811	Dot amort immo corp	611,78	-	-	-	611,78	-	-	611,78	-
Total Aut crédit de fonct		274 424,98	-	725,98	-	273 699,00	283 481,00	-	9 782,00	-
Total masse fonctionnement		851 820,98	-	725,98	-	851 095,00	932 744,00	-	81 649,00	-
MPP0AD-MPPS AD		851 820,98	-	725,98	-	851 095,00	932 744,00	-	81 649,00	-
633	Impôts, taxes et ver	26 476,69	-	0,06	-	26 476,63	-	-	26 476,63	-
64	Charge de personnel	-	-	-	-	-	2 408 922,42	-	2 408 922,42	-
6411	Trait, comm remises	1 114 535,60	-	-	-	1 114 535,60	-	-	1 114 535,60	-
6412	Congés payés perso	948,42	-	-	-	948,42	-	-	948,42	-
6413	primes et gratif.	13 088,75	-	-	-	13 088,75	-	-	13 088,75	-
64142	Indemn. Résid. Mobi.	6 756,04	-	-	-	6 756,04	-	-	6 756,04	-
6415	Supplément familial	5 740,94	-	-	-	5 740,94	-	-	5 740,94	-
645	Charges de Sécurité	429 921,72	-	125,14	-	429 796,58	-	-	429 796,58	-
647	Autres chrg sociales	6 312,74	-	-	-	6 312,74	-	-	6 312,74	-
6488	Autres chrg perso	678 870,29	-	-	-	678 870,29	-	-	678 870,29	-
Total masse salariale		2 282 651,19	-	125,20	-	2 282 525,99	2 408 922,42	-	126 396,43	-
60	Ach et varia stocks	-	-	-	-	-	351 342,00	-	351 342,00	-
6062	Acquis. de papier	251,40	-	-	-	251,40	-	-	251,40	-
6063	Fournitures d'entret	48 994,60	-	-	-	48 994,60	-	-	48 994,60	-
6064	Fournitures administ	22 269,67	-	1 882,40	-	20 387,27	-	-	20 387,27	-
6065	Linge, vêtements de	556,61	-	-	-	556,61	-	-	556,61	-
6067	Fournitures et matér	86 587,28	-	-	-	86 587,28	-	-	86 587,28	-
6068	Autres matières et f	379,78	-	-	-	379,78	-	-	379,78	-
608	Frais accessoires d'	23,40	-	-	-	23,40	-	-	23,40	-
61	services exter.	-	-	-	-	-	215 226,00	-	215 226,00	-
6132	Locations immobilièr	2 100,00	-	-	-	2 100,00	-	-	2 100,00	-
6135	Locations mobilières	236,87	-	-	-	236,87	-	-	236,87	-
6152	Sur biens immobilier	38 616,46	-	-	-	38 616,46	-	-	38 616,46	-
6155	Sur biens mobiliers	333,51	-	-	-	333,51	-	-	333,51	-
6161	Assurance Multiris.	305,00	-	-	-	305,00	-	-	305,00	-
6162	Assurance dom-const	875,00	-	-	-	875,00	-	-	875,00	-
6168	Autres assurances	12 770,33	-	-	-	12 770,33	-	-	12 770,33	-
617	Études et recherches	87 719,68	-	-	-	87 719,68	-	-	87 719,68	-
618311	Français	931,50	-	-	-	931,50	-	-	931,50	-
618321	Français	11 496,16	-	-	-	11 496,16	-	-	11 496,16	-

Compte budgétaire	Libellé	Montant brut des ordres de dépenses	Dont dépenses sur crédits extournés	Reversements	Extourne	Montant net des dépenses	Crédits ouverts au titre du budget	D'ordre budgétaire	Crédits ouverts au titre du budget non employés	Crédits extournés non employés
618331	Français	4 471,49	-	-	-	4 471,49	-	-	4 471,49	-
6184	Reprographie	7 913,30	-	-	-	7 913,30	-	-	7 913,30	-
6185	Frais de colloques,	5 640,00	-	-	-	5 640,00	-	-	5 640,00	-
62	Autre serv ext	-	-	-	-	-	278 425,13	-	278 425,13	-
622	Rémunérations honor	31 551,92	-	15,00	-	31 536,92	-	-	31 536,92	-
623	Publicité, publicati	105 579,17	-	-	-	105 579,17	-	-	105 579,17	-
624	Transports de biens	11 095,52	-	-	-	11 095,52	-	-	11 095,52	-
6251	Voyages et dépl.	115 641,54	-	6 806,53	-	108 835,01	-	-	108 835,01	-
6254	Frais d'inscription	6 881,04	-	-	-	6 881,04	-	-	6 881,04	-
6256	Missions	82 552,50	-	-	-	82 552,50	-	-	82 552,50	-
62561	Personnels EPSCP	51 034,26	-	-	-	51 034,26	-	-	51 034,26	-
62562	Étudiants	29 112,35	-	-	-	29 112,35	-	-	29 112,35	-
62563	Personnalités ext	29 780,79	-	-	-	29 780,79	-	-	29 780,79	-
6257	Réceptions	52 540,93	-	-	-	52 540,93	-	-	52 540,93	-
6265	Affranchissements	2 338,14	-	-	-	2 338,14	-	-	2 338,14	-
6281	Concours divers	31 050,00	-	-	-	31 050,00	-	-	31 050,00	-
6283	Formation continue	42 900,57	-	-	-	42 900,57	-	-	42 900,57	-
6286	Contrats de nettoya	149,50	-	-	-	149,50	-	-	149,50	-
6288	Autres prestations	23 973,03	-	-	-	23 973,03	-	-	23 973,03	-
65	Autres Charges	-	-	-	-	-	792 240,00	-	792 240,00	-
651	Redevances concess	3 298,14	-	-	-	3 298,14	-	-	3 298,14	-
6571	Bourses	513 279,36	-	-	-	513 279,36	-	-	513 279,36	-
6575	Sub reçues par EPSCP	211 500,00	-	-	-	211 500,00	-	-	211 500,00	-
6576	Subventions diverses	2 000,00	-	-	-	2 000,00	-	-	2 000,00	-
6578	Autres charges spé	39 405,75	-	-	-	39 405,75	-	-	39 405,75	-
658	Charges diverses de	114 910,30	-	-	-	114 910,30	-	-	114 910,30	-
Total Aut crédit de fonct		1 833 046,85	-	8 703,93	-	1 824 342,92	1 637 233,13	-	187 109,79	-
Total masse fonctionnement		4 115 698,04	-	8 829,13	-	4 106 868,91	4 046 155,55	-	60 713,36	-
2053	Logiciels	8 367,87	-	-	-	8 367,87	-	-	8 367,87	-
21	Immo corporelles	-	-	-	-	-	75 127,24	-	75 127,24	-
2153	matériel scientif.	72 587,42	-	-	-	72 587,42	-	-	72 587,42	-
2187	Matériel info	89 692,99	-	-	-	89 692,99	-	-	89 692,99	-
2188	Matériels divers	9 075,51	-	-	-	9 075,51	-	-	9 075,51	-
2315	Installations techni	0,01	-	-	-	0,01	-	-	0,01	-
Masse d'investissement		179 723,78	-	-	-	179 723,78	75 127,24	-	104 596,54	-
Total masse investissement		179 723,78	-	-	-	179 723,78	75 127,24	-	104 596,54	-

Compte budgétaire	Libellé	Montant brut des ordres de dépenses	Dont dépenses sur crédits extournés	Reversements	Extourne	Montant net des dépenses	Crédits ouverts au titre du budget	D'ordre budgétaire	Crédits ouverts au titre du budget non employés	Crédits extournés non employés
SOCA0FO-AMIDEX FORMA		4 295 421,82	-	8 829,13	-	4 286 592,69	4 121 282,79	-	165 309,90	-
633	Impôts, taxes et ver	14 144,69	-	-	-	14 144,69	-	-	14 144,69	-
64	Charge de personnel	-	-	-	-	-	1 106 494,00	-	1 106 494,00	-
6411	Trait, comm remises	587 150,01	-	-	-	587 150,01	-	-	587 150,01	-
6413	primes et gratif.	1 096,70	-	-	-	1 096,70	-	-	1 096,70	-
64142	Indemn. Résid. Mobi.	4 996,93	-	-	-	4 996,93	-	-	4 996,93	-
6415	Supplément familial	1 844,94	-	-	-	1 844,94	-	-	1 844,94	-
645	Charges de Sécurité	230 880,86	-	-	-	230 880,86	-	-	230 880,86	-
647	Autres chrg sociales	952,62	-	-	-	952,62	-	-	952,62	-
6488	Autres chrg perso	18 537,11	-	-	-	18 537,11	-	-	18 537,11	-
Total masse salariale		859 603,86	-	-	-	859 603,86	1 106 494,00	-	246 890,14	-
60	Ach et varia stocks	-	-	-	-	-	479 016,00	-	479 016,00	-
6062	Acquis. de papier	39,78	-	-	-	39,78	-	-	39,78	-
6063	Fournitures d'entret	139 725,30	-	298,96	-	139 426,34	-	-	139 426,34	-
6064	Fournitures administ	3 776,09	-	-	-	3 776,09	-	-	3 776,09	-
6065	Linge, vêtements de	2 250,89	-	726,53	-	1 524,36	-	-	1 524,36	-
6067	Fournitures et matér	166 570,80	-	-	-	166 570,80	-	-	166 570,80	-
6068	Autres matières et f	46,24	-	-	-	46,24	-	-	46,24	-
608	Frais accessoires d'	15,00	-	-	-	15,00	-	-	15,00	-
61	services exter.	-	-	-	-	-	174 000,00	-	174 000,00	-
6132	Locations immobilièr	8 105,60	-	-	-	8 105,60	-	-	8 105,60	-
6135	Locations mobilières	5 340,00	-	-	-	5 340,00	-	-	5 340,00	-
6152	Sur biens immobilier	35 973,90	-	-	-	35 973,90	-	-	35 973,90	-
6155	Sur biens mobiliers	1 306,63	-	-	-	1 306,63	-	-	1 306,63	-
6156	Maintenance	13 599,96	-	-	-	13 599,96	-	-	13 599,96	-
6161	Assurance Multiris.	602,00	-	-	-	602,00	-	-	602,00	-
6168	Autres assurances	17,00	-	-	-	17,00	-	-	17,00	-
617	Études et recherches	7 401,00	-	-	-	7 401,00	-	-	7 401,00	-
618321	Français	3 962,30	-	-	-	3 962,30	-	-	3 962,30	-
6184	Reprographie	339,42	-	-	-	339,42	-	-	339,42	-
6185	Frais de colloques,	48 474,68	-	-	-	48 474,68	-	-	48 474,68	-
62	Autre serv ext	-	-	-	-	-	853 008,50	-	853 008,50	-
622	Rémunérations honor	3 995,05	-	20,00	-	3 975,05	-	-	3 975,05	-
623	Publicité, publicati	16 803,47	-	-	-	16 803,47	-	-	16 803,47	-
624	Transports de biens	6 276,93	-	-	-	6 276,93	-	-	6 276,93	-
6251	Voyages et dépl.	155 667,75	-	2 409,25	-	153 258,50	-	-	153 258,50	-

Compte budgétaire	Libellé	Montant brut des ordres de dépenses	Dont dépenses sur crédits extournés	Reversements	Extourne	Montant net des dépenses	Crédits ouverts au titre du budget	D'ordre budgétaire	Crédits ouverts au titre du budget non employés	Crédits extournés non employés
6254	Frais d'inscription	11 247,75	-	-	-	11 247,75	-	-	11 247,75	-
6256	Missions	48 980,20	-	-	-	48 980,20	-	-	48 980,20	-
62561	Personnels EPSCP	58 246,73	-	-	-	58 246,73	-	-	58 246,73	-
62562	Étudiants	10 154,58	-	-	-	10 154,58	-	-	10 154,58	-
62563	Personnalités ext	46 350,61	-	-	-	46 350,61	-	-	46 350,61	-
6257	Réceptions	91 367,24	-	-	-	91 367,24	-	-	91 367,24	-
6264	Téléphone	525,28	-	-	-	525,28	-	-	525,28	-
6281	Concours divers	881,38	-	-	-	881,38	-	-	881,38	-
6283	Formation continue	720,00	-	-	-	720,00	-	-	720,00	-
6288	Autres prestations	101 171,42	-	-	-	101 171,42	-	-	101 171,42	-
65	Autres Charges	-	-	-	-	-	130 367,59	-	130 367,59	-
651	Redevances concess	7 469,02	-	-	-	7 469,02	-	-	7 469,02	-
6576	Subventions diverses	1 800,00	-	-	-	1 800,00	-	-	1 800,00	-
6578	Autres charges spé	4 293,03	-	-	-	4 293,03	-	-	4 293,03	-
658	Charges diverses de	100 165,00	-	-	-	100 165,00	-	-	100 165,00	-
666	Pertes de change	72,77	-	-	-	72,77	-	-	72,77	-
Total Aut crédit de fonct		1 103 734,80	-	3 454,74	-	1 100 280,06	1 636 392,09	-	536 112,03	-
Total masse fonctionnement		1 963 338,66	-	3 454,74	-	1 959 883,92	2 742 886,09	-	783 002,17	-
20	Immob. incorporelles	-	-	-	-	-	200 000,00	-	200 000,00	-
2053	Logiciels	6 140,98	-	-	-	6 140,98	-	-	6 140,98	-
21	Immo corporelles	-	-	-	-	-	248 364,55	-	248 364,55	-
2151	Instal techs comp	1 788,00	-	-	-	1 788,00	-	-	1 788,00	-
2153	matériel scientif.	241 213,14	-	-	-	241 213,14	-	-	241 213,14	-
2184	Mobilier	26 678,61	-	-	-	26 678,61	-	-	26 678,61	-
2187	Matériel info	52 474,34	-	-	-	52 474,34	-	-	52 474,34	-
2188	Matériels divers	18 661,52	-	-	-	18 661,52	-	-	18 661,52	-
2318	Autres immobilisatio	2 240,00	-	-	-	2 240,00	-	-	2 240,00	-
Masse d'investissement		349 196,59	-	-	-	349 196,59	448 364,55	-	99 167,96	-
Total masse investissement		349 196,59	-	-	-	349 196,59	448 364,55	-	99 167,96	-
SOCAOIN-AMIDEX INTER		2 312 535,25	-	3 454,74	-	2 309 080,51	3 191 250,64	-	882 170,13	-
633	Impôts, taxes et ver	96 867,39	-	218,66	-	96 648,73	-	-	96 648,73	-
64	Charge de personnel	-	-	-	-	-	6 529 662,00	-	6 529 662,00	-
6411	Trait, comm remises	4 001 751,21	-	-	-	4 001 751,21	-	-	4 001 751,21	-
6412	Congés payés perso	210,80	-	-	-	210,80	-	-	210,80	-
6413	primes et gratif.	153 610,21	-	-	-	153 610,21	-	-	153 610,21	-
64142	Indemn. Résid. Mobi.	25 884,55	-	-	-	25 884,55	-	-	25 884,55	-

Compte budgétaire	Libellé	Montant brut des ordres de dépenses	Dont dépenses sur crédits extournés	Reversements	Extourne	Montant net des dépenses	Crédits ouverts au titre du budget	D'ordre budgétaire	Crédits ouverts au titre du budget non employés	Crédits extournés non employés
64144	indemn. Jurys	159,60	-	-	-	159,60	-	-	159,60	-
64148	Indemn. avantag div	873,57	-	-	-	873,57	-	-	873,57	-
6415	Supplément familial	6 853,47	-	-	-	6 853,47	-	-	6 853,47	-
645	Charges de Sécurité	1 573 070,61	-	2 903,68	-	1 570 166,93	-	-	1 570 166,93	-
647	Autres chrg sociales	12 115,76	-	-	-	12 115,76	-	-	12 115,76	-
6488	Autres chrg perso	17 660,34	-	8 768,12	-	8 892,22	-	-	8 892,22	-
Total masse salariale		5 889 057,51	-	11 890,46	-	5 877 167,05	6 529 662,00	-	652 494,95	-
60	Ach et varia stocks	-	-	-	-	-	853 977,00	-	853 977,00	-
6063	Fournitures d'entret	43 997,85	-	474,08	-	43 523,77	-	-	43 523,77	-
6064	Fournitures administ	12 856,76	-	-	-	12 856,76	-	-	12 856,76	-
6065	Linge, vêtements de	425,83	-	-	-	425,83	-	-	425,83	-
6067	Fournitures et matér	320 636,11	-	1 515,30	-	319 120,81	-	-	319 120,81	-
6068	Autres matières et f	1 598,99	-	-	-	1 598,99	-	-	1 598,99	-
608	Frais accessoires d'	35,40	-	-	-	35,40	-	-	35,40	-
61	services exter.	-	-	-	-	-	206 720,00	-	206 720,00	-
6132	Locations immobilièr	36 837,95	-	-	-	36 837,95	-	-	36 837,95	-
6135	Locations mobilières	1 200,00	-	-	-	1 200,00	-	-	1 200,00	-
614	Chrg loca & copropri	7 119,53	-	-	-	7 119,53	-	-	7 119,53	-
6152	Sur biens immobilier	2 356,49	-	-	-	2 356,49	-	-	2 356,49	-
6155	Sur biens mobiliers	13 402,59	-	-	-	13 402,59	-	-	13 402,59	-
6156	Maintenance	815,95	-	-	-	815,95	-	-	815,95	-
6162	Assurance dom-const	539,91	-	-	-	539,91	-	-	539,91	-
617	Études et recherches	81 245,53	-	-	-	81 245,53	-	-	81 245,53	-
618311	Français	4 426,05	-	117,02	-	4 309,03	-	-	4 309,03	-
618321	Français	7 568,03	-	-	-	7 568,03	-	-	7 568,03	-
618331	Français	6 484,55	-	-	-	6 484,55	-	-	6 484,55	-
6184	Reprographie	9 124,41	-	-	-	9 124,41	-	-	9 124,41	-
6185	Frais de colloques,	15 703,99	-	-	-	15 703,99	-	-	15 703,99	-
62	Autre serv ext	-	-	-	-	-	1 589 893,00	-	1 589 893,00	-
622	Rémunérations honor	15 016,25	-	-	-	15 016,25	-	-	15 016,25	-
623	Publicité, publicati	179 145,61	-	-	-	179 145,61	-	-	179 145,61	-
624	Transports de biens	6 432,97	-	-	-	6 432,97	-	-	6 432,97	-
6251	Voyages et dépl.	248 627,11	-	7 176,27	-	241 450,84	-	-	241 450,84	-
6254	Frais d'inscription	41 500,71	-	-	-	41 500,71	-	-	41 500,71	-
6256	Missions	185 735,05	-	54,65	-	185 680,40	-	-	185 680,40	-
62561	Personnels EPSCP	137 357,97	-	-	-	137 357,97	-	-	137 357,97	-

Compte budgétaire	Libellé	Montant brut des ordres de dépenses	Dont dépenses sur crédits extournés	Reversements	Extourne	Montant net des dépenses	Crédits ouverts au titre du budget	D'ordre budgétaire	Crédits ouverts au titre du budget non employés	Crédits extournés non employés
62562	Étudiants	65 040,71	-	-	-	65 040,71	-	-	65 040,71	-
62563	Personnalités ext	212 088,16	-	-	-	212 088,16	-	-	212 088,16	-
6257	Réceptions	151 706,98	-	-	-	151 706,98	-	-	151 706,98	-
6264	Téléphone	4 960,36	-	53,34	-	4 907,02	-	-	4 907,02	-
6265	Affranchissements	766,20	-	-	-	766,20	-	-	766,20	-
6281	Concours divers	35 524,39	-	-	-	35 524,39	-	-	35 524,39	-
6283	Formation continue	84 306,67	-	-	-	84 306,67	-	-	84 306,67	-
6286	Contrats de nettoyage	1 721,39	-	-	-	1 721,39	-	-	1 721,39	-
6288	Autres prestations	45 181,91	-	2,78	-	45 179,13	-	-	45 179,13	-
637	Autres impôts, orga	376,83	-	-	-	376,83	-	-	376,83	-
65	Autres Charges	-	-	-	-	-	556 500,00	-	556 500,00	-
651	Redevances concess	40 178,16	-	-	-	40 178,16	-	-	40 178,16	-
6571	Bourses	154 557,92	-	-	-	154 557,92	-	-	154 557,92	-
6575	Sub reçues par EPSCP	145 000,00	-	-	-	145 000,00	-	-	145 000,00	-
6576	Subventions diverses	48 692,23	-	-	-	48 692,23	-	-	48 692,23	-
6578	Autres charges spé	55 633,94	-	-	-	55 633,94	-	-	55 633,94	-
658	Charges diverses de	84 000,00	-	-	-	84 000,00	-	-	84 000,00	-
Total Aut crédit de fonct		2 509 927,44	-	9 393,44	-	2 500 534,00	3 207 090,00	-	706 556,00	-
Total masse fonctionnement		8 398 984,95	-	21 283,90	-	8 377 701,05	9 736 752,00	-	1 359 050,95	-
20	Immob. incorporelles	-	-	-	-	-	45 000,00	-	45 000,00	-
2053	Logiciels	19 505,87	-	-	-	19 505,87	-	-	19 505,87	-
21	Immo corporelles	-	-	-	-	-	1 331 571,00	-	1 331 571,00	-
2153	matériel scientif.	373 161,75	-	-	-	373 161,75	-	-	373 161,75	-
2187	Matériel info	141 229,59	-	-	-	141 229,59	-	-	141 229,59	-
2188	Matériels divers	6 501,55	-	-	-	6 501,55	-	-	6 501,55	-
Masse d'investissement		540 398,76	-	-	-	540 398,76	1 376 571,00	-	836 172,24	-
Total masse investissement		540 398,76	-	-	-	540 398,76	1 376 571,00	-	836 172,24	-
SOCA0LA-AMIDEX LABEX		8 939 383,71	-	21 283,90	-	8 918 099,81	11 113 323,00	-	2 195 223,19	-
633	Impôts, taxes et ver	13 912,16	-	-	-	13 912,16	-	-	13 912,16	-
64	Charge de personnel	-	-	-	-	-	1 030 000,00	-	1 030 000,00	-
6411	Trait, comm remises	502 363,91	-	-	-	502 363,91	-	-	502 363,91	-
6413	primes et gratif.	19 672,50	-	-	-	19 672,50	-	-	19 672,50	-
64142	Indemn. Résid. Mobi.	14 701,25	-	-	-	14 701,25	-	-	14 701,25	-
64144	indemn. Jurys	17 468,00	-	-	-	17 468,00	-	-	17 468,00	-
6415	Supplément familial	4 163,34	-	-	-	4 163,34	-	-	4 163,34	-
645	Charges de Sécurité	237 951,29	-	-	-	237 951,29	-	-	237 951,29	-

Compte budgétaire	Libellé	Montant brut des ordres de dépenses	Dont dépenses sur crédits extournés	Reversements	Extourne	Montant net des dépenses	Crédits ouverts au titre du budget	D'ordre budgétaire	Crédits ouverts au titre du budget non employés	Crédits extournés non employés
647	Autres chrg sociales	3 015,65	-	-	-	3 015,65	-	-	3 015,65	-
6488	Autres chrg perso	140 334,13	-	-	-	140 334,13	-	-	140 334,13	-
Total masse salariale		953 582,23	-	-	-	953 582,23	1 030 000,00	-	76 417,77	-
60	Ach et varia stocks	-	-	-	-	-	15 000,00	-	15 000,00	-
603	Variation des stocks	200,21	-	-	-	200,21	-	-	200,21	-
6063	Fournitures d'entret	2 530,12	-	-	-	2 530,12	-	-	2 530,12	-
61	services exter.	-	-	-	-	-	15 000,00	-	15 000,00	-
617	Études et recherches	42 158,00	-	-	-	42 158,00	-	-	42 158,00	-
62	Autre serv ext	-	-	-	-	-	120 000,00	-	120 000,00	-
622	Rémunérations honor	292,00	-	-	-	292,00	-	-	292,00	-
623	Publicité, publicati	4 080,00	-	-	-	4 080,00	-	-	4 080,00	-
6251	Voyages et dépl.	9 345,12	-	-	-	9 345,12	-	-	9 345,12	-
6256	Missions	4 975,42	-	-	-	4 975,42	-	-	4 975,42	-
62561	Personnels EPSCP	1 013,25	-	-	-	1 013,25	-	-	1 013,25	-
62563	Personnalités ext	758,25	-	-	-	758,25	-	-	758,25	-
6257	Réceptions	10 648,83	-	-	-	10 648,83	-	-	10 648,83	-
658	Charges diverses de	8 553,65	-	-	-	8 553,65	-	-	8 553,65	-
Total Aut crédit de fonct		84 154,43	-	-	-	84 154,43	150 000,00	-	65 845,57	-
Total masse fonctionnement		1 037 736,66	-	-	-	1 037 736,66	1 180 000,00	-	142 263,34	-
SOCA0PI-AMIDEX GOUVE		1 037 736,66	-	-	-	1 037 736,66	1 180 000,00	-	142 263,34	-
633	Impôts, taxes et ver	81 205,50	-	20,26	-	81 185,24	-	-	81 185,24	-
64	Charge de personnel	-	-	-	-	-	4 920 125,30	-	4 920 125,30	-
6411	Trait, comm remises	3 194 250,67	-	148,61	-	3 194 102,06	-	-	3 194 102,06	-
6412	Congés payés perso	880,72	-	-	-	880,72	-	-	880,72	-
6413	primes et gratif.	71 744,87	-	-	-	71 744,87	-	-	71 744,87	-
64142	Indemn. Résid. Mobi.	12 819,43	-	-	-	12 819,43	-	-	12 819,43	-
64144	indemn. Jurys	15 833,34	-	-	-	15 833,34	-	-	15 833,34	-
6415	Supplément familial	3 886,38	-	-	-	3 886,38	-	-	3 886,38	-
645	Charges de Sécurité	1 263 958,80	-	273,77	-	1 263 685,03	-	-	1 263 685,03	-
647	Autres chrg sociales	9 388,74	-	-	-	9 388,74	-	-	9 388,74	-
6488	Autres chrg perso	8 424,35	-	-	-	8 424,35	-	-	8 424,35	-
Total masse salariale		4 662 392,80	-	442,64	-	4 661 950,16	4 920 125,30	-	258 175,14	-
60	Ach et varia stocks	-	-	-	-	-	2 974 248,21	-	2 974 248,21	-
602	Ach stk autre approv	238,71	-	-	-	238,71	-	-	238,71	-
6062	Acquis. de papier	315,98	-	-	-	315,98	-	-	315,98	-
6063	Fournitures d'entret	86 794,69	-	108,29	-	86 686,40	-	-	86 686,40	-

Compte budgétaire	Libellé	Montant brut des ordres de dépenses	Dont dépenses sur crédits extournés	Reversements	Extourne	Montant net des dépenses	Crédits ouverts au titre du budget	D'ordre budgétaire	Crédits ouverts au titre du budget non employés	Crédits extournés non employés
6064	Fournitures administ	3 042,65	-	0,98	-	3 041,67	-	-	3 041,67	-
6065	Linge, vêtements de	840,62	-	-	-	840,62	-	-	840,62	-
6067	Fournitures et matér	856 628,81	-	1 698,38	-	854 930,43	-	-	854 930,43	-
6068	Autres matières et f	2 188,04	-	-	-	2 188,04	-	-	2 188,04	-
608	Frais accessoires d'	381,60	-	-	-	381,60	-	-	381,60	-
61	services exter.	-	-	-	-	-	347 773,00	-	347 773,00	-
6132	Locations immobilièr	100,00	-	-	-	100,00	-	-	100,00	-
6135	Locations mobilières	3 980,58	-	-	-	3 980,58	-	-	3 980,58	-
6152	Sur biens immobilier	6 759,06	-	-	-	6 759,06	-	-	6 759,06	-
6155	Sur biens mobiliers	15 195,17	-	-	-	15 195,17	-	-	15 195,17	-
6156	Maintenance	29 318,06	-	-	-	29 318,06	-	-	29 318,06	-
6161	Assurance Multiris.	100,40	-	-	-	100,40	-	-	100,40	-
617	Études et recherches	177 236,29	-	-	-	177 236,29	-	-	177 236,29	-
618311	Français	44 335,62	-	-	-	44 335,62	-	-	44 335,62	-
618321	Français	1 098 627,51	-	-	-	1 098 627,51	-	-	1 098 627,51	-
618331	Français	308 040,43	-	-	-	308 040,43	-	-	308 040,43	-
6184	Reprographie	7 612,54	-	-	-	7 612,54	-	-	7 612,54	-
6185	Frais de colloques,	25 080,38	-	-	-	25 080,38	-	-	25 080,38	-
62	Autre serv ext	-	-	-	-	-	1 265 854,30	-	1 265 854,30	-
622	Rémunérations honor	12 717,50	-	19,00	-	12 698,50	-	-	12 698,50	-
623	Publicité, publicati	48 449,46	-	-	-	48 449,46	-	-	48 449,46	-
624	Transports de biens	11 273,43	-	-	-	11 273,43	-	-	11 273,43	-
6251	Voyages et dépl.	146 336,89	-	2 865,08	-	143 471,81	-	-	143 471,81	-
6254	Frais d'inscription	44 057,43	-	-	-	44 057,43	-	-	44 057,43	-
6256	Missions	96 767,85	-	-	-	96 767,85	-	-	96 767,85	-
62561	Personnels EPSCP	132 274,94	-	-	-	132 274,94	-	-	132 274,94	-
62562	Étudiants	12 938,33	-	-	-	12 938,33	-	-	12 938,33	-
62563	Personnalités ext	55 372,24	-	669,36	-	54 702,88	-	-	54 702,88	-
6257	Réceptions	47 454,41	-	-	-	47 454,41	-	-	47 454,41	-
6265	Affranchissements	73,71	-	-	-	73,71	-	-	73,71	-
6281	Concours divers	1 010,22	-	-	-	1 010,22	-	-	1 010,22	-
6283	Formation continue	1 447,67	-	-	-	1 447,67	-	-	1 447,67	-
6288	Autres prestations	177 152,47	-	-	-	177 152,47	-	-	177 152,47	-
637	Autres impôts,orga	684,08	-	-	-	684,08	-	-	684,08	-
65	Autres Charges	-	-	-	-	-	477 159,50	-	477 159,50	-
651	Redevances concess	48 410,23	-	-	-	48 410,23	-	-	48 410,23	-

Compte budgétaire	Libellé	Montant brut des ordres de dépenses	Dont dépenses sur crédits extournés	Reversements	Extourne	Montant net des dépenses	Crédits ouverts au titre du budget	D'ordre budgétaire	Crédits ouverts au titre du budget non employés	Crédits extournés non employés
6571	Bourses	3 000,00	-	-	-	3 000,00	-	-	3 000,00	-
6576	Subventions diverses	11 287,00	-	-	-	11 287,00	-	-	11 287,00	-
6578	Autres charges spé	57 156,10	-	-	-	57 156,10	-	-	57 156,10	-
658	Charges diverses de	123,30	-	-	-	123,30	-	-	123,30	-
Total Aut crédit de fonct		3 574 804,40	-	5 361,09	-	3 569 443,31	5 065 035,01	-	1 495 591,70	-
Total masse fonctionnement		8 237 197,20	-	5 803,73	-	8 231 393,47	9 985 160,31	-	1 753 766,84	-
20	Immob. incorporelles	-	-	-	-	-	7 000,00	-	7 000,00	-
2053	Logiciels	16 244,00	-	-	-	16 244,00	-	-	16 244,00	-
21	Immo corporelles	-	-	-	-	-	2 468 571,17	-	2 468 571,17	-
2151	Instal techs comp	16 260,71	-	-	-	16 260,71	-	-	16 260,71	-
2153	matériel scientif.	1 152 921,75	-	2 485,53	-	1 150 436,22	-	-	1 150 436,22	-
2182	Matériel de transpor	5 000,00	-	-	-	5 000,00	-	-	5 000,00	-
2187	Matériel info	210 837,52	-	-	-	210 837,52	-	-	210 837,52	-
2188	Matériels divers	10 429,55	-	-	-	10 429,55	-	-	10 429,55	-
Masse d'investissement		1 411 693,53	-	2 485,53	-	1 409 208,00	2 475 571,17	-	1 066 363,17	-
Total masse investissement		1 411 693,53	-	2 485,53	-	1 409 208,00	2 475 571,17	-	1 066 363,17	-
SOCAORE-AMIDEX RECHE		9 648 890,73	-	8 289,26	-	9 640 601,47	12 460 731,48	-	2 820 130,01	-
633	Impôts, taxes et ver	19 802,96	-	-	-	19 802,96	-	-	19 802,96	-
64	Charge de personnel	-	-	-	-	-	2 703 669,53	-	2 703 669,53	-
6411	Trait, comm remises	802 076,16	-	-	-	802 076,16	-	-	802 076,16	-
6413	primes et gratif.	76 037,61	-	-	-	76 037,61	-	-	76 037,61	-
64142	Indemn. Résid. Mobi.	6 290,81	-	-	-	6 290,81	-	-	6 290,81	-
6415	Supplément familial	1 956,80	-	-	-	1 956,80	-	-	1 956,80	-
645	Charges de Sécurité	366 473,59	-	-	-	366 473,59	-	-	366 473,59	-
647	Autres chrg sociales	1 224,64	-	-	-	1 224,64	-	-	1 224,64	-
6488	Autres chrg perso	1 290 916,07	-	-	-	1 290 916,07	-	-	1 290 916,07	-
Total masse salariale		2 564 778,64	-	-	-	2 564 778,64	2 703 669,53	-	138 890,89	-
60	Ach et varia stocks	-	-	-	-	-	949 108,59	-	949 108,59	-
6063	Fournitures d'entret	7 083,68	-	-	-	7 083,68	-	-	7 083,68	-
6064	Fournitures administ	4 414,68	-	-	-	4 414,68	-	-	4 414,68	-
6067	Fournitures et matér	36 035,35	-	-	-	36 035,35	-	-	36 035,35	-
61	services exter.	-	-	-	-	-	57 000,00	-	57 000,00	-
6152	Sur biens immobilier	1 129,60	-	-	-	1 129,60	-	-	1 129,60	-
6155	Sur biens mobiliers	50,00	-	-	-	50,00	-	-	50,00	-
6161	Assurance Multiris.	50,00	-	-	-	50,00	-	-	50,00	-
618321	Français	5 858,16	-	-	-	5 858,16	-	-	5 858,16	-

Compte budgétaire	Libellé	Montant brut des ordres de dépenses	Dont dépenses sur crédits extournés	Reversements	Extourne	Montant net des dépenses	Crédits ouverts au titre du budget	D'ordre budgétaire	Crédits ouverts au titre du budget non employés	Crédits extournés non employés
6185	Frais de colloques,	1 363,60	-	-	-	1 363,60	-	-	1 363,60	-
62	Autre serv ext	-	-	-	-	-	266 410,00	-	266 410,00	-
622	Rémunérations honor	326,64	-	-	-	326,64	-	-	326,64	-
623	Publicité, publicati	14 233,78	-	-	-	14 233,78	-	-	14 233,78	-
624	Transports de biens	2 679,49	-	-	-	2 679,49	-	-	2 679,49	-
6251	Voyages et dépl.	38 738,67	-	406,40	-	38 332,27	-	-	38 332,27	-
6254	Frais d'inscription	6 865,86	-	-	-	6 865,86	-	-	6 865,86	-
6255	Frais de déménagement	18 770,48	-	-	-	18 770,48	-	-	18 770,48	-
6256	Missions	11 152,25	-	-	-	11 152,25	-	-	11 152,25	-
62561	Personnels EPSCP	16 733,16	-	-	-	16 733,16	-	-	16 733,16	-
62562	Étudiants	1 070,00	-	-	-	1 070,00	-	-	1 070,00	-
62563	Personnalités ext	16 436,19	-	-	-	16 436,19	-	-	16 436,19	-
6257	Réceptions	6 755,17	-	-	-	6 755,17	-	-	6 755,17	-
6288	Autres prestations	7 421,76	-	-	-	7 421,76	-	-	7 421,76	-
65	Autres Charges	-	-	-	-	-	10 885,50	-	10 885,50	-
651	Redevances concess	4 681,26	-	-	-	4 681,26	-	-	4 681,26	-
6571	Bourses	161,70	-	-	-	161,70	-	-	161,70	-
6578	Autres charges spé	7 345,80	-	-	-	7 345,80	-	-	7 345,80	-
658	Charges diverses de	914 280,00	-	-	-	914 280,00	-	-	914 280,00	-
Total Aut crédit de fonct		1 123 637,28	-	406,40	-	1 123 230,88	1 283 404,09	-	160 173,21	-
Total masse fonctionnement		3 688 415,92	-	406,40	-	3 688 009,52	3 987 073,62	-	299 064,10	-
2053	Logiciels	9 214,10	-	-	-	9 214,10	-	-	9 214,10	-
21	Immo corporelles	-	-	-	-	-	408 877,00	-	408 877,00	-
2151	Instal techs comp	9 980,00	-	-	-	9 980,00	-	-	9 980,00	-
2153	matériel scientif.	180 662,40	-	-	-	180 662,40	-	-	180 662,40	-
2187	Matériel info	75 951,87	-	-	-	75 951,87	-	-	75 951,87	-
Masse d'investissement		275 808,37	-	-	-	275 808,37	408 877,00	-	133 068,63	-
Total masse investissement		275 808,37	-	-	-	275 808,37	408 877,00	-	133 068,63	-
SOCA0RH-AMIDEX POLIT		3 964 224,29	-	406,40	-	3 963 817,89	4 395 950,62	-	432 132,73	-
633	Impôts, taxes et ver	17 675,54	-	-	-	17 675,54	-	-	17 675,54	-
64	Charge de personnel	-	-	-	-	-	1 308 703,33	-	1 308 703,33	-
6411	Trait, comm remises	697 198,68	-	-	-	697 198,68	-	-	697 198,68	-
6413	primes et gratif.	4 685,03	-	-	-	4 685,03	-	-	4 685,03	-
64142	Indemn. Résid. Mobi.	5 538,45	-	-	-	5 538,45	-	-	5 538,45	-
64148	Indemn. avantag div	1 010,03	-	-	-	1 010,03	-	-	1 010,03	-
6415	Supplément familial	144,82	-	-	-	144,82	-	-	144,82	-

Compte budgétaire	Libellé	Montant brut des ordres de dépenses	Dont dépenses sur crédits extournés	Reversements	Extourne	Montant net des dépenses	Crédits ouverts au titre du budget	D'ordre budgétaire	Crédits ouverts au titre du budget non employés	Crédits extournés non employés
645	Charges de Sécurité	273 119,23	-	-	-	273 119,23	-	-	273 119,23	-
647	Autres chrg sociales	820,23	-	-	-	820,23	-	-	820,23	-
6488	Autres chrg perso	6 977,32	-	-	-	6 977,32	-	-	6 977,32	-
Total masse salariale		1 007 169,33	-	-	-	1 007 169,33	1 308 703,33	-	301 534,00	-
60	Ach et varia stocks	-	-	-	-	-	626 379,00	-	626 379,00	-
6063	Fournitures d'entret	16 763,92	-	-	-	16 763,92	-	-	16 763,92	-
6064	Fournitures administ	853,15	-	-	-	853,15	-	-	853,15	-
6067	Fournitures et matér	175 996,72	-	208,86	-	175 787,86	-	-	175 787,86	-
6068	Autres matières et f	1 115,17	-	-	-	1 115,17	-	-	1 115,17	-
608	Frais accessoires d'	35,00	-	-	-	35,00	-	-	35,00	-
61	services exter.	-	-	-	-	-	149 088,00	-	149 088,00	-
6132	Locations immobilièr	11 025,00	-	-	-	11 025,00	-	-	11 025,00	-
6135	Locations mobilières	1 706,29	-	-	-	1 706,29	-	-	1 706,29	-
6152	Sur biens immobilier	7 055,90	-	-	-	7 055,90	-	-	7 055,90	-
6155	Sur biens mobiliers	15 348,50	-	-	-	15 348,50	-	-	15 348,50	-
6156	Maintenance	32 180,33	-	-	-	32 180,33	-	-	32 180,33	-
617	Études et recherches	102 880,21	-	-	-	102 880,21	-	-	102 880,21	-
618321	Français	2 428,41	-	-	-	2 428,41	-	-	2 428,41	-
62	Autre serv ext	-	-	-	-	-	398 408,95	-	398 408,95	-
622	Rémunérations honor	4 766,70	-	-	-	4 766,70	-	-	4 766,70	-
623	Publicité, publicati	16 152,50	-	-	-	16 152,50	-	-	16 152,50	-
624	Transports de biens	1 176,00	-	-	-	1 176,00	-	-	1 176,00	-
6251	Voyages et dépl.	40 647,48	-	6 934,70	-	33 712,78	-	-	33 712,78	-
6254	Frais d'inscription	15 526,98	-	-	-	15 526,98	-	-	15 526,98	-
6256	Missions	6 713,07	-	-	-	6 713,07	-	-	6 713,07	-
62561	Personnels EPSCP	19 556,34	-	-	-	19 556,34	-	-	19 556,34	-
62562	Étudiants	2 802,08	-	-	-	2 802,08	-	-	2 802,08	-
62563	Personnalités ext	8 237,62	-	-	-	8 237,62	-	-	8 237,62	-
6257	Réceptions	18 141,23	-	-	-	18 141,23	-	-	18 141,23	-
6265	Affranchissements	105,92	-	-	-	105,92	-	-	105,92	-
6283	Formation continue	12 858,00	-	-	-	12 858,00	-	-	12 858,00	-
6288	Autres prestations	42 450,00	-	-	-	42 450,00	-	-	42 450,00	-
637	Autres impôts,orga	125,40	-	-	-	125,40	-	-	125,40	-
65	Autres Charges	-	-	-	-	-	205 861,00	-	205 861,00	-
651	Redevances concess	18 569,80	-	-	-	18 569,80	-	-	18 569,80	-
6575	Sub reçues par EPSCP	3 654,29	-	-	-	3 654,29	-	-	3 654,29	-

Compte budgétaire	Libellé	Montant brut des ordres de dépenses	Dont dépenses sur crédits extournés	Reversements	Extourne	Montant net des dépenses	Crédits ouverts au titre du budget	D'ordre budgétaire	Crédits ouverts au titre du budget non employés	Crédits extournés non employés
6578	Autres charges spé	13 894,65	-	-	-	13 894,65	-	-	13 894,65	-
658	Charges diverses de	30 300,00	-	-	-	30 300,00	-	-	30 300,00	-
Total Aut crédit de fonct		623 066,66	-	7 143,56	-	615 923,10	1 379 736,95	-	763 813,85	-
Total masse fonctionnement		1 630 235,99	-	7 143,56	-	1 623 092,43	2 688 440,28	-	1 065 347,85	-
20	Immob. incorporelles	-	-	-	-	-	154 750,00	-	154 750,00	-
2053	Logiciels	5 088,29	-	-	-	5 088,29	-	-	5 088,29	-
21	Immo corporelles	-	-	-	-	-	1 947 621,00	-	1 947 621,00	-
2151	Instal techs comp	14 568,40	-	-	-	14 568,40	-	-	14 568,40	-
2153	matériel scientif.	691 156,17	-	-	-	691 156,17	-	-	691 156,17	-
2182	Matériel de transpor	20 345,01	-	-	-	20 345,01	-	-	20 345,01	-
2187	Matériel info	134 890,16	-	-	-	134 890,16	-	-	134 890,16	-
2188	Matériels divers	2 482,46	-	-	-	2 482,46	-	-	2 482,46	-
2315	Installations techni	75 000,00	-	-	-	75 000,00	-	-	75 000,00	-
2318	Autres immobilisatio	15 090,00	-	-	-	15 090,00	-	-	15 090,00	-
Masse d'investissement		958 620,49	-	-	-	958 620,49	2 102 371,00	-	1 143 750,51	-
Total masse investissement		958 620,49	-	-	-	958 620,49	2 102 371,00	-	1 143 750,51	-
SOCA05E-AMIDEX SOCIO		2 588 856,48	-	7 143,56	-	2 581 712,92	4 790 811,28	-	2 209 098,36	-
633	Impôts, taxes et ver	5 262,01	-	-	-	5 262,01	-	-	5 262,01	-
64	Charge de personnel	-	-	-	-	-	331 625,00	-	331 625,00	-
64111	Rem.Princ.FoncCont	206 858,39	-	-	-	206 858,39	-	-	206 858,39	-
64112	Rem. Access. index	910,88	-	-	-	910,88	-	-	910,88	-
6413	primes et gratif.	4 476,60	-	-	-	4 476,60	-	-	4 476,60	-
64142	Indemn. Résid. Mobi.	2 119,56	-	-	-	2 119,56	-	-	2 119,56	-
6415	Supplément familial	27,48	-	-	-	27,48	-	-	27,48	-
645	Charges de Sécurité	70 972,21	-	-	-	70 972,21	-	-	70 972,21	-
64541	Cotis. Reg. Ass Chom	11 834,38	-	-	-	11 834,38	-	-	11 834,38	-
647	Autres chrg sociales	69,00	-	-	-	69,00	-	-	69,00	-
Total masse salariale		302 530,51	-	-	-	302 530,51	331 625,00	-	29 094,49	-
60	Ach et varia stocks	-	-	-	-	-	50 599,52	-	50 599,52	-
603	Variation des stocks	531,98	-	-	-	531,98	-	-	531,98	-
6061	Fournitures non stoc	-	-	-	-	-	2 500,00	-	2 500,00	-
60612	Carburants et lubrif	66,44	-	-	-	66,44	-	-	66,44	-
60618	Autres fourn non-stk	78,01	-	-	-	78,01	-	-	78,01	-
6062	Acquis. de papier	320,88	-	-	-	320,88	-	-	320,88	-
6063	Fournitures d'entret	6 454,33	-	-	-	6 454,33	-	-	6 454,33	-
6064	Fournitures administ	4 855,06	-	-	-	4 855,06	-	-	4 855,06	-

Compte budgétaire	Libellé	Montant brut des ordres de dépenses	Dont dépenses sur crédits extournés	Reversements	Extourne	Montant net des dépenses	Crédits ouverts au titre du budget	D'ordre budgétaire	Crédits ouverts au titre du budget non employés	Crédits extournés non employés
6068	Autres matières et f	559,29	-	-	-	559,29	-	-	559,29	-
61	services exter.	-	-	-	-	-	2 000,00	-	2 000,00	-
6132	Locations immobilièr	4 660,00	-	-	-	4 660,00	82 000,00	-	77 340,00	-
6135	Locations mobilières	64 486,07	-	-	-	64 486,07	3 000,00	-	61 486,07	-
6155	Sur biens mobiliers	949,42	-	-	-	949,42	-	-	949,42	-
6156	Maintenance	5 898,25	-	-	-	5 898,25	-	-	5 898,25	-
6161	Assurance Multiris.	455,70	-	-	-	455,70	-	-	455,70	-
6162	Assurance dom-const	687,01	-	-	-	687,01	-	-	687,01	-
6168	Autres assurances	494,41	-	-	-	494,41	-	-	494,41	-
618321	Français	199,69	-	-	-	199,69	-	-	199,69	-
6184	Reprographie	2 371,00	-	-	-	2 371,00	2 000,00	-	371,00	-
62	Autre serv ext	-	-	-	-	-	15 876,36	-	15 876,36	-
622	Rémunérations honor	6 690,66	-	-	-	6 690,66	-	-	6 690,66	-
623	Publicité, publicati	2 669,24	-	-	-	2 669,24	-	-	2 669,24	-
625	Déplacements, missio	-	-	-	-	-	27 950,00	-	27 950,00	-
6251	Voyages et dépl.	31 847,03	-	410,00	-	31 437,03	-	-	31 437,03	-
6254	Frais d'inscription	305,00	-	-	-	305,00	-	-	305,00	-
6256	Missions	541,55	-	-	-	541,55	426 428,00	-	425 886,45	-
62561	Personnels EPSCP	9 314,81	-	-	-	9 314,81	-	-	9 314,81	-
62563	Personnalités ext	5 558,34	-	-	-	5 558,34	-	-	5 558,34	-
6257	Réceptions	43 096,47	-	-	-	43 096,47	69 342,00	-	26 245,53	-
6264	Téléphone	11 839,73	-	161,90	-	11 677,83	-	-	11 677,83	-
6265	Affranchissements	357,23	-	-	-	357,23	-	-	357,23	-
6282	Blanchissage	300,00	-	-	-	300,00	-	-	300,00	-
6284	Frais de recrutement	-	-	-	-	-	5 000,00	-	5 000,00	-
6286	Contrats de nettoyyag	921,73	-	-	-	921,73	-	-	921,73	-
6288	Autres prestations	2 100,00	-	-	-	2 100,00	-	-	2 100,00	-
635	Autres impôts, admin	1 928,00	-	-	-	1 928,00	-	-	1 928,00	-
651	Redevances concess	780,00	-	-	-	780,00	-	-	780,00	-
658	Charges diverses de	230 775,30	-	-	-	230 775,30	-	-	230 775,30	-
675	Val cptbl elem actif	472,76	-	-	-	472,76	-	-	472,76	-
6811	Dot amort immo corp	4 041,57	-	-	-	4 041,57	-	-	4 041,57	-
Total Aut crédit de fonct		445 543,00	-	571,90	-	444 971,10	630 795,88	-	185 824,78	-
Total masse fonctionnement		748 073,51	-	571,90	-	747 501,61	962 420,88	-	214 919,27	-
21	Immo corporelles	-	-	-	-	-	10 000,00	-	10 000,00	-
2188	Matériels divers	9 960,00	-	-	-	9 960,00	-	-	9 960,00	-

Compte budgétaire	Libellé	Montant brut des ordres de dépenses	Dont dépenses sur crédits extournés	Reversements	Extourne	Montant net des dépenses	Crédits ouverts au titre du budget	D'ordre budgétaire	Crédits ouverts au titre du budget non employés	Crédits extournés non employés
Masse d'investissement		9 960,00	-	-	-	9 960,00	10 000,00	-	40,00	-
Total masse investissement		9 960,00	-	-	-	9 960,00	10 000,00	-	40,00	-
SOCB0AD-IMÉRA ADMINI		758 033,51	-	571,90	-	757 461,61	972 420,88	-	214 959,27	-
633	Impôts, taxes et ver	925,49	-	-	-	925,49	-	-	925,49	-
64	Charge de personnel	-	-	-	-	-	58 407,92	-	58 407,92	-
64111	Rem.Princ.FoncCont	32 220,63	-	-	-	32 220,63	-	-	32 220,63	-
64112	Rem. Access. index	5 747,67	-	-	-	5 747,67	-	-	5 747,67	-
6413	primes et gratif.	1 783,92	-	-	-	1 783,92	-	-	1 783,92	-
64142	Indemn. Résid. Mobi.	967,80	-	-	-	967,80	-	-	967,80	-
64148	Indemn. avantag div	1 085,11	-	-	-	1 085,11	-	-	1 085,11	-
6415	Supplément familial	962,52	-	-	-	962,52	-	-	962,52	-
645	Charges de Sécurité	12 663,38	-	-	-	12 663,38	-	-	12 663,38	-
64541	Cotis. Reg. Ass Chom	2 037,89	-	-	-	2 037,89	-	-	2 037,89	-
Total masse salariale		58 394,41	-	-	-	58 394,41	58 407,92	-	13,51	-
60	Ach et varia stocks	-	-	-	-	-	10 091,00	-	10 091,00	-
61	services exter.	-	-	-	-	-	6 500,00	-	6 500,00	-
6135	Locations mobilières	352,26	-	-	-	352,26	-	-	352,26	-
618	Divers	-	-	-	-	-	5 000,00	-	5 000,00	-
6184	Reprographie	281,70	-	-	-	281,70	-	-	281,70	-
62	Autre serv ext	-	-	-	-	-	82 660,00	-	82 660,00	-
623	Publicité, publicati	17 244,00	-	-	-	17 244,00	-	-	17 244,00	-
625	Déplacements, missio	-	-	-	-	-	18 000,00	-	18 000,00	-
62561	Personnels EPSCP	559,00	-	-	-	559,00	-	-	559,00	-
6257	Réceptions	387,10	-	-	-	387,10	-	-	387,10	-
6264	Téléphone	44,17	-	-	-	44,17	-	-	44,17	-
6265	Affranchissements	58,30	-	-	-	58,30	-	-	58,30	-
65	Autres Charges	-	-	-	-	-	292 820,00	-	292 820,00	-
6571	Bourses	6 000,00	-	-	-	6 000,00	-	-	6 000,00	-
6576	Subventions diverses	307 998,00	-	-	-	307 998,00	-	-	307 998,00	-
658	Charges diverses de	28 769,29	-	-	-	28 769,29	-	-	28 769,29	-
6811	Dot amort immo corp	583,18	-	-	-	583,18	-	-	583,18	-
Total Aut crédit de fonct		362 277,00	-	-	-	362 277,00	369 071,00	-	6 794,00	-
Total masse fonctionnement		420 671,41	-	-	-	420 671,41	427 478,92	-	6 807,51	-
SOCC0AD-SOCC AD		420 671,41	-	-	-	420 671,41	427 478,92	-	6 807,51	-
64	Charge de personnel	-	-	-	-	-	15 892,08	-	15 892,08	-
Total masse salariale		-	-	-	-	-	15 892,08	-	15 892,08	-

Compte budgétaire	Libellé	Montant brut des ordres de dépenses	Dont dépenses sur crédits extournés	Reversements	Extourne	Montant net des dépenses	Crédits ouverts au titre du budget	D'ordre budgétaire	Crédits ouverts au titre du budget non employés	Crédits extournés non employés
60	Ach et varia stocks	-	-	-	-	-	109 409,00	-	109 409,00	-
61	services exter.	-	-	-	-	-	22 000,00	-	22 000,00	-
617	Études et recherches	25 959,20	-	-	-	25 959,20	-	-	25 959,20	-
6184	Reprographie	65,63	-	-	-	65,63	-	-	65,63	-
62	Autre serv ext	-	-	-	-	-	63 000,00	-	63 000,00	-
622	Rémunérations honor	10 479,60	-	-	-	10 479,60	-	-	10 479,60	-
623	Publicité, publicati	2 000,00	-	-	-	2 000,00	-	-	2 000,00	-
6251	Voyages et dépl.	1 110,22	-	-	-	1 110,22	-	-	1 110,22	-
62561	Personnels EPSCP	631,39	-	-	-	631,39	-	-	631,39	-
6257	Réceptions	58,00	-	-	-	58,00	-	-	58,00	-
65	Autres Charges	-	-	-	-	-	13 180,00	-	13 180,00	-
6576	Subventions diverses	101 180,00	-	-	-	101 180,00	-	-	101 180,00	-
658	Charges diverses de	56 409,00	-	-	-	56 409,00	-	-	56 409,00	-
Total Aut crédit de fonct		197 893,04	-	-	-	197 893,04	207 589,00	-	9 695,96	-
Total masse fonctionnement		197 893,04	-	-	-	197 893,04	223 481,08	-	25 588,04	-
SOCCOSM-SAVOIR METIE		197 893,04	-	-	-	197 893,04	223 481,08	-	25 588,04	-
		670 180 038,65	-	616 648,00	-	669 563 390,65	715 307 335,44	-	45 743 944,79	-

Compte budgétaire	Libellé	Montant brut des titres de recettes	Dont recettes sur prévisions extournées	Annulation des titres de recettes	Extourne	Montant net des recettes	Prévisions ouvertes au titre	Prévisions d'ordre budgétaire	Prévisions extournées non exécutées	Plus value	Moins value
7083	Locations diverses	840,00	-	-	-	840,00	-	-	-	840,00	-
74411	ANR investissement d'avenir	4 502,00	-	-	-	4 502,00	-	-	-	4 502,00	-
746	Dons et legs	110 000,00	-	-	-	110 000,00	-	-	-	110 000,00	-
7488	Autres	-	-	-	-	-	15 000,00	-	-	-	15 000,00
7583	Produits de gestion courante provenant de l'annula	123,23	-	-	-	123,23	-	-	-	123,23	-
7813	Q-part reprise Financ. rattachés actifs pt.expl	912 616,51	-	-	-	912 616,51	-	-	-	912 616,51	-
7873	Q-part reprise Financ. rattachés actifs pt.excep	5 858,49	-	-	-	5 858,49	-	-	-	5 858,49	-
Masse fonctionnement recettes		1 033 940,23	-	-	-	1 033 940,23	15 000,00	-	-	1 033 940,23	15 000,00
-		1 033 940,23	-	-	-	1 033 940,23	15 000,00	-	-	1 033 940,23	15 000,00
70	VENTES DE PRODUITS FABRIQUES, PRESTATIONS DE SI	-	-	-	-	-	218 389,00	-	-	218 389,00	-
706	Préstation de services	-	-	-	-	-	10 469 153,77	-	-	30 846,23	10 500 000,00
7061	Droits de scolarité et redevances	-	-	-	-	-	53 900,00	-	-	55 900,00	2 000,00
70611	Droits de scolarité applicables aux diplômés nat.	7 284 065,08	-	1 540,02	-	7 282 525,06	620 000,00	-	-	7 284 447,18	621 922,12
70612	Droits des diplômés propres à chaque établissement	51 869,67	-	-	-	51 869,67	-	-	-	51 869,67	-
70613	Redevances	2 300 500,04	-	-	-	2 300 500,04	-	-	-	2 300 500,04	-
7063	Mesures et expertises	23 200,00	-	-	-	23 200,00	-	-	-	23 200,00	-
7065	Prestations de formation continue	- 70 584,66	-	261,10	-	70 845,76	- 132 047,64	-	-	168 412,78	107 210,90
7068	Autres prestations de services	333 413,08	-	392,22	-	333 020,86	- 15 126,00	-	-	350 687,68	2 540,82
7083	Locations diverses	256 093,14	-	-	-	256 093,14	- 53 260,00	-	-	318 606,91	9 253,77
7084	Mise à disposition de personnel facturée	2 245 853,58	-	25 535,71	-	2 220 317,87	600 000,00	-	-	1 620 317,87	-
7088	Autres produits d'activités annexes	- 200 732,40	-	-	-	200 732,40	436 000,00	-	-	2 836,35	639 568,75
741	État	-	-	-	-	-	1 362 387,00	-	-	1 362 387,00	-
7411	Ministères de tutelle	474 350 050,00	-	2 939 864,00	-	471 410 186,00	471 537 745,00	-	-	1 405 900,00	1 533 459,00
7418	Ministères autres que la tutelles	74 000,00	-	-	-	74 000,00	96 981,00	-	-	103 649,00	126 630,00
744	Collectivités publiques et organismes internationa	-	-	-	-	-	1 599 386,00	-	-	-	1 599 386,00
7441	ANR	-	-	-	-	-	318 993,32	-	-	29 175,00	348 168,32
74411	ANR investissement d'avenir	2 550 359,18	-	-	-	2 550 359,18	-	-	-	2 550 359,18	-
7442	Subventions de la région	4 000,00	-	-	-	4 000,00	- 124 318,48	-	-	132 318,48	4 000,00
7443	Subventions du département	50 915,00	-	-	-	50 915,00	-	-	-	50 915,00	-
7444	Subventions des communes et groupés de communes	34 000,00	-	-	-	34 000,00	- 19 000,00	-	-	60 000,00	7 000,00
7446	Subventions Union Européenne	-	-	-	-	-	- 112 457,00	-	-	112 457,00	-
7448	Subventions d'autres collectivités publiques	46 187,58	-	-	-	46 187,58	2 587 620,00	-	-	158 567,58	2 700 000,00
748	Autres subventions d'exploitation	-	-	-	-	-	- 48 000,00	-	-	51 000,00	3 000,00
7481	Produits des versements libératoires ouvrant droit	35 113,85	-	-	-	35 113,85	- 420 000,00	-	-	507 586,72	52 472,87
7488	Autres	13 464,00	-	-	-	13 464,00	50 785,00	-	-	13 464,00	50 785,00
75	Autres produits de gestion courante	-	-	-	-	-	114 314,71	-	-	38 935,29	153 250,00

Compte budgétaire	Libellé	Montant brut des titres de recettes	Dont recettes sur prévisions extournées	Annulation des titres de recettes	Extourne	Montant net des recettes	Prévisions ouvertes au titre	Prévisions d'ordre budgétaire	Prévisions extournées non exécutées	Plus value	Moins value
751	Redevances pour concessions, brevets, licences, ma	47 737,85	-	-	-	47 737,85	-	-	-	47 737,85	-
7583	Produits de gestion courante provenant de l'annula	764 958,15	-	-	-	764 958,15	-	-	-	764 958,15	-
7588	Autres	1 075 445,20	-	-	-	1 075 445,20	3 648 585,00	-	-	116 691,58	2 689 831,38
76	Produit financier	-	-	-	-	-	300 000,00	-	-	-	300 000,00
766	Gains de change	14 197,45	-	-	-	14 197,45	-	-	-	14 197,45	-
77	Produit exceptionnels	-	-	-	-	-	737 000,00	-	-	-	737 000,00
771	Produits exceptionnels sur opérations de gestion	1 185,94	-	-	-	1 185,94	-	-	-	1 185,94	-
778	Autres produits exceptionnels	684,24	-	-	-	684,24	-	-	-	684,24	-
78	reprise sur amortissements et provisions	-	-	-	-	-	31 000 000,00	-	-	-	31 000 000,00
7813	Q-part reprise Financ. rattachés actifs pt.expl	27 052 954,15	-	-	-	27 052 954,15	-	-	-	27 052 954,15	-
7815	Reprises sur provisions d'exploitation	38 500,00	-	-	-	38 500,00	-	-	-	38 500,00	-
7817	Reprises sur dépréciations des actifs circulants	324 057,92	-	-	-	324 057,92	-	-	-	324 057,92	-
7873	Q-part reprise Financ. rattachés actifs pt.excep	2 142 817,11	-	-	-	2 142 817,11	-	-	-	2 142 817,11	-
79	Transferts de charges	7 130,16	-	-	-	7 130,16	-	-	-	7 130,16	-
Masse fonctionnement recettes		520 851 435,31	-	2 967 593,05	-	517 883 842,26	521 557 678,68	-	-	49 513 642,51	53 187 478,93
101R	Financements non rattachés à des actifs Etat	- 8 570,51	-	-	-	8 570,51	-	-	-	-	8 570,51
1312	Financements Régions non rattachés	- 47 518,40	-	-	-	47 518,40	-	-	-	-	47 518,40
1314	Financements Communes non rattachées	- 8 238,05	-	-	-	8 238,05	-	-	-	8 238,05	-
1315	Financements Autres coll non rattachés	- 180 167,57	-	-	-	180 167,57	-	-	-	-	180 167,57
1316	Financements Union européenne non rattachés	- 33 819,30	-	-	-	33 819,30	-	-	-	-	33 819,30
1317	Financements Autres organismes non rattachés	- 57 444,86	-	-	-	57 444,86	-	-	-	-	57 444,86
1318	Financements Autres non rattachés	- 29 665,67	-	-	-	29 665,67	-	-	-	-	29 665,67
261R	Titres de participation	- 1 652 000,00	-	-	-	1 652 000,00	-	-	-	-	1 652 000,00
Masse investissement recettes		- 2 000 948,26	-	-	-	- 2 000 948,26	-	-	-	8 238,05	2 009 186,31
900-SERVICES CENTRAU		518 850 487,05	-	2 967 593,05	-	515 882 894,00	521 557 678,68	-	-	49 521 880,56	55 196 665,24
70	VENTES DE PRODUITS FABRIQUES, PRESTATIONS DE SI	-	-	-	-	-	900 000,00	-	-	-	900 000,00
7068	Autres prestations de services	489 395,65	-	542,56	-	488 853,09	- 249 000,00	-	-	737 853,09	-
7083	Locations diverses	110 329,48	-	960,00	-	109 369,48	-	-	-	109 369,48	-
7088	Autres produits d'activités annexes	16 593,91	-	-	-	16 593,91	-	-	-	16 593,91	-
741	État	-	-	-	-	-	1 750 000,00	-	-	-	1 750 000,00
7411	Ministères de tutelle	3 152 307,70	-	-	-	3 152 307,70	650 000,00	-	-	2 502 307,70	-
74411	ANR investissement d'avenir	521 726,62	-	-	-	521 726,62	-	-	-	521 726,62	-
7442	Subventions de la région	15 152,35	-	-	-	15 152,35	-	-	-	15 152,35	-
7443	Subventions du département	5 172,53	-	-	-	5 172,53	-	-	-	5 172,53	-
7444	Subventions des communes et groupements de communes	11 042,13	-	-	-	11 042,13	-	-	-	11 042,13	-
7446	Subventions Union Européenne	5 824,55	-	-	-	5 824,55	-	-	-	5 824,55	-

Compte budgétaire	Libellé	Montant brut des titres de recettes	Dont recettes sur prévisions extournées	Annulation des titres de recettes	Extourne	Montant net des recettes	Prévisions ouvertes au titre	Prévisions d'ordre budgétaire	Prévisions extournées non exécutées	Plus value	Moins value
7488	Autres	-	-	-	-	-	873 000,00	-	-	-	873 000,00
75	Autres produits de gestion courante	-	-	-	-	-	1 200 000,00	-	-	-	1 200 000,00
758	Produits divers de gestion courante	-	-	-	-	-	386 000,00	-	-	386 000,00	-
7583	Produits de gestion courante provenant de l'annula	139 693,77	-	9 092,79	-	130 600,98	-	-	-	130 600,98	-
7588	Autres	1 568 026,74	-	-	-	1 568 026,74	912 000,00	-	-	923 938,31	267 911,57
768	Autres produits financiers	134,17	-	-	-	134,17	-	-	-	134,17	-
778	Autres produits exceptionnels	7 258,69	-	-	-	7 258,69	-	-	-	7 258,69	-
7813	Q-part reprise Financ. rattachés actifs pt.expl	11 215,61	-	-	-	11 215,61	-	-	-	11 215,61	-
7873	Q-part reprise Financ. rattachés actifs pt.excep	67 516,47	-	-	-	67 516,47	-	-	-	67 516,47	-
Masse fonctionnement recettes		6 121 390,37	-	10 595,35	-	6 110 795,02	5 650 000,00	-	-	5 451 706,59	4 990 911,57
101R	Financements non rattachés à des actifs Etat	265 887,47	-	-	-	265 887,47	-	-	-	413 815,82	147 928,35
104	Financements rattachés à des actifs Etat	-	-	-	-	-	280 000,00	-	-	-	280 000,00
104131	Financt autres actifs-Etat	632 330,00	-	-	-	632 330,00	1 654 926,00	-	-	2 287 256,00	-
13	Financement de l'actif par des tiers autres que l'	-	-	-	-	-	7 835 052,02	-	-	388 000,00	8 223 052,02
1312	Financements Régions non rattachés	659 704,62	-	-	-	659 704,62	-	-	-	1 038 963,65	379 259,03
1313	Financements Départements non rattachés	206 607,04	-	-	-	206 607,04	-	-	-	260 727,42	54 120,38
1314	Financements Communes non rattachées	2 157 466,10	-	-	-	2 157 466,10	-	-	-	2 233 642,06	76 175,96
1315	Financements Autres coll non rattachés	149 214,90	-	-	-	149 214,90	-	-	-	172 369,27	23 154,37
1316	Financements Union européenne non rattachés	238 069,07	-	-	-	238 069,07	-	-	-	292 963,44	54 894,37
1318	Financements Autres non rattachés	91 469,23	-	-	-	91 469,23	-	-	-	-	91 469,23
13412	Financements Régions rattachés à des actifs	726 822,47	-	-	-	726 822,47	-	-	-	726 822,47	-
13413	Financements Départements rattachés à des actifs	72 074,81	-	-	-	72 074,81	-	-	-	72 074,81	-
13414	Financements Communes rattachés à des actifs	201 550,05	-	-	-	201 550,05	-	-	-	201 550,05	-
13415	Financements Autres coll. rattachés à des actifs	32 195,27	-	-	-	32 195,27	-	-	-	32 195,27	-
13416	Financements Union Europ. rattachés à des actifs	54 894,37	-	-	-	54 894,37	-	-	-	54 894,37	-
13418	Financements Autres rattachés à des actifs	4 678,21	-	-	-	4 678,21	-	-	-	4 678,21	-
Masse investissement recettes		5 310 025,15	-	-	-	5 310 025,15	6 460 126,02	-	-	8 179 952,84	9 330 053,71
902-DPIL		11 431 415,52	-	10 595,35	-	11 420 820,17	12 110 126,02	-	-	13 631 659,43	14 320 965,28
74	Subvention d'exploitation	-	-	-	-	-	1 158 390,00	-	-	-	1 158 390,00
74411	ANR investissement d'avenir	733 737,42	-	-	-	733 737,42	-	-	-	733 737,42	-
7583	Produits de gestion courante provenant de l'annula	601,29	-	-	-	601,29	-	-	-	601,29	-
Masse fonctionnement recettes		734 338,71	-	-	-	734 338,71	1 158 390,00	-	-	734 338,71	1 158 390,00
101R	Financements non rattachés à des actifs Etat	369 132,14	-	-	-	369 132,14	-	-	-	2 327 330,72	1 958 198,58
104131	Financt autres actifs-Etat	1 958 198,58	-	-	-	1 958 198,58	-	-	-	1 958 198,58	-
13	Financement de l'actif par des tiers autres que l'	-	-	-	-	-	2 210 000,00	-	-	-	2 210 000,00
1313	Financements Départements non rattachés	54 502,98	-	-	-	54 502,98	-	-	-	-	54 502,98

Compte budgétaire	Libellé	Montant brut des titres de recettes	Dont recettes sur prévisions extournées	Annulation des titres de recettes	Extourne	Montant net des recettes	Prévisions ouvertes au titre	Prévisions d'ordre budgétaire	Prévisions extournées non exécutées	Plus value	Moins value
1315	Financements Autres coll non rattachés	36 314,04	-	-	-	36 314,04	-	-	-	54 502,98	18 188,94
134	Financements rattachés tiers autres que l'Etat	-	-	-	-	-	900 000,00	-	-	-	900 000,00
13415	Financements Autres coll. rattachés à des actifs	18 188,94	-	-	-	18 188,94	-	-	-	18 188,94	-
Masse investissement recettes		2 327 330,72	-	-	-	2 327 330,72	3 110 000,00	-	-	4 358 221,22	5 140 890,50
903-PLAN CAMPUS AIX		3 061 669,43	-	-	-	3 061 669,43	4 268 390,00	-	-	5 092 559,93	6 299 280,50
74	Subvention d'exploitation	-	-	-	-	-	564 326,00	-	-	-	564 326,00
7441	ANR	-	-	-	-	-	38 000,00	-	-	-	38 000,00
74411	ANR investissement d'avenir	804 951,21	-	-	-	804 951,21	-	-	-	804 951,21	-
7583	Produits de gestion courante provenant de l'annua	3,60	-	-	-	3,60	-	-	-	3,60	-
7588	Autres	51 130,48	-	-	-	51 130,48	50 397,28	-	-	733,20	-
768	Autres produits financiers	1 224,05	-	-	-	1 224,05	-	-	-	1 224,05	-
Masse fonctionnement recettes		857 309,34	-	-	-	857 309,34	652 723,28	-	-	806 912,06	602 326,00
101R	Financements non rattachés à des actifs Etat	2 952 916,18	-	484 173,30	-	2 468 742,88	-	-	-	2 468 742,88	-
13	Financement de l'actif par des tiers autres que l'	-	-	-	-	-	4 065 645,00	-	-	-	4 065 645,00
1312	Financements Régions non rattachés	484 173,30	-	-	-	484 173,30	-	-	-	484 173,30	-
134	Financements rattachés tiers autres que l'Etat	-	-	-	-	-	677 000,00	-	-	677 000,00	-
Masse investissement recettes		3 437 089,48	-	484 173,30	-	2 952 916,18	3 388 645,00	-	-	3 629 916,18	4 065 645,00
904-PLAN CAMPUS LUMI		4 294 398,82	-	484 173,30	-	3 810 225,52	4 041 368,28	-	-	4 436 828,24	4 667 971,00
70611	Droits de scolarité applicables aux diplômés nat.	91 828,90	-	-	-	91 828,90	33 000,00	-	-	-	124 828,90
70612	Droits des diplômés propres à chaque établissement	92 347,27	-	-	-	92 347,27	74 500,00	-	-	17 847,27	-
70613	Redevances	207 707,50	-	560,00	-	207 147,50	265 000,00	-	-	-	57 852,50
7065	Prestations de formation continue	1 052 950,25	-	23 750,34	-	1 029 199,91	1 210 000,00	-	-	195 058,91	375 859,00
7066	Colloques	1 329,17	-	-	-	1 329,17	1 500,00	-	-	-	170,83
7067	Ventes de publications	2 796,84	-	-	-	2 796,84	-	-	-	2 796,84	-
7068	Autres prestations de services	72 168,39	-	-	-	72 168,39	55 000,00	-	-	34 100,00	16 931,61
7083	Locations diverses	1 666,66	-	-	-	1 666,66	-	-	-	1 666,66	-
7088	Autres produits d'activités annexes	3 333,36	-	-	-	3 333,36	-	-	-	3 333,36	-
7411	Ministères de tutelle	83 800,00	-	-	-	83 800,00	93 000,00	-	-	3 800,00	13 000,00
7442	Subventions de la région	95 133,33	-	-	-	95 133,33	94 500,00	-	-	14 933,33	14 300,00
7444	Subventions des communes et groupements de communes	12 200,00	-	18 300,00	-	6 100,00	18 300,00	-	-	-	24 400,00
7448	Subventions d'autres collectivités publiques	1 500,00	-	-	-	1 500,00	-	-	-	1 500,00	-
7481	Produits des versements libératoires ouvrant droit	13 907,97	-	-	-	13 907,97	35 000,00	-	-	-	21 092,03
7488	Autres	8 000,00	-	-	-	8 000,00	37 200,00	-	-	-	45 200,00
7583	Produits de gestion courante provenant de l'annua	1 602,90	-	-	-	1 602,90	-	-	-	1 602,90	-
7588	Autres	2 565,00	-	-	-	2 565,00	-	-	-	2 565,00	-
Masse fonctionnement recettes		1 545 179,74	-	42 610,34	-	1 502 569,40	1 917 000,00	-	-	279 204,27	693 634,87

Compte budgétaire	Libellé	Montant brut des titres de recettes	Dont recettes sur prévisions extournées	Annulation des titres de recettes	Extourne	Montant net des recettes	Prévisions ouvertes au titre	Prévisions d'ordre budgétaire	Prévisions extournées non exécutées	Plus value	Moins value
910-ALLSH		1 545 179,74	-	42 610,34	-	1 502 569,40	1 917 000,00	-	-	279 204,27	693 634,87
7061	Droits de scolarité et redevances	-	-	-	-	-	91 800,00	-	-	-	91 800,00
70611	Droits de scolarité applicables aux diplômes nat.	8 441,93	-	-	-	8 441,93	-	-	-	16 971,50	8 529,57
70612	Droits des diplômes propres à chaque établissement	1 259 494,43	-	-	-	1 259 494,43	1 338 824,00	-	-	1 259 494,43	1 338 824,00
70613	Redevances	-	-	-	-	-	75 000,00	-	-	-	75 000,00
7065	Prestations de formation continue	718 205,66	-	2 253,60	-	715 952,06	841 843,90	-	-	702 520,34	828 412,18
7066	Colloques	504,17	-	-	-	504,17	-	-	-	504,17	-
7067	Ventes de publications	11 994,33	-	2 085,38	-	9 908,95	16 400,00	-	-	9 908,95	16 400,00
7068	Autres prestations de services	339 292,31	-	20 690,12	-	318 602,19	407 900,00	-	-	318 602,19	407 900,00
708	Produits des activités annexes	-	-	-	-	-	7 250,00	-	-	-	7 250,00
7083	Locations diverses	52 371,67	-	600,00	-	51 771,67	45 355,00	-	-	16 416,67	10 000,00
7084	Mise à disposition de personnel facturée	25 140,03	-	-	-	25 140,03	-	-	-	25 140,03	-
7085	Ports et frais accessoires facturés aux clients	120,00	-	-	-	120,00	-	-	-	120,00	-
7088	Autres produits d'activités annexes	82 116,22	-	2 083,33	-	80 032,89	21 050,00	-	-	80 032,89	21 050,00
7411	Ministères de tutelle	70 000,00	-	-	-	70 000,00	40 963,00	-	-	70 000,00	40 963,00
7442	Subventions de la région	63 866,67	-	2 000,00	-	61 866,67	66 150,00	-	-	61 866,67	66 150,00
7444	Subventions des communes et groupements de communes	59 033,33	-	-	-	59 033,33	102 100,00	-	-	56 033,33	99 100,00
7446	Subventions Union Européenne	30 290,55	-	-	-	30 290,55	46 217,00	-	-	12 441,85	28 368,30
7448	Subventions d'autres collectivités publiques	23 261,66	-	-	-	23 261,66	-	-	-	23 261,66	-
746	Dons et legs	1 190,63	-	-	-	1 190,63	-	-	-	1 190,63	-
748	Autres subventions d'exploitation	-	-	-	-	-	171 539,00	-	-	-	171 539,00
7481	Produits des versements libératoires ouvrant droit	236 960,64	-	-	-	236 960,64	443 005,00	-	-	236 960,64	443 005,00
7488	Autres	34 989,20	-	-	-	34 989,20	7 500,00	-	-	34 989,20	7 500,00
7583	Produits de gestion courante provenant de l'annuaire	534,59	-	-	-	534,59	-	-	-	534,59	-
7588	Autres	7 285,90	-	-	-	7 285,90	-	-	-	7 285,90	-
Masse fonctionnement recettes		3 025 093,92	-	29 712,43	-	2 995 381,49	3 722 896,90	-	-	2 934 275,64	3 661 791,05
911-FDSP		3 025 093,92	-	29 712,43	-	2 995 381,49	3 722 896,90	-	-	2 934 275,64	3 661 791,05
705	Études	28 272,53	-	-	-	28 272,53	60 000,00	-	-	28 272,53	60 000,00
7061	Droits de scolarité et redevances	-	-	-	-	-	50 000,00	-	-	-	50 000,00
70611	Droits de scolarité applicables aux diplômes nat.	-	509,13	-	-	509,13	-	-	-	-	509,13
70612	Droits des diplômes propres à chaque établissement	77,33	-	-	-	77,33	10 000,00	-	-	77,33	10 000,00
7065	Prestations de formation continue	271 834,16	-	261,10	-	271 573,06	280 000,00	-	-	5 548,06	13 975,00
7066	Colloques	88 310,00	-	-	-	88 310,00	40 000,00	-	-	48 310,00	-
708	Produits des activités annexes	-	-	-	-	-	5 000,00	-	-	-	5 000,00
7083	Locations diverses	12 600,00	-	-	-	12 600,00	12 000,00	-	-	600,00	-
7088	Autres produits d'activités annexes	9 453,17	-	-	-	9 453,17	-	-	-	9 453,17	-

Compte budgétaire	Libellé	Montant brut des titres de recettes	Dont recettes sur prévisions extournées	Annulation des titres de recettes	Extourne	Montant net des recettes	Prévisions ouvertes au titre	Prévisions d'ordre budgétaire	Prévisions extournées non exécutées	Plus value	Moins value
7418	Ministères autres que la tutelles	-	-	-	-	-	6 000,00	-	-	-	6 000,00
7442	Subventions de la région	55 600,00	-	-	-	55 600,00	45 000,00	-	-	55 600,00	45 000,00
7443	Subventions du département	- 117 252,60	-	-	-	- 117 252,60	-	-	-	-	- 117 252,60
7444	Subventions des communes et groupés de communes	34 000,00	-	-	-	34 000,00	-	-	-	34 000,00	-
7448	Subventions d'autres collectivités publiques	28 000,00	-	-	-	28 000,00	100 000,00	-	-	28 000,00	100 000,00
7481	Produits des versements libératoires ouvrant droit	12 897,31	-	-	-	12 897,31	22 000,00	-	-	-	9 102,69
7488	Autres	30 000,00	-	-	-	30 000,00	5 000,00	-	-	25 000,00	-
7588	Autres	5 312,50	-	-	-	5 312,50	-	-	-	5 312,50	-
Masse fonctionnement recettes		458 595,27	-	261,10	-	458 334,17	635 000,00	-	-	240 173,59	416 839,42
912-IMPGT		458 595,27	-	261,10	-	458 334,17	635 000,00	-	-	240 173,59	416 839,42
70612	Droits des diplômes propres à chaque établissement	681 323,36	-	-	-	681 323,36	317 299,00	-	-	364 024,36	-
70613	Redevances	-	-	-	-	-	26 352,00	-	-	-	26 352,00
7065	Prestations de formation continue	1 145 604,22	-	28 751,26	-	1 116 852,96	1 358 768,33	-	-	12 000,00	253 915,37
7067	Ventes de publications	87 648,00	-	-	-	87 648,00	98 913,00	-	-	-	11 265,00
7068	Autres prestations de services	175 289,90	-	170,00	-	175 119,90	120 000,00	-	-	55 119,90	-
7083	Locations diverses	154 870,85	-	12 187,50	-	142 683,35	125 000,00	-	-	17 683,35	-
7084	Mise à disposition de personnel facturée	25 703,88	-	-	-	25 703,88	24 358,94	-	-	1 555,94	211,00
7088	Autres produits d'activités annexes	82 693,78	-	-	-	82 693,78	-	-	-	82 693,78	-
7411	Ministères de tutelle	19 033,00	-	-	-	19 033,00	51 033,00	-	-	-	32 000,00
7418	Ministères autres que la tutelles	22 492,00	-	-	-	22 492,00	100 200,00	-	-	-	77 708,00
7442	Subventions de la région	531 917,62	-	-	-	531 917,62	750 510,61	-	-	3 000,00	221 592,99
7443	Subventions du département	-	-	-	-	-	2 600,00	-	-	-	2 600,00
7448	Subventions d'autres collectivités publiques	50 400,00	-	-	-	50 400,00	-	-	-	50 400,00	-
746	Dons et legs	13 497,29	-	-	-	13 497,29	-	-	-	13 497,29	-
7481	Produits des versements libératoires ouvrant droit	108 266,74	-	-	-	108 266,74	113 525,00	-	-	108 266,74	113 525,00
7488	Autres	138 541,51	-	-	-	138 541,51	1 089 000,00	-	-	-	950 458,49
75	Autres produits de gestion courante	-	-	-	-	-	13 497,29	-	-	-	13 497,29
7583	Produits de gestion courante provenant de l'annula	6 253,20	-	-	-	6 253,20	-	-	-	6 253,20	-
7588	Autres	46 897,07	-	-	-	46 897,07	37 850,00	-	-	19 051,95	10 004,88
764	Revenus des valeurs mobilières de placement	8 446,00	-	-	-	8 446,00	-	-	-	8 446,00	-
77	Produit exceptionnels	-	-	-	-	-	9 243,00	-	-	-	9 243,00
778	Autres produits exceptionnels	9 243,00	-	-	-	9 243,00	-	-	-	9 243,00	-
7873	Q-part reprise Financ. rattachés actifs pt.excep	3 945,36	-	-	-	3 945,36	-	-	-	3 945,36	-
Masse fonctionnement recettes		3 312 066,78	-	41 108,76	-	3 270 958,02	4 238 150,17	-	-	755 180,87	1 722 373,02
913-MEDECINE		3 312 066,78	-	41 108,76	-	3 270 958,02	4 238 150,17	-	-	755 180,87	1 722 373,02
70	VENTES DE PRODUITS FABRIQUES, PRESTATIONS DE SI	-	-	-	-	-	270,00	-	-	-	270,00

Compte budgétaire	Libellé	Montant brut des titres de recettes	Dont recettes sur prévisions extournées	Annulation des titres de recettes	Extourne	Montant net des recettes	Prévisions ouvertes au titre	Prévisions d'ordre budgétaire	Prévisions extournées non exécutées	Plus value	Moins value
7061	Droits de scolarité et redevances	-	-	-	-	-	35 000,00	-	-	-	35 000,00
70611	Droits de scolarité applicables aux diplômes nat.	- 9 829,03	-	-	-	9 829,03	-	-	-	-	9 829,03
70612	Droits des diplômes propres à chaque établissement	164 567,13	-	-	-	164 567,13	78 000,00	-	-	151 367,13	64 800,00
7065	Prestations de formation continue	10 654,10	-	2 555,10	-	8 099,00	142 000,00	-	-	-	133 901,00
7068	Autres prestations de services	3 647,20	-	-	-	3 647,20	3 400,00	-	-	247,20	-
7083	Locations diverses	3 502,34	-	-	-	3 502,34	5 000,00	-	-	3 502,34	5 000,00
7411	Ministères de tutelle	-	-	-	-	-	4 000,00	-	-	-	4 000,00
7448	Subventions d'autres collectivités publiques	-	-	-	-	-	30 000,00	-	-	-	30 000,00
7481	Produits des versements libératoires ouvrant droit	15 761,98	-	-	-	15 761,98	18 000,00	-	-	-	2 238,02
751	Redevances pour concessions, brevets, licences, ma	3 366,13	-	-	-	3 366,13	-	-	-	3 366,13	-
7583	Produits de gestion courante provenant de l'annua	396,78	-	-	-	396,78	-	-	-	396,78	-
7588	Autres	13 070,33	-	-	-	13 070,33	-	-	-	13 070,33	-
Masse fonctionnement recettes		205 136,96	-	2 555,10	-	202 581,86	315 670,00	-	-	171 949,91	285 038,05
914-ODONTOLOGIE		205 136,96	-	2 555,10	-	202 581,86	315 670,00	-	-	171 949,91	285 038,05
70	VENTES DE PRODUITS FABRIQUES, PRESTATIONS DE SI	-	-	-	-	-	45 150,00	-	-	-	45 150,00
70612	Droits des diplômes propres à chaque établissement	67 316,67	-	-	-	67 316,67	79 592,00	-	-	-	12 275,33
7065	Prestations de formation continue	143 789,97	-	610,00	-	143 179,97	285 700,00	-	-	-	142 520,03
7068	Autres prestations de services	293 119,44	-	6 300,00	-	286 819,44	203 150,00	-	-	83 669,44	-
7083	Locations diverses	20 967,71	-	-	-	20 967,71	30 400,00	-	-	-	9 432,29
741	État	-	-	-	-	-	19 000,00	-	-	-	19 000,00
7481	Produits des versements libératoires ouvrant droit	113 319,84	-	-	-	113 319,84	275 000,00	-	-	-	161 680,16
7488	Autres	-	-	-	-	-	8 930,00	-	-	-	8 930,00
7583	Produits de gestion courante provenant de l'annua	1 842,46	-	-	-	1 842,46	-	-	-	1 842,46	-
7588	Autres	11 542,48	-	-	-	11 542,48	-	-	-	11 542,48	-
Masse fonctionnement recettes		651 898,57	-	6 910,00	-	644 988,57	946 922,00	-	-	97 054,38	398 987,81
915-PHARMACIE		651 898,57	-	6 910,00	-	644 988,57	946 922,00	-	-	97 054,38	398 987,81
7061	Droits de scolarité et redevances	-	-	-	-	-	34 000,00	-	-	11 600,00	45 600,00
70611	Droits de scolarité applicables aux diplômes nat.	- 8 232,73	-	-	-	8 232,73	-	-	-	-	8 232,73
70612	Droits des diplômes propres à chaque établissement	83 657,67	-	-	-	83 657,67	76 000,00	-	-	83 657,67	76 000,00
7065	Prestations de formation continue	343 156,07	-	3 080,65	-	340 075,42	317 588,50	-	-	22 486,92	-
7068	Autres prestations de services	482 601,04	-	1 004,52	-	481 596,52	563 473,30	-	-	58 730,18	140 606,96
7083	Locations diverses	182 105,47	-	1 506,23	-	180 599,24	168 125,37	-	-	180 599,24	168 125,37
7084	Mise à disposition de personnel facturée	13 333,34	-	-	-	13 333,34	-	-	-	13 333,34	-
7088	Autres produits d'activités annexes	2 514,78	-	-	-	2 514,78	-	-	-	2 514,78	-
7411	Ministères de tutelle	-	-	-	-	-	42 704,25	-	-	-	42 704,25
7418	Ministères autres que la tutelles	12 000,00	-	-	-	12 000,00	12 000,00	-	-	-	-

Compte budgétaire	Libellé	Montant brut des titres de recettes	Dont recettes sur prévisions extournées	Annulation des titres de recettes	Extourne	Montant net des recettes	Prévisions ouvertes au titre	Prévisions d'ordre budgétaire	Prévisions extournées non exécutées	Plus value	Moins value
744	Collectivités publiques et organismes internationa	-	-	-	-	-	7 000,00	-	-	-	7 000,00
7442	Subventions de la région	53 800,00	-	-	-	53 800,00	81 000,00	-	-	53 800,00	81 000,00
7443	Subventions du département	42 000,00	-	-	-	42 000,00	42 000,00	-	-	-	-
7444	Subventions des communes et groupés de communes	30 000,00	-	-	-	30 000,00	30 000,00	-	-	-	-
7447	Subventions d'organismes internationaux	5 582,26	-	-	-	5 582,26	3 582,26	-	-	2 000,00	-
7448	Subventions d'autres collectivités publiques	114 370,04	-	40 000,00	-	74 370,04	59 522,09	-	-	18 720,00	3 872,05
7481	Produits des versements libératoires ouvrant droit	134 635,39	-	-	-	134 635,39	195 000,00	-	-	127 279,80	187 644,41
7488	Autres	22 260,00	-	-	-	22 260,00	15 000,00	-	-	37 260,00	-
75	Autres produits de gestion courante	-	-	-	-	-	15 400,00	-	-	-	15 400,00
758	Produits divers de gestion courante	-	-	-	-	-	3 500,00	-	-	-	3 500,00
7583	Produits de gestion courante provenant de l'annula	24 643,40	-	-	-	24 643,40	-	-	-	24 643,40	-
7588	Autres	29 498,75	-	-	-	29 498,75	45 896,15	-	-	26 154,87	42 552,27
771	Produits exceptionnels sur opérations de gestion	2 724,44	-	-	-	2 724,44	-	-	-	2 724,44	-
778	Autres produits exceptionnels	21 904,25	-	-	-	21 904,25	-	-	-	21 904,25	-
Masse fonctionnement recettes		1 592 554,17	-	45 591,40	-	1 546 962,77	1 681 791,92	-	-	687 408,89	822 238,04
916-SCIENCES		1 592 554,17	-	45 591,40	-	1 546 962,77	1 681 791,92	-	-	687 408,89	822 238,04
7061	Droits de scolarité et redevances	-	-	-	-	-	270 000,00	-	-	-	270 000,00
70612	Droits des diplômés propres à chaque établissement	284 055,80	-	-	-	284 055,80	-	-	-	284 055,80	-
7065	Prestations de formation continue	1 719 077,38	-	22 881,14	-	1 696 196,24	1 970 000,00	-	-	1 575,00	275 378,76
7068	Autres prestations de services	214 348,00	-	-	-	214 348,00	36 000,00	-	-	193 470,00	15 122,00
7083	Locations diverses	20 306,46	-	1 666,68	-	18 639,78	10 000,00	-	-	15 000,00	6 360,22
7088	Autres produits d'activités annexes	-	-	-	-	-	1 000,00	-	-	-	1 000,00
7442	Subventions de la région	165 866,66	-	5 000,00	-	160 866,66	310 000,00	-	-	-	149 133,34
7444	Subventions des communes et groupés de communes	29 533,33	-	-	-	29 533,33	85 000,00	-	-	-	55 466,67
7447	Subventions d'organismes internationaux	1 000,00	-	-	-	1 000,00	-	-	-	1 000,00	-
7481	Produits des versements libératoires ouvrant droit	105 869,53	-	-	-	105 869,53	130 000,00	-	-	-	24 130,47
7488	Autres	-	-	-	-	-	74 000,00	-	-	74 000,00	-
7583	Produits de gestion courante provenant de l'annula	754,90	-	-	-	754,90	-	-	-	754,90	-
7588	Autres	9 146,50	-	-	-	9 146,50	-	-	-	9 146,50	-
Masse fonctionnement recettes		2 549 958,56	-	29 547,82	-	2 520 410,74	2 738 000,00	-	-	579 002,20	796 591,46
917-ECONOMIE ET GEST		2 549 958,56	-	29 547,82	-	2 520 410,74	2 738 000,00	-	-	579 002,20	796 591,46
7061	Droits de scolarité et redevances	-	-	-	-	-	36 000,00	-	-	4 000,00	40 000,00
70612	Droits des diplômés propres à chaque établissement	3 295,37	-	-	-	3 295,37	-	-	-	3 295,37	-
7065	Prestations de formation continue	31 537,15	-	-	-	31 537,15	35 000,00	-	-	31 537,15	35 000,00
7083	Locations diverses	40 553,17	-	-	-	40 553,17	63 000,00	-	-	-	22 446,83
7085	Ports et frais accessoires facturés aux clients	2 500,00	-	-	-	2 500,00	-	-	-	2 500,00	-

Compte budgétaire	Libellé	Montant brut des titres de recettes	Dont recettes sur prévisions extournées	Annulation des titres de recettes	Extourne	Montant net des recettes	Prévisions ouvertes au titre	Prévisions d'ordre budgétaire	Prévisions extournées non exécutées	Plus value	Moins value
7411	Ministères de tutelle	-	-	-	-	-	4 500,00	-	-	-	4 500,00
744	Collectivités publiques et organismes internationa	-	-	-	-	-	10 000,00	-	-	-	10 000,00
7442	Subventions de la région	15 600,00	-	-	-	15 600,00	18 000,00	-	-	17 600,00	20 000,00
7481	Produits des versements libératoires ouvrant droit	36 696,47	-	-	-	36 696,47	110 000,00	-	-	-	73 303,53
7583	Produits de gestion courante provenant de l'annula	2 398,62	-	-	-	2 398,62	-	-	-	2 398,62	-
Masse fonctionnement recettes		132 580,78	-	-	-	132 580,78	276 500,00	-	-	61 331,14	205 250,36
918-SCIENCES DU SPOR		132 580,78	-	-	-	132 580,78	276 500,00	-	-	61 331,14	205 250,36
70612	Droits des diplômes propres à chaque établissement	28 766,67	-	-	-	28 766,67	-	-	-	28 766,67	-
7065	Prestations de formation continue	15 574,52	-	-	-	15 574,52	59 153,95	-	-	-	43 579,43
7068	Autres prestations de services	-	-	-	-	-	900,00	-	-	-	900,00
7411	Ministères de tutelle	5 922,00	-	-	-	5 922,00	-	-	-	5 922,00	-
744	Collectivités publiques et organismes internationa	-	-	-	-	-	410 200,00	-	-	-	410 200,00
7442	Subventions de la région	764 791,79	-	407 930,00	-	356 861,79	39 330,00	-	-	317 531,79	-
746	Dons et legs	-	-	-	-	-	500,00	-	-	-	500,00
7481	Produits des versements libératoires ouvrant droit	6 079,53	-	-	-	6 079,53	7 000,00	-	-	-	920,47
7488	Autres	250,00	-	-	-	250,00	688,80	-	-	-	438,80
7588	Autres	6 397,65	-	-	-	6 397,65	-	-	-	6 397,65	-
778	Autres produits exceptionnels	1 188,80	-	-	-	1 188,80	-	-	-	1 188,80	-
Masse fonctionnement recettes		828 970,96	-	407 930,00	-	421 040,96	517 772,75	-	-	359 806,91	456 538,70
1312	Financements Régions non rattachés	41 600,00	-	41 600,00	-	-	-	-	-	-	-
Masse investissement recettes		41 600,00	-	41 600,00	-	-	-	-	-	-	-
930-EU3M		870 570,96	-	449 530,00	-	421 040,96	517 772,75	-	-	359 806,91	456 538,70
7061	Droits de scolarité et redevances	-	-	-	-	-	6 645,00	-	-	-	6 645,00
7065	Prestations de formation continue	229 951,08	-	2 700,00	-	227 251,08	255 000,00	-	-	-	27 748,92
7068	Autres prestations de services	21 347,96	-	-	-	21 347,96	20 000,00	-	-	2 525,96	1 178,00
7083	Locations diverses	3 333,36	-	-	-	3 333,36	-	-	-	3 333,36	-
7411	Ministères de tutelle	-	-	-	-	-	12 000,00	-	-	-	12 000,00
7442	Subventions de la région	18 400,00	-	-	-	18 400,00	15 000,00	-	-	18 400,00	15 000,00
7443	Subventions du département	-	-	-	-	-	-	-	-	-	20 769,23
7444	Subventions des communes et groupés de communes	4 896,00	-	-	-	4 896,00	6 000,00	-	-	-	1 104,00
7481	Produits des versements libératoires ouvrant droit	26 854,46	-	-	-	26 854,46	80 000,00	-	-	-	53 145,54
7488	Autres	18 000,00	-	-	-	18 000,00	-	-	-	18 000,00	-
77	Produit exceptionnels	-	-	-	-	-	9 768,00	-	-	-	9 768,00
778	Autres produits exceptionnels	9 768,99	-	-	-	9 768,99	-	-	-	9 768,99	-
Masse fonctionnement recettes		311 782,62	-	2 700,00	-	309 082,62	404 413,00	-	-	52 028,31	147 358,69
931-EJCM		311 782,62	-	2 700,00	-	309 082,62	404 413,00	-	-	52 028,31	147 358,69

Compte budgétaire	Libellé	Montant brut des titres de recettes	Dont recettes sur prévisions extournées	Annulation des titres de recettes	Extourne	Montant net des recettes	Prévisions ouvertes au titre	Prévisions d'ordre budgétaire	Prévisions extournées non exécutées	Plus value	Moins value
7061	Droits de scolarité et redevances	-	-	-	-	-	1 615 000,00	-	-	-	1 615 000,00
70612	Droits des diplômes propres à chaque établissement	1 606 043,33	-	2 000,00	-	1 604 043,33	-	-	-	1 604 043,33	-
7065	Prestations de formation continue	908 992,12	-	14 500,00	-	894 492,12	1 140 000,00	-	-	466 158,83	711 666,71
7066	Colloques	33 315,38	-	3 245,00	-	30 070,38	20 000,00	-	-	30 070,38	20 000,00
7068	Autres prestations de services	986 616,04	-	-	-	986 616,04	1 140 000,00	-	-	987 168,64	1 140 552,60
7083	Locations diverses	12 070,54	-	-	-	12 070,54	15 000,00	-	-	-	2 929,46
7088	Autres produits d'activités annexes	120 252,37	-	62,35	-	120 190,02	83 000,00	-	-	120 190,02	83 000,00
7442	Subventions de la région	23 066,67	-	-	-	23 066,67	27 000,00	-	-	23 066,67	27 000,00
7444	Subventions des communes et groupements de communes	-	-	-	-	-	4 000,00	-	-	-	4 000,00
746	Dons et legs	20 500,00	-	-	-	20 500,00	18 500,00	-	-	2 000,00	-
7481	Produits des versements libératoires ouvrant droit	153 211,61	-	-	-	153 211,61	330 000,00	-	-	153 211,61	330 000,00
7583	Produits de gestion courante provenant de l'annuaire	1 131,33	-	-	-	1 131,33	-	-	-	1 131,33	-
7588	Autres	2 732,80	-	-	-	2 732,80	8 000,00	-	-	2 732,80	8 000,00
778	Autres produits exceptionnels	626,25	-	-	-	626,25	-	-	-	626,25	-
Masse fonctionnement recettes		3 868 558,44	-	19 807,35	-	3 848 751,09	4 400 500,00	-	-	3 390 399,86	3 942 148,77
932-IAE		3 868 558,44	-	19 807,35	-	3 848 751,09	4 400 500,00	-	-	3 390 399,86	3 942 148,77
7061	Droits de scolarité et redevances	-	-	-	-	-	14 500,00	-	-	14 500,00	-
70611	Droits de scolarité applicables aux diplômes nat.	800,00	-	-	-	800,00	-	-	-	-	800,00
70612	Droits des diplômes propres à chaque établissement	16 532,67	-	-	-	16 532,67	20 000,00	-	-	-	3 467,33
7065	Prestations de formation continue	243 945,28	-	-	-	243 945,28	171 553,00	-	-	72 392,28	-
7066	Colloques	4 569,00	-	-	-	4 569,00	-	-	-	4 569,00	-
7068	Autres prestations de services	117 140,46	-	1 127,00	-	116 013,46	80 000,00	-	-	117 196,16	81 182,70
7083	Locations diverses	44 620,83	-	-	-	44 620,83	37 000,00	-	-	7 620,83	-
7087	Hébergements et restauration	10 883,00	-	-	-	10 883,00	11 000,00	-	-	-	117,00
7088	Autres produits d'activités annexes	13 002,03	-	5 000,00	-	8 002,03	-	-	-	8 002,03	-
7411	Ministères de tutelle	134 639,00	-	-	-	134 639,00	154 639,00	-	-	-	20 000,00
7442	Subventions de la région	36 800,00	-	-	-	36 800,00	36 000,00	-	-	36 800,00	36 000,00
7444	Subventions des communes et groupements de communes	20 000,00	-	-	-	20 000,00	26 667,00	-	-	-	6 667,00
7446	Subventions Union Européenne	4 928,21	-	-	-	4 928,21	20 000,00	-	-	-	15 071,79
7448	Subventions d'autres collectivités publiques	4 217,89	-	-	-	4 217,89	12 309,00	-	-	-	8 091,11
7481	Produits des versements libératoires ouvrant droit	-	-	-	-	-	2 500,00	-	-	-	2 500,00
7583	Produits de gestion courante provenant de l'annuaire	1 543,38	-	-	-	1 543,38	-	-	-	1 543,38	-
Masse fonctionnement recettes		652 021,75	-	6 127,00	-	645 894,75	557 168,00	-	-	262 623,68	173 896,93
165R	Dépôts et cautionnements reçus	1 330,00	-	-	-	1 330,00	5 000,00	-	-	-	3 670,00
Masse investissement recettes		1 330,00	-	-	-	1 330,00	5 000,00	-	-	-	3 670,00
933-ESPE		653 351,75	-	6 127,00	-	647 224,75	562 168,00	-	-	262 623,68	177 566,93

Compte budgétaire	Libellé	Montant brut des titres de recettes	Dont recettes sur prévisions extournées	Annulation des titres de recettes	Extourne	Montant net des recettes	Prévisions ouvertes au titre	Prévisions d'ordre budgétaire	Prévisions extournées non exécutées	Plus value	Moins value
70611	Droits de scolarité applicables aux diplômes nat.	1 892,73	-	-	-	1 892,73	-	-	-	1 892,73	-
70612	Droits des diplômes propres à chaque établissement	21 572,67	-	-	-	21 572,67	-	-	-	21 572,67	-
7065	Prestations de formation continue	2 269 532,27	-	97 019,79	-	2 172 512,48	2 901 233,00	-	-	67 023,43	795 743,95
7068	Autres prestations de services	2 386 745,72	-	540,00	-	2 386 205,72	2 370 673,00	-	-	15 532,72	-
7083	Locations diverses	5 675,00	-	-	-	5 675,00	1 500,00	-	-	4 175,00	-
7088	Autres produits d'activités annexes	37 801,16	-	4,56	-	37 796,60	55 000,00	-	-	37 208,36	54 411,76
7411	Ministères de tutelle	7 600,00	-	-	-	7 600,00	-	-	-	7 600,00	-
7442	Subventions de la région	181 200,00	-	-	-	181 200,00	200 000,00	-	-	-	18 800,00
7443	Subventions du département	131 300,00	-	-	-	131 300,00	131 300,00	-	-	-	-
7444	Subventions des communes et groupements de communes	0,01	-	-	-	0,01	90 000,00	-	-	-	89 999,99
7448	Subventions d'autres collectivités publiques	35 800,00	-	-	-	35 800,00	28 000,00	-	-	40 800,00	33 000,00
7481	Produits des versements libératoires ouvrant droit	1 140 676,67	-	-	-	1 140 676,67	670 000,00	-	-	470 676,67	-
7488	Autres	130 152,50	-	-	-	130 152,50	146 050,00	-	-	-	15 897,50
7583	Produits de gestion courante provenant de l'annua	97 483,19	-	-	-	97 483,19	-	-	-	97 483,19	-
7588	Autres	3 556,88	-	-	-	3 556,88	-	-	-	980,00	4 536,88
7873	Q-part reprise Financ. rattachés actifs pt.excep	156,37	-	-	-	156,37	-	-	-	156,37	-
Masse fonctionnement recettes		6 444 031,41	-	97 564,35	-	6 346 467,06	6 593 756,00	-	-	765 101,14	1 012 390,08
1314	Financements Communes non rattachées	40 000,00	-	-	-	40 000,00	-	-	-	40 000,00	-
275R	Dépôts et cautionnements versés	300,00	-	-	-	300,00	-	-	-	300,00	-
Masse investissement recettes		40 300,00	-	-	-	40 300,00	-	-	-	40 300,00	-
937-IUT AMU		6 484 331,41	-	97 564,35	-	6 386 767,06	6 593 756,00	-	-	805 401,14	1 012 390,08
7065	Prestations de formation continue	29 970,00	-	-	-	29 970,00	-	-	-	29 970,00	-
7067	Ventes de publications	804,17	-	-	-	804,17	-	-	-	804,17	-
7068	Autres prestations de services	114 855,00	-	1 860,00	-	112 995,00	70 000,00	-	-	42 995,00	-
708	Produits des activités annexes	-	-	-	-	-	9 715,00	-	-	-	9 715,00
7085	Ports et frais accessoires facturés aux clients	9,00	-	-	-	9,00	-	-	-	9,00	-
7418	Ministères autres que la tutelles	132 479,94	-	-	-	132 479,94	219 399,00	-	-	-	86 919,06
7583	Produits de gestion courante provenant de l'annua	2 868,86	-	-	-	2 868,86	-	-	-	2 868,86	-
Masse fonctionnement recettes		280 986,97	-	1 860,00	-	279 126,97	299 114,00	-	-	76 647,03	96 634,06
1315	Financements Autres coll non rattachés	3 000,00	-	-	-	3 000,00	-	-	-	3 000,00	-
Masse investissement recettes		3 000,00	-	-	-	3 000,00	-	-	-	3 000,00	-
938-IRT		283 986,97	-	1 860,00	-	282 126,97	299 114,00	-	-	79 647,03	96 634,06
70612	Droits des diplômes propres à chaque établissement	111,50	-	-	-	111,50	-	-	-	111,50	-
7064	Prestations et travaux informatiques	-	-	-	-	-	9 500,00	-	-	-	9 500,00
7065	Prestations de formation continue	18 726,62	-	-	-	18 726,62	37 936,00	-	-	1 126,78	20 336,16
7068	Autres prestations de services	15 051,66	-	-	-	15 051,66	5 000,00	-	-	10 051,66	-

Compte budgétaire	Libellé	Montant brut des titres de recettes	Dont recettes sur prévisions extournées	Annulation des titres de recettes	Extourne	Montant net des recettes	Prévisions ouvertes au titre	Prévisions d'ordre budgétaire	Prévisions extournées non exécutées	Plus value	Moins value
7083	Locations diverses	41 723,08	-	-	-	41 723,08	34 000,00	-	-	7 723,08	-
7411	Ministères de tutelle	-	-	-	-	-	3 761,00	-	-	-	3 761,00
7418	Ministères autres que la tutelles	4 218,00	-	-	-	4 218,00	-	-	-	4 218,00	-
7442	Subventions de la région	16 600,00	-	-	-	16 600,00	2 000,00	-	-	14 600,00	-
7444	Subventions des communes et groupés de communes	10 000,00	-	-	-	10 000,00	10 000,00	-	-	-	-
7481	Produits des versements libératoires ouvrant droit	14 739,91	-	-	-	14 739,91	23 000,00	-	-	14 739,91	23 000,00
7583	Produits de gestion courante provenant de l'annua	681,15	-	-	-	681,15	-	-	-	681,15	-
7588	Autres	654,03	-	-	-	654,03	-	-	-	654,03	-
7873	Q-part reprise Financ. rattachés actifs pt.excep	187,21	-	-	-	187,21	-	-	-	187,21	-
Masse fonctionnement recettes		122 693,16	-	-	-	122 693,16	125 197,00	-	-	54 093,32	56 597,16
939-OSU PYTHÉAS		122 693,16	-	-	-	122 693,16	125 197,00	-	-	54 093,32	56 597,16
70612	Droits des diplômes propres à chaque établissement	9 032,67	-	-	-	9 032,67	3 000,00	-	-	6 032,67	-
7065	Prestations de formation continue	7 704,90	-	-	-	7 704,90	42 000,00	-	-	-	34 295,10
7068	Autres prestations de services	25 004,96	-	-	-	25 004,96	-	-	-	25 004,96	-
7083	Locations diverses	-	-	-	-	-	8 000,00	-	-	-	8 000,00
7088	Autres produits d'activités annexes	5 020,00	-	-	-	5 020,00	-	-	-	5 020,00	-
7411	Ministères de tutelle	11 000,00	-	-	-	11 000,00	12 000,00	-	-	-	1 000,00
7418	Ministères autres que la tutelles	-	-	-	-	-	17 000,00	-	-	-	17 000,00
7448	Subventions d'autres collectivités publiques	57 130,59	-	-	-	57 130,59	-	-	-	57 130,59	-
7481	Produits des versements libératoires ouvrant droit	179 797,73	-	-	-	179 797,73	280 000,00	-	-	-	100 202,27
7488	Autres	4 976,38	-	-	-	4 976,38	79 603,76	-	-	-	74 627,38
7583	Produits de gestion courante provenant de l'annua	948,20	-	-	-	948,20	-	-	-	948,20	-
7588	Autres	10 990,00	-	-	-	10 990,00	-	-	-	10 990,00	-
778	Autres produits exceptionnels	6 296,76	-	-	-	6 296,76	-	-	-	6 296,76	-
Masse fonctionnement recettes		317 902,19	-	-	-	317 902,19	441 603,76	-	-	111 423,18	235 124,75
940-POLYTECH MARSEIL		317 902,19	-	-	-	317 902,19	441 603,76	-	-	111 423,18	235 124,75
7061	Droits de scolarité et redevances	-	-	-	-	-	1 168,00	-	-	1 168,00	-
70612	Droits des diplômes propres à chaque établissement	-	-	-	-	-	2 000,00	-	-	-	2 000,00
7065	Prestations de formation continue	3 750,00	-	-	-	3 750,00	500,00	-	-	3 250,00	-
7088	Autres produits d'activités annexes	5 500,00	-	-	-	5 500,00	-	-	-	5 500,00	-
7418	Ministères autres que la tutelles	220 000,00	-	-	-	220 000,00	220 000,00	-	-	-	-
7442	Subventions de la région	10 800,00	-	-	-	10 800,00	12 000,00	-	-	-	1 200,00
7481	Produits des versements libératoires ouvrant droit	-	-	-	-	-	300,00	-	-	-	300,00
7488	Autres	-	-	-	-	-	9 500,00	-	-	-	9 500,00
Masse fonctionnement recettes		240 050,00	-	-	-	240 050,00	243 132,00	-	-	9 918,00	13 000,00
941-CFMI		240 050,00	-	-	-	240 050,00	243 132,00	-	-	9 918,00	13 000,00

Compte budgétaire	Libellé	Montant brut des titres de recettes	Dont recettes sur prévisions extournées	Annulation des titres de recettes	Extourne	Montant net des recettes	Prévisions ouvertes au titre	Prévisions d'ordre budgétaire	Prévisions extournées non exécutées	Plus value	Moins value
70612	Droits des diplômes propres à chaque établissement	1 360,67	-	-	-	1 360,67	-	-	-	1 360,67	-
70613	Redevances	-	-	-	-	-	4 000,00	-	-	-	4 000,00
7068	Autres prestations de services	175,73	-	-	-	175,73	-	-	-	175,73	-
7083	Locations diverses	7 333,32	-	-	-	7 333,32	7 000,00	-	-	333,32	-
7087	Hébergements et restauration	15 895,83	-	-	-	15 895,83	3 500,00	-	-	12 395,83	-
7088	Autres produits d'activités annexes	4 380,42	-	-	-	4 380,42	2 000,00	-	-	2 380,42	-
7583	Produits de gestion courante provenant de l'annula	943,13	-	-	-	943,13	-	-	-	943,13	-
7588	Autres	1 890,00	-	-	-	1 890,00	13 200,00	-	-	1 890,00	13 200,00
Masse fonctionnement recettes		31 979,10	-	-	-	31 979,10	29 700,00	-	-	19 479,10	17 200,00
945-MMSH		31 979,10	-	-	-	31 979,10	29 700,00	-	-	19 479,10	17 200,00
7065	Prestations de formation continue	4 466,67	-	-	-	4 466,67	7 000,00	-	-	4 466,67	7 000,00
7068	Autres prestations de services	700,00	-	-	-	700,00	55 000,00	-	-	150,00	54 450,00
7083	Locations diverses	20 540,34	-	-	-	20 540,34	16 000,00	-	-	20 540,34	16 000,00
7088	Autres produits d'activités annexes	86 072,01	-	-	-	86 072,01	4 400,00	-	-	86 072,01	4 400,00
7442	Subventions de la région	9 000,00	-	-	-	9 000,00	15 000,00	-	-	-	6 000,00
7443	Subventions du département	100 000,00	-	-	-	100 000,00	100 000,00	-	-	-	-
7444	Subventions des communes et groupements de communes	113 000,00	-	-	-	113 000,00	113 000,00	-	-	-	-
7481	Produits des versements libératoires ouvrant droit	11 747,10	-	-	-	11 747,10	5 000,00	-	-	6 747,10	-
7583	Produits de gestion courante provenant de l'annula	58,44	-	-	-	58,44	-	-	-	58,44	-
Masse fonctionnement recettes		345 584,56	-	-	-	345 584,56	315 400,00	-	-	118 034,56	87 850,00
946-POLE DE GAP		345 584,56	-	-	-	345 584,56	315 400,00	-	-	118 034,56	87 850,00
70	VENTES DE PRODUITS FABRIQUES, PRESTATIONS DE SI	-	-	-	-	-	6 973,00	-	-	-	6 973,00
7442	Subventions de la région	45 317,74	-	-	-	45 317,74	-	-	-	45 317,74	-
7446	Subventions Union Européenne	876 968,44	-	-	-	876 968,44	1 179 512,80	-	-	-	302 544,36
Masse fonctionnement recettes		922 286,18	-	-	-	922 286,18	1 186 485,80	-	-	45 317,74	309 517,36
947-TETHYS		922 286,18	-	-	-	922 286,18	1 186 485,80	-	-	45 317,74	309 517,36
7068	Autres prestations de services	232 030,67	-	-	-	232 030,67	178 750,00	-	-	58 990,41	5 709,74
7083	Locations diverses	2 586,90	-	-	-	2 586,90	3 069,00	-	-	-	482,10
7088	Autres produits d'activités annexes	2 885,78	-	-	-	2 885,78	-	-	-	2 885,78	-
7411	Ministères de tutelle	22 111,00	-	-	-	22 111,00	25 000,00	-	-	22 111,00	25 000,00
7448	Subventions d'autres collectivités publiques	-	-	-	-	-	10 100,00	-	-	-	10 100,00
7488	Autres	10 038,00	-	-	-	10 038,00	15 500,00	-	-	10 038,00	15 500,00
75	Autres produits de gestion courante	-	-	-	-	-	1 722 965,00	-	-	-	1 722 965,00
7583	Produits de gestion courante provenant de l'annula	9 929,76	-	-	-	9 929,76	-	-	-	9 929,76	-
7588	Autres	1 098 264,14	-	-	-	1 098 264,14	40 000,00	-	-	1 138 264,14	-
778	Autres produits exceptionnels	141,31	-	-	-	141,31	-	-	-	141,31	-

Compte budgétaire	Libellé	Montant brut des titres de recettes	Dont recettes sur prévisions extournées	Annulation des titres de recettes	Extourne	Montant net des recettes	Prévisions ouvertes au titre	Prévisions d'ordre budgétaire	Prévisions extournées non exécutées	Plus value	Moins value
Masse fonctionnement recettes		1 377 987,56	-	-	-	1 377 987,56	1 915 384,00	-	-	1 242 360,40	1 779 756,84
950-BIB		1 377 987,56	-	-	-	1 377 987,56	1 915 384,00	-	-	1 242 360,40	1 779 756,84
70	VENTES DE PRODUITS FABRIQUES, PRESTATIONS DE SI	-	-	-	-	-	300 000,00	-	-	-	300 000,00
70613	Redevances	72 011,00	-	-	-	72 011,00	-	-	-	72 011,00	-
7064	Prestations et travaux informatiques	2 916,67	-	-	-	2 916,67	-	-	-	2 916,67	-
7068	Autres prestations de services	177 430,00	-	90,00	-	177 340,00	-	-	-	177 340,00	-
7446	Subventions Union Européenne	184 049,30	-	-	-	184 049,30	-	-	-	184 049,30	-
7583	Produits de gestion courante provenant de l'annula	20 496,58	-	-	-	20 496,58	-	-	-	20 496,58	-
7588	Autres	67 261,40	-	-	-	67 261,40	11 636,53	-	-	65 281,40	9 656,53
778	Autres produits exceptionnels	11 636,53	-	-	-	11 636,53	-	-	-	11 636,53	-
Masse fonctionnement recettes		535 801,48	-	90,00	-	535 711,48	311 636,53	-	-	533 731,48	309 656,53
1312	Financements Régions non rattachés	20 934,03	-	-	-	20 934,03	-	-	-	20 934,03	-
Masse investissement recettes		20 934,03	-	-	-	20 934,03	-	-	-	20 934,03	-
951-DOSI		556 735,51	-	90,00	-	556 645,51	311 636,53	-	-	554 665,51	309 656,53
7061	Droits de scolarité et redevances	-	-	-	-	-	50 000,00	-	-	-	50 000,00
7068	Autres prestations de services	76 900,00	-	-	-	76 900,00	-	-	-	76 900,00	-
708	Produits des activités annexes	-	-	-	-	-	16 419,56	-	-	-	16 419,56
7088	Autres produits d'activités annexes	16 970,39	-	-	-	16 970,39	-	-	-	16 970,39	-
709	Rabais, remises et ristournes accordés par l'établ	14 000,00	-	-	-	14 000,00	-	-	-	14 000,00	-
7418	Ministères autres que la tutelles	20 318,93	-	-	-	20 318,93	22 619,00	-	-	-	2 300,07
7442	Subventions de la région	-	-	-	-	-	16 000,00	-	-	-	16 000,00
7444	Subventions des communes et groupements de communes	6 500,00	-	-	-	6 500,00	-	-	-	6 500,00	-
7446	Subventions Union Européenne	3 577 127,30	-	-	-	3 577 127,30	4 415 453,51	-	-	132 375,76	970 701,97
7447	Subventions d'organismes internationaux	-	-	-	-	-	110 000,00	-	-	-	110 000,00
7448	Subventions d'autres collectivités publiques	55 608,36	-	-	-	55 608,36	169 000,00	-	-	-	113 391,64
7488	Autres	106 220,00	-	2 000,00	-	104 220,00	244 000,00	-	-	53 600,00	193 380,00
7583	Produits de gestion courante provenant de l'annula	5 309,64	-	-	-	5 309,64	-	-	-	5 309,64	-
7588	Autres	101 035,33	-	-	-	101 035,33	175 000,00	-	-	870,33	74 835,00
Masse fonctionnement recettes		3 979 989,95	-	2 000,00	-	3 977 989,95	5 218 492,07	-	-	306 526,12	1 547 028,24
952-DRI		3 979 989,95	-	2 000,00	-	3 977 989,95	5 218 492,07	-	-	306 526,12	1 547 028,24
706	Préstation de services	-	-	-	-	-	33 000,00	-	-	-	33 000,00
7061	Droits de scolarité et redevances	-	-	-	-	-	20 376,00	-	-	20 376,00	-
70612	Droits des diplômés propres à chaque établissement	16 110,00	-	-	-	16 110,00	39 300,00	-	-	16 110,00	39 300,00
7066	Colloques	21 942,97	-	-	-	21 942,97	-	-	-	21 942,97	-
7068	Autres prestations de services	-	-	-	-	-	120,00	-	-	120,00	-
741	État	-	-	-	-	-	50 000,00	-	-	-	50 000,00

Compte budgétaire	Libellé	Montant brut des titres de recettes	Dont recettes sur prévisions extournées	Annulation des titres de recettes	Extourne	Montant net des recettes	Prévisions ouvertes au titre	Prévisions d'ordre budgétaire	Prévisions extournées non exécutées	Plus value	Moins value
7418	Ministères autres que la tutelles	-	-	-	-	-	59 412,00	-	-	-	59 412,00
7442	Subventions de la région	52 000,00	-	-	-	52 000,00	52 000,00	-	-	-	-
7443	Subventions du département	15 000,00	-	-	-	15 000,00	15 000,00	-	-	-	-
7444	Subventions des communes et groupements de communes	10 000,00	-	-	-	10 000,00	20 000,00	-	-	-	10 000,00
7446	Subventions Union Européenne	-	-	-	-	-	3 148,00	-	-	-	3 148,00
7447	Subventions d'organismes internationaux	7 360,79	-	-	-	7 360,79	10 383,00	-	-	-	3 022,21
7448	Subventions d'autres collectivités publiques	50 000,00	-	-	-	50 000,00	6 500,00	-	-	56 500,00	-
7481	Produits des versements libératoires ouvrant droit	21 935,17	-	-	-	21 935,17	55 000,00	-	-	31 935,17	65 000,00
7488	Autres	19 900,00	-	-	-	19 900,00	36 000,00	-	-	-	16 100,00
7583	Produits de gestion courante provenant de l'annulation	158,17	-	-	-	158,17	61 400,00	-	-	10,00	61 251,83
7588	Autres	33 277,00	-	-	-	33 277,00	1 225,00	-	-	34 502,00	-
Masse fonctionnement recettes		247 684,10	-	-	-	247 684,10	406 422,00	-	-	181 496,14	340 234,04
953-SUIO		247 684,10	-	-	-	247 684,10	406 422,00	-	-	181 496,14	340 234,04
7065	Prestations de formation continue	448 321,50	-	350,00	-	447 971,50	480 000,00	-	-	-	32 028,50
7068	Autres prestations de services	152 306,95	-	1 988,10	-	150 318,85	110 000,00	-	-	40 318,85	-
7411	Ministères de tutelle	9 910,00	-	-	-	9 910,00	9 910,00	-	-	-	-
7442	Subventions de la région	853 733,34	-	-	-	853 733,34	720 000,00	-	-	133 733,34	-
7444	Subventions des communes et groupements de communes	17 246,00	-	-	-	17 246,00	26 800,00	-	-	-	9 554,00
7448	Subventions d'autres collectivités publiques	-	-	-	-	-	23 500,00	-	-	-	23 500,00
7583	Produits de gestion courante provenant de l'annulation	6,96	-	-	-	6,96	-	-	-	6,96	-
7588	Autres	51 496,10	-	-	-	51 496,10	-	-	-	51 496,10	-
Masse fonctionnement recettes		1 533 020,85	-	2 338,10	-	1 530 682,75	1 370 210,00	-	-	225 555,25	65 082,50
275R	Dépôts et cautionnements versés	14 961,00	-	-	-	14 961,00	-	-	-	14 961,00	-
Masse investissement recettes		14 961,00	-	-	-	14 961,00	-	-	-	14 961,00	-
954-SUFA		1 547 981,85	-	2 338,10	-	1 545 643,75	1 370 210,00	-	-	240 516,25	65 082,50
70613	Redevances	63 760,00	-	-	-	63 760,00	-	-	-	63 760,00	-
7068	Autres prestations de services	16 334,00	-	-	-	16 334,00	5 000,00	-	-	11 334,00	-
7083	Locations diverses	50 983,74	-	-	-	50 983,74	38 900,00	-	-	12 083,74	-
7088	Autres produits d'activités annexes	48 481,60	-	-	-	48 481,60	59 400,00	-	-	-	10 918,40
7583	Produits de gestion courante provenant de l'annulation	4 699,64	-	-	-	4 699,64	-	-	-	4 699,64	-
Masse fonctionnement recettes		184 258,98	-	-	-	184 258,98	103 300,00	-	-	91 877,38	10 918,40
955-SUAPS		184 258,98	-	-	-	184 258,98	103 300,00	-	-	91 877,38	10 918,40
7068	Autres prestations de services	5 880,00	-	-	-	5 880,00	8 880,00	-	-	-	3 000,00
Masse fonctionnement recettes		5 880,00	-	-	-	5 880,00	8 880,00	-	-	-	3 000,00
956-SUMPP		5 880,00	-	-	-	5 880,00	8 880,00	-	-	-	3 000,00
70	VENTES DE PRODUITS FABRIQUES, PRESTATIONS DE SERVICES	-	-	-	-	-	175 350,00	-	-	-	175 350,00

Compte budgétaire	Libellé	Montant brut des titres de recettes	Dont recettes sur prévisions extournées	Annulation des titres de recettes	Extourne	Montant net des recettes	Prévisions ouvertes au titre	Prévisions d'ordre budgétaire	Prévisions extournées non exécutées	Plus value	Moins value
7068	Autres prestations de services	-	-	-	-	-	128 116,00	-	-	-	128 116,00
7088	Autres produits d'activités annexes	87 186,11	-	-	-	87 186,11	-	-	-	87 186,11	-
7583	Produits de gestion courante provenant de l'annula	6,23	-	-	-	6,23	-	-	-	6,23	-
Masse fonctionnement recettes		87 192,34	-	-	-	87 192,34	303 466,00	-	-	87 192,34	303 466,00
274R	Prêts	2 100,00	-	-	-	2 100,00	-	-	-	2 100,00	-
Masse investissement recettes		2 100,00	-	-	-	2 100,00	-	-	-	2 100,00	-
957-SCASC		89 292,34	-	-	-	89 292,34	303 466,00	-	-	89 292,34	303 466,00
70	VENTES DE PRODUITS FABRIQUES, PRESTATIONS DE SI	-	-	-	-	-	18 375,00	-	-	-	18 375,00
7068	Autres prestations de services	25 416,00	-	5 804,40	-	19 611,60	-	-	-	19 611,60	-
75	Autres produits de gestion courante	-	-	-	-	-	5 411,00	-	-	-	5 411,00
7588	Autres	8 029,80	-	-	-	8 029,80	-	-	-	8 029,80	-
Masse fonctionnement recettes		33 445,80	-	5 804,40	-	27 641,40	23 786,00	-	-	27 641,40	23 786,00
958-SCCDS		33 445,80	-	5 804,40	-	27 641,40	23 786,00	-	-	27 641,40	23 786,00
70	VENTES DE PRODUITS FABRIQUES, PRESTATIONS DE SI	-	-	-	-	-	6 389,00	-	-	-	6 389,00
706	Préstation de services	-	-	-	-	-	61 000,00	-	-	-	61 000,00
7065	Prestations de formation continue	50,00	-	-	-	50,00	-	-	-	50,00	-
7066	Colloques	24 850,00	-	-	-	24 850,00	-	-	-	24 850,00	-
7068	Autres prestations de services	5 154,91	-	-	-	5 154,91	18 563,00	-	-	5 415,00	18 823,09
7411	Ministères de tutelle	37 000,00	-	-	-	37 000,00	-	-	-	37 000,00	-
7588	Autres	12 169,15	-	-	-	12 169,15	-	-	-	12 169,15	-
Masse fonctionnement recettes		79 224,06	-	-	-	79 224,06	85 952,00	-	-	79 484,15	86 212,09
961-MIRREL		79 224,06	-	-	-	79 224,06	85 952,00	-	-	79 484,15	86 212,09
7067	Ventes de publications	205,84	-	-	-	205,84	-	-	-	205,84	-
7068	Autres prestations de services	10 000,00	-	-	-	10 000,00	-	-	-	10 000,00	-
7085	Ports et frais accessoires facturés aux clients	207,12	-	-	-	207,12	-	-	-	207,12	-
7088	Autres produits d'activités annexes	1 953,35	-	-	-	1 953,35	-	-	-	1 953,35	-
7442	Subventions de la région	7 000,00	-	-	-	7 000,00	8 000,00	-	-	-	1 000,00
7444	Subventions des communes et groupés de communes	8 000,00	-	-	-	8 000,00	8 000,00	-	-	-	-
7448	Subventions d'autres collectivités publiques	-	-	-	-	-	10 000,00	-	-	-	10 000,00
7583	Produits de gestion courante provenant de l'annula	164,28	-	-	-	164,28	-	-	-	164,28	-
Masse fonctionnement recettes		27 530,59	-	-	-	27 530,59	26 000,00	-	-	12 530,59	11 000,00
962-IREM		27 530,59	-	-	-	27 530,59	26 000,00	-	-	12 530,59	11 000,00
70612	Droits des diplômes propres à chaque établissement	698 102,00	-	-	-	698 102,00	-	-	-	698 102,00	-
7065	Prestations de formation continue	-	-	-	-	-	850 000,00	-	-	-	850 000,00
7068	Autres prestations de services	4 678,49	-	-	-	4 678,49	-	-	-	4 678,49	-
708	Produits des activités annexes	-	-	-	-	-	65 000,00	-	-	-	65 000,00

Compte budgétaire	Libellé	Montant brut des titres de recettes	Dont recettes sur prévisions extournées	Annulation des titres de recettes	Extourne	Montant net des recettes	Prévisions ouvertes au titre	Prévisions d'ordre budgétaire	Prévisions extournées non exécutées	Plus value	Moins value
7088	Autres produits d'activités annexes	137 160,68	-	-	-	137 160,68	29 000,00	-	-	132 826,68	24 666,00
7583	Produits de gestion courante provenant de l'annula	6 210,00	-	-	-	6 210,00	-	-	-	6 210,00	-
778	Autres produits exceptionnels	111,71	-	-	-	111,71	-	-	-	111,71	-
Masse fonctionnement recettes		846 262,88	-	-	-	846 262,88	944 000,00	-	-	841 928,88	939 666,00
963-UTL		846 262,88	-	-	-	846 262,88	944 000,00	-	-	841 928,88	939 666,00
7065	Prestations de formation continue	11 021,00	-	11 021,00	-	-	-	-	-	-	-
7067	Ventes de publications	197 790,59	-	-	-	197 790,59	245 000,00	-	-	1 914,04	49 123,45
7068	Autres prestations de services	53 449,02	-	-	-	53 449,02	17 000,00	-	-	36 449,02	-
7085	Ports et frais accessoires facturés aux clients	7 881,12	-	-	-	7 881,12	-	-	-	7 881,12	-
7088	Autres produits d'activités annexes	12 994,68	-	3 592,75	-	9 401,93	-	-	-	9 401,93	-
7448	Subventions d'autres collectivités publiques	5 200,00	-	-	-	5 200,00	22 000,00	-	-	-	16 800,00
7488	Autres	-	-	-	-	-	67 000,00	-	-	-	67 000,00
7588	Autres	71 701,80	-	-	-	71 701,80	-	-	-	71 701,80	-
Masse fonctionnement recettes		360 038,21	-	14 613,75	-	345 424,46	351 000,00	-	-	127 347,91	132 923,45
965-PRESSES UNIV.		360 038,21	-	14 613,75	-	345 424,46	351 000,00	-	-	127 347,91	132 923,45
7061	Droits de scolarité et redevances	-	-	-	-	-	493 587,00	-	-	-	493 587,00
70612	Droits des diplômés propres à chaque établissement	700 384,84	-	-	-	700 384,84	331 000,00	-	-	369 384,84	-
70613	Redevances	176 486,06	-	-	-	176 486,06	-	-	-	176 486,06	-
7068	Autres prestations de services	800,00	-	-	-	800,00	-	-	-	800,00	-
7083	Locations diverses	1 666,66	-	-	-	1 666,66	-	-	-	1 666,66	-
7088	Autres produits d'activités annexes	4 100,59	-	-	-	4 100,59	-	-	-	4 100,59	-
7588	Autres	115 546,60	-	-	-	115 546,60	-	-	-	115 546,60	-
Masse fonctionnement recettes		998 984,75	-	-	-	998 984,75	824 587,00	-	-	667 984,75	493 587,00
966-SUFLE		998 984,75	-	-	-	998 984,75	824 587,00	-	-	667 984,75	493 587,00
70	VENTES DE PRODUITS FABRIQUES, PRESTATIONS DE SI	-	-	-	-	-	2 694 135,00	-	-	-	2 694 135,00
704	Travaux	1 144,32	-	-	-	1 144,32	-	-	-	1 144,32	-
705	Études	55 408,10	-	12 900,00	-	42 508,10	-	-	-	44 412,25	1 904,15
7062	Prestations de recherche	842 011,41	-	4 654,99	-	837 356,42	267 974,00	-	-	841 676,28	272 293,86
7063	Mesures et expertises	13 619,92	-	-	-	13 619,92	-	-	-	13 619,92	-
7066	Colloques	136 885,85	-	166,67	-	136 719,18	126 850,00	-	-	115 528,18	105 659,00
7067	Ventes de publications	9 335,46	-	-	-	9 335,46	8 600,00	-	-	9 335,46	8 600,00
7068	Autres prestations de services	477 493,90	-	9 983,33	-	467 510,57	931 506,00	-	-	303 790,47	767 785,90
707	Ventes de marchandises	2 500,00	-	2 500,00	-	-	-	-	-	-	-
7083	Locations diverses	20 658,30	-	-	-	20 658,30	3 000,00	-	-	20 658,30	3 000,00
7084	Mise à disposition de personnel facturée	694 615,73	-	8 768,12	-	685 847,61	-	-	-	685 847,61	-
7087	Hébergements et restauration	1 834,00	-	-	-	1 834,00	-	-	-	1 834,00	-

Compte budgétaire	Libellé	Montant brut des titres de recettes	Dont recettes sur prévisions extournées	Annulation des titres de recettes	Extourne	Montant net des recettes	Prévisions ouvertes au titre	Prévisions d'ordre budgétaire	Prévisions extournées non exécutées	Plus value	Moins value
7088	Autres produits d'activités annexes	145 358,14	-	-	-	145 358,14	4 500,00	-	-	140 858,14	-
74	Subvention d'exploitation	-	-	-	-	-	-	-	-	3 861,00	3 861,00
7411	Ministères de tutelle	15 126 064,40	-	-	-	15 126 064,40	15 930 000,00	-	-	897 398,71	1 701 334,31
7418	Ministères autres que la tutelles	972 240,54	-	4 159,11	-	968 081,43	1 402 387,00	-	-	570 454,51	1 004 760,08
7441	ANR	- 82 212,07	-	-	-	82 212,07	8 108 358,00	-	-	1 917 674,32	10 108 244,39
74411	ANR investissement d'avenir	743 077,36	-	-	-	743 077,36	-	-	-	743 077,36	-
74412	ANR hors investissement d'avenir	8 250 134,00	-	15 471,77	-	8 234 662,23	-	-	-	8 234 848,89	186,66
7442	Subventions de la région	2 116 711,71	-	33 679,12	-	2 083 032,59	3 953 754,00	-	-	319 675,69	2 190 397,10
7443	Subventions du département	334 078,60	-	6 698,73	-	327 379,87	191 150,00	-	-	213 742,62	77 512,75
7444	Subventions des communes et groupements de communes	320 856,12	-	-	-	320 856,12	93 648,74	-	-	247 157,56	19 950,18
7445	ASP	-	-	-	-	-	-	-	-	30 716,68	30 716,68
7446	Subventions Union Européenne	623 326,67	-	2 907,53	-	620 419,14	138 730,00	-	-	660 932,63	179 243,49
7447	Subventions d'organismes internationaux	45 447,71	-	-	-	45 447,71	9 793,00	-	-	46 955,26	11 300,55
7448	Subventions d'autres collectivités publiques	4 488 514,57	-	18 388,57	-	4 470 126,00	3 618 124,04	-	-	3 756 989,58	2 904 987,62
7488	Autres	4 449 696,76	-	54 151,62	-	4 395 545,14	13 397 242,22	-	-	467 795,17	9 469 492,25
751	Redevances pour concessions, brevets, licences, ma	717 560,01	-	20 000,00	-	697 560,01	-	-	-	697 560,01	-
758	Produits divers de gestion courante	-	-	-	-	-	1 183 432,00	-	-	-	1 183 432,00
7583	Produits de gestion courante provenant de l'annula	150 351,65	-	2 500,00	-	147 851,65	-	-	-	149 923,71	2 072,06
7588	Autres	2 364 177,54	-	-	-	2 364 177,54	27 061,00	-	-	2 360 971,06	23 854,52
768	Autres produits financiers	112 874,00	-	-	-	112 874,00	-	-	-	112 874,00	-
778	Autres produits exceptionnels	1 045,03	-	-	-	1 045,03	-	-	-	1 045,03	-
79	Transferts de charges	751,36	-	-	-	751,36	-	-	-	751,36	-
Masse fonctionnement recettes		43 135 561,09	-	196 929,56	-	42 938 631,53	52 090 245,00	-	-	23 613 110,08	32 764 723,55
101R	Financements non rattachés à des actifs Etat	1 757 683,93	-	-	-	1 757 683,93	-	-	-	1 787 825,62	30 141,69
104131	Financt autres actifs-Etat	904 314,47	-	-	-	904 314,47	-	-	-	953 898,00	49 583,53
131	Financements non rattachés tiers autres que l'Etat	-	-	-	-	-	11 996 464,00	-	-	-	11 996 464,00
1312	Financements Régions non rattachés	- 1 269 389,09	-	202 212,77	-	1 471 601,86	-	-	-	390 039,19	1 861 641,05
1313	Financements Départements non rattachés	575 076,79	-	2 509 239,00	-	1 934 162,21	-	-	-	263 765,09	2 197 927,30
1314	Financements Communes non rattachées	4 009,00	-	-	-	4 009,00	-	-	-	18 009,00	14 000,00
1315	Financements Autres coll non rattachés	1 374 356,84	-	24 366,25	-	1 349 990,59	-	-	-	1 454 327,57	104 336,98
1316	Financements Union européenne non rattachés	3 503 526,29	-	-	-	3 503 526,29	-	-	-	4 009 408,22	505 881,93
1317	Financements Autres organismes non rattachés	- 811 547,35	-	88,90	-	811 636,25	-	-	-	19 653,41	831 289,66
1318	Financements Autres non rattachés	430 665,29	-	152 119,00	-	278 546,29	-	-	-	551 764,09	273 217,80
13412	Financements Régions rattachés à des actifs	790 612,71	-	-	-	790 612,71	-	-	-	1 139 869,98	349 257,27
13413	Financements Départements rattachés à des actifs	94 039,49	-	-	-	94 039,49	-	-	-	468 198,98	374 159,49
13414	Financements Communes rattachés à des actifs	39 550,00	-	-	-	39 550,00	-	-	-	60 448,33	20 898,33

Compte budgétaire	Libellé	Montant brut des titres de recettes	Dont recettes sur prévisions extournées	Annulation des titres de recettes	Extourne	Montant net des recettes	Prévisions ouvertes au titre	Prévisions d'ordre budgétaire	Prévisions extournées non exécutées	Plus value	Moins value
13415	Financements Autres coll. rattachés à des actifs	1 175 728,86	-	-	-	1 175 728,86	-	-	-	5 057 562,80	3 881 833,94
13416	Financements Union Europ. rattachés à des actifs	250 278,42	-	-	-	250 278,42	-	-	-	546 372,70	296 094,28
13417	Financements Autres org. rattachés à des actifs	116 310,26	-	-	-	116 310,26	-	-	-	467 445,91	351 135,65
13418	Financements Autres rattachés à des actifs	444 686,93	-	-	-	444 686,93	-	-	-	737 312,35	292 625,42
138	Autres subventions d'investissement	1 604,27	-	-	-	1 604,27	-	-	-	52 603,98	54 208,25
Masse investissement recettes		9 378 298,57	-	2 888 025,92	-	6 490 272,65	11 996 464,00	-	-	17 978 505,22	23 484 696,57
980-RECHERCHE		52 513 859,66	-	3 084 955,48	-	49 428 904,18	64 086 709,00	-	-	41 591 615,30	56 249 420,12
7083	Locations diverses	11 954,56	-	-	-	11 954,56	17 000,00	-	-	-	5 045,44
7418	Ministères autres que la tutelles	-	-	-	-	-	7 000,00	-	-	-	7 000,00
7583	Produits de gestion courante provenant de l'annula	186,00	-	-	-	186,00	-	-	-	186,00	-
Masse fonctionnement recettes		12 140,56	-	-	-	12 140,56	24 000,00	-	-	186,00	12 045,44
13	Financement de l'actif par des tiers autres que l'	-	-	-	-	-	34 298,00	-	-	-	34 298,00
13415	Financements Autres coll. rattachés à des actifs	20 907,00	-	-	-	20 907,00	-	-	-	20 907,00	-
Masse investissement recettes		20 907,00	-	-	-	20 907,00	34 298,00	-	-	20 907,00	34 298,00
CNF1AC-CNFM ACT. COM		33 047,56	-	-	-	33 047,56	58 298,00	-	-	21 093,00	46 343,44
7448	Subventions d'autres collectivités publiques	34 500,00	-	-	-	34 500,00	-	-	-	34 500,00	-
7488	Autres	5 000,00	-	-	-	5 000,00	9 500,00	-	-	-	4 500,00
7813	Q-part reprise Financ. rattachés actifs pt.expl	16 560,96	-	-	-	16 560,96	-	-	-	16 560,96	-
Masse fonctionnement recettes		56 060,96	-	-	-	56 060,96	9 500,00	-	-	51 060,96	4 500,00
CNF1AD-CNFM ADMINIST		56 060,96	-	-	-	56 060,96	9 500,00	-	-	51 060,96	4 500,00
70	VENTES DE PRODUITS FABRIQUES, PRESTATIONS DE SI	-	-	-	-	-	2 000,00	-	-	-	2 000,00
7061	Droits de scolarité et redevances	-	-	-	-	-	7 000,00	-	-	-	7 000,00
7068	Autres prestations de services	7 050,00	-	-	-	7 050,00	-	-	-	7 050,00	-
7442	Subventions de la région	10 000,00	-	-	-	10 000,00	10 000,00	-	-	-	-
7481	Produits des versements libératoires ouvrant droit	-	-	-	-	-	700,00	-	-	-	700,00
7488	Autres	58 628,00	-	-	-	58 628,00	-	-	-	58 628,00	-
75	Autres produits de gestion courante	-	-	-	-	-	58 628,00	-	-	-	58 628,00
7583	Produits de gestion courante provenant de l'annula	83,47	-	-	-	83,47	-	-	-	83,47	-
767	Produits nets sur cessions de valeurs mobilières d	974,18	-	-	-	974,18	-	-	-	974,18	-
Masse fonctionnement recettes		76 735,65	-	-	-	76 735,65	78 328,00	-	-	66 735,65	68 328,00
IEC2AD-IECJ AD		76 735,65	-	-	-	76 735,65	78 328,00	-	-	66 735,65	68 328,00
70	VENTES DE PRODUITS FABRIQUES, PRESTATIONS DE SI	-	-	-	-	-	50 469,00	-	-	-	50 469,00
7061	Droits de scolarité et redevances	-	-	-	-	-	39 015,00	-	-	-	39 015,00
70613	Redevances	13 225,88	-	-	-	13 225,88	-	-	-	-	13 225,88
7068	Autres prestations de services	55 728,30	-	-	-	55 728,30	-	-	-	55 728,30	-
7088	Autres produits d'activités annexes	36 589,31	-	-	-	36 589,31	-	-	-	36 589,31	-

Compte budgétaire	Libellé	Montant brut des titres de recettes	Dont recettes sur prévisions extournées	Annulation des titres de recettes	Extourne	Montant net des recettes	Prévisions ouvertes au titre	Prévisions d'ordre budgétaire	Prévisions extournées non exécutées	Plus value	Moins value
7488	Autres	837 940,00	-	-	-	837 940,00	5 320,00	-	-	832 620,00	-
75	Autres produits de gestion courante	-	-	-	-	-	837 940,00	-	-	-	837 940,00
7588	Autres	300,00	-	-	-	300,00	-	-	-	300,00	-
Masse fonctionnement recettes		917 331,73	-	-	-	917 331,73	932 744,00	-	-	925 237,61	940 649,88
MPP0AD-MPPS AD		917 331,73	-	-	-	917 331,73	932 744,00	-	-	925 237,61	940 649,88
768	Autres produits financiers	319 440,14	-	-	-	319 440,14	-	-	-	319 440,14	-
Masse fonctionnement recettes		319 440,14	-	-	-	319 440,14	-	-	-	319 440,14	-
1031R	Fonds propres sans droit de reprise FONDATIONS	10 000,00	-	-	-	10 000,00	-	-	-	10 000,00	-
Masse investissement recettes		10 000,00	-	-	-	10 000,00	-	-	-	10 000,00	-
SOCA0DO-AMIDEX DONS		329 440,14	-	-	-	329 440,14	-	-	-	329 440,14	-
7068	Autres prestations de services	802,07	-	-	-	802,07	-	-	-	802,07	-
7084	Mise à disposition de personnel facturée	21 218,23	-	-	-	21 218,23	-	-	-	21 218,23	-
7441	ANR	-	-	-	-	-	4 360 436,55	-	-	497 574,00	4 858 010,55
74411	ANR investissement d'avenir	4 073 789,91	-	-	-	4 073 789,91	-	-	-	4 073 789,91	-
7583	Produits de gestion courante provenant de l'annua	11 058,70	-	-	-	11 058,70	-	-	-	11 058,70	-
Masse fonctionnement recettes		4 106 868,91	-	-	-	4 106 868,91	4 360 436,55	-	-	4 604 442,91	4 858 010,55
104131	Financt autres actifs-Etat	179 723,78	-	-	-	179 723,78	-	-	-	179 723,78	-
104132	Financt autres actifs-ANR IA	-	-	-	-	-	75 127,24	-	-	820 509,00	895 636,24
1315	Financements Autres coll non rattachés	84 831,45	-	84 831,45	-	-	-	-	-	-	-
Masse investissement recettes		264 555,23	-	84 831,45	-	179 723,78	75 127,24	-	-	1 000 232,78	895 636,24
SOCA0FO-AMIDEX FORMA		4 371 424,14	-	84 831,45	-	4 286 592,69	4 435 563,79	-	-	5 604 675,69	5 753 646,79
7441	ANR	-	-	-	-	-	2 643 965,09	-	-	-	2 643 965,09
74411	ANR investissement d'avenir	1 957 820,87	-	4 502,00	-	1 953 318,87	-	-	-	1 953 318,87	-
7488	Autres	1 999,20	-	-	-	1 999,20	-	-	-	1 999,20	-
7583	Produits de gestion courante provenant de l'annua	107,99	-	-	-	107,99	-	-	-	107,99	-
Masse fonctionnement recettes		1 959 928,06	-	4 502,00	-	1 955 426,06	2 643 965,09	-	-	1 955 426,06	2 643 965,09
101R	Financements non rattachés à des actifs Etat	10 475,82	-	8 235,82	-	2 240,00	-	-	-	2 240,00	-
104131	Financt autres actifs-Etat	346 956,59	-	-	-	346 956,59	-	-	-	346 956,59	-
104132	Financt autres actifs-ANR IA	-	-	-	-	-	448 364,55	-	-	-	448 364,55
Masse investissement recettes		357 432,41	-	8 235,82	-	349 196,59	448 364,55	-	-	349 196,59	448 364,55
SOCA0IN-AMIDEX INTER		2 317 360,47	-	12 737,82	-	2 304 622,65	3 092 329,64	-	-	2 304 622,65	3 092 329,64
7066	Colloques	17 278,33	-	-	-	17 278,33	-	-	-	17 278,33	-
7084	Mise à disposition de personnel facturée	209 852,30	-	-	-	209 852,30	-	-	-	209 852,30	-
7088	Autres produits d'activités annexes	2 100,00	-	-	-	2 100,00	-	-	-	2 100,00	-
7441	ANR	-	-	-	-	-	9 736 753,00	-	-	-	9 736 753,00
74411	ANR investissement d'avenir	8 016 247,54	-	-	-	8 016 247,54	-	-	-	8 016 247,54	-

Compte budgétaire	Libellé	Montant brut des titres de recettes	Dont recettes sur prévisions extournées	Annulation des titres de recettes	Extourne	Montant net des recettes	Prévisions ouvertes au titre	Prévisions d'ordre budgétaire	Prévisions extournées non exécutées	Plus value	Moins value
7488	Autres	27 152,49	-	-	-	27 152,49	-	-	-	27 152,49	-
7583	Produits de gestion courante provenant de l'annula	105 115,39	-	-	-	105 115,39	-	-	-	105 115,39	-
7873	Q-part reprise Financ. rattachés actifs pt.excep	9 847,28	-	-	-	9 847,28	-	-	-	9 847,28	-
Masse fonctionnement recettes		8 387 593,33	-	-	-	8 387 593,33	9 736 753,00	-	-	8 387 593,33	9 736 753,00
104131	Financ't autres actifs-Etat	540 398,76	-	-	-	540 398,76	-	-	-	540 398,76	-
104132	Financ't autres actifs-ANR IA	-	-	-	-	-	1 376 571,00	-	-	-	1 376 571,00
Masse investissement recettes		540 398,76	-	-	-	540 398,76	1 376 571,00	-	-	540 398,76	1 376 571,00
SOCA0LA-AMIDEX LABEX		8 927 992,09	-	-	-	8 927 992,09	11 113 324,00	-	-	8 927 992,09	11 113 324,00
7084	Mise à disposition de personnel facturée	2 634,40	-	-	-	2 634,40	-	-	-	2 634,40	-
7441	ANR	-	-	-	-	-	1 179 997,00	-	-	-	1 179 997,00
74411	ANR investissement d'avenir	1 035 102,26	-	-	-	1 035 102,26	-	-	-	1 035 102,26	-
Masse fonctionnement recettes		1 037 736,66	-	-	-	1 037 736,66	1 179 997,00	-	-	1 037 736,66	1 179 997,00
SOCA0PI-AMIDEX GOUVE		1 037 736,66	-	-	-	1 037 736,66	1 179 997,00	-	-	1 037 736,66	1 179 997,00
7441	ANR	-	-	-	-	-	10 606 626,97	-	-	-	10 606 626,97
74411	ANR investissement d'avenir	8 002 818,33	-	-	-	8 002 818,33	-	-	-	8 002 818,33	-
7488	Autres	215 000,00	-	-	-	215 000,00	-	-	-	215 000,00	-
7583	Produits de gestion courante provenant de l'annula	9 395,54	-	-	-	9 395,54	-	-	-	9 395,54	-
7588	Autres	4 179,60	-	-	-	4 179,60	-	-	-	4 179,60	-
Masse fonctionnement recettes		8 231 393,47	-	-	-	8 231 393,47	10 606 626,97	-	-	8 231 393,47	10 606 626,97
104131	Financ't autres actifs-Etat	1 409 208,00	-	-	-	1 409 208,00	-	-	-	1 409 208,00	-
104132	Financ't autres actifs-ANR IA	-	-	-	-	-	2 258 614,17	-	-	-	2 258 614,17
Masse investissement recettes		1 409 208,00	-	-	-	1 409 208,00	2 258 614,17	-	-	1 409 208,00	2 258 614,17
SOCA0RE-AMIDEX RECHE		9 640 601,47	-	-	-	9 640 601,47	12 865 241,14	-	-	9 640 601,47	12 865 241,14
7441	ANR	-	-	-	-	-	3 182 248,96	-	-	-	3 182 248,96
74411	ANR investissement d'avenir	3 644 020,70	-	-	-	3 644 020,70	-	-	-	3 644 020,70	-
7447	Subventions d'organismes internationaux	43 723,37	-	-	-	43 723,37	-	-	-	43 723,37	-
7583	Produits de gestion courante provenant de l'annula	265,45	-	-	-	265,45	-	-	-	265,45	-
Masse fonctionnement recettes		3 688 009,52	-	-	-	3 688 009,52	3 182 248,96	-	-	3 688 009,52	3 182 248,96
104131	Financ't autres actifs-Etat	274 536,37	-	-	-	274 536,37	-	-	-	274 536,37	-
104132	Financ't autres actifs-ANR IA	-	-	-	-	-	625 834,00	-	-	-	625 834,00
13417	Financements Autres org. rattachés à des actifs	1 272,00	-	-	-	1 272,00	-	-	-	1 272,00	-
Masse investissement recettes		275 808,37	-	-	-	275 808,37	625 834,00	-	-	275 808,37	625 834,00
SOCA0RH-AMIDEX POLIT		3 963 817,89	-	-	-	3 963 817,89	3 808 082,96	-	-	3 963 817,89	3 808 082,96
7084	Mise à disposition de personnel facturée	8 641,79	-	-	-	8 641,79	-	-	-	8 641,79	-
7441	ANR	-	-	-	-	-	2 656 440,28	-	-	-	2 656 440,28
74411	ANR investissement d'avenir	1 614 399,93	-	-	-	1 614 399,93	-	-	-	1 614 399,93	-

Compte budgétaire	Libellé	Montant brut des titres de recettes	Dont recettes sur prévisions extournées	Annulation des titres de recettes	Extourne	Montant net des recettes	Prévisions ouvertes au titre	Prévisions d'ordre budgétaire	Prévisions extournées non exécutées	Plus value	Moins value
7583	Produits de gestion courante provenant de l'annula	50,71	-	-	-	50,71	-	-	-	50,71	-
Masse fonctionnement recettes		1 623 092,43	-	-	-	1 623 092,43	2 656 440,28	-	-	1 623 092,43	2 656 440,28
101R	Financements non rattachés à des actifs Etat	90 090,00	-	-	-	90 090,00	-	-	-	90 090,00	-
104131	Financt autres actifs-Etat	868 530,49	-	-	-	868 530,49	-	-	-	868 530,49	-
104132	Financt autres actifs-ANR IA	-	-	-	-	-	2 102 371,00	-	-	-	2 102 371,00
Masse investissement recettes		958 620,49	-	-	-	958 620,49	2 102 371,00	-	-	958 620,49	2 102 371,00
SOCA0SE-AMIDEX SOCIO		2 581 712,92	-	-	-	2 581 712,92	4 758 811,28	-	-	2 581 712,92	4 758 811,28
7411	Ministères de tutelle	-	-	-	-	-	626,36	-	-	-	626,36
744	Collectivités publiques et organismes internationa	-	-	-	-	-	35 700,00	-	-	-	35 700,00
7441	ANR	-	-	-	-	-	110 124,52	-	-	-	110 124,52
7443	Subventions du département	48 431,04	-	-	-	48 431,04	50 000,00	-	-	-	1 568,96
7446	Subventions Union Européenne	17 084,51	-	-	-	17 084,51	-	-	-	17 084,51	-
7448	Subventions d'autres collectivités publiques	11 681,72	-	-	-	11 681,72	-	-	-	11 681,72	-
7488	Autres	454 812,28	-	12 041,00	-	442 771,28	604 970,00	-	-	-	162 198,72
75	Autres produits de gestion courante	-	-	-	-	-	157 000,00	-	-	-	157 000,00
7583	Produits de gestion courante provenant de l'annula	1 964,76	-	-	-	1 964,76	-	-	-	1 964,76	-
778	Autres produits exceptionnels	1 661,18	-	-	-	1 661,18	-	-	-	1 661,18	-
7813	Q-part reprise Financt. rattachés actifs pt.expl	2 146,05	-	-	-	2 146,05	-	-	-	2 146,05	-
Masse fonctionnement recettes		537 781,54	-	12 041,00	-	525 740,54	958 420,88	-	-	34 538,22	467 218,56
13417	Financements Autres org. rattachés à des actifs	9 960,00	-	-	-	9 960,00	-	-	-	9 960,00	-
Masse investissement recettes		9 960,00	-	-	-	9 960,00	-	-	-	9 960,00	-
SOCB0AD-IMÉRA ADMINI		547 741,54	-	12 041,00	-	535 700,54	958 420,88	-	-	44 498,22	467 218,56
744	Collectivités publiques et organismes internationa	-	-	-	-	-	40 000,00	-	-	-	40 000,00
7444	Subventions des communes et groupets de communes	85 000,00	-	-	-	85 000,00	45 000,00	-	-	40 000,00	-
746	Dons et legs	-	-	-	-	-	100 000,00	-	-	-	100 000,00
748	Autres subventions d'exploitation	-	-	-	-	-	60 000,00	-	-	-	60 000,00
75	Autres produits de gestion courante	-	-	-	-	-	6 000,00	-	-	-	6 000,00
7583	Produits de gestion courante provenant de l'annula	28 000,00	-	-	-	28 000,00	-	-	-	28 000,00	-
7588	Autres	3 409,00	-	-	-	3 409,00	-	-	-	3 409,00	-
Masse fonctionnement recettes		116 409,00	-	-	-	116 409,00	251 000,00	-	-	71 409,00	206 000,00
1031R	Fonds propres sans droit de reprise FONDATIONS	- 339 522,33	-	-	-	- 339 522,33	-	-	-	-	339 522,33
Masse investissement recettes		- 339 522,33	-	-	-	- 339 522,33	-	-	-	-	339 522,33
SOCC0AD-SOCC AD		- 223 113,33	-	-	-	- 223 113,33	251 000,00	-	-	71 409,00	545 522,33
744	Collectivités publiques et organismes internationa	-	-	-	-	-	65 000,00	-	-	-	65 000,00
7448	Subventions d'autres collectivités publiques	-	-	-	-	-	25 000,00	-	-	25 000,00	-
746	Dons et legs	-	-	-	-	-	52 000,00	-	-	-	52 000,00

Compte budgétaire	Libellé	Montant brut des titres de recettes	Dont recettes sur prévisions extournées	Annulation des titres de recettes	Extourne	Montant net des recettes	Prévisions ouvertes au titre	Prévisions d'ordre budgétaire	Prévisions extournées non exécutées	Plus value	Moins value
7588	Autres	2 000,00	-	-	-	2 000,00	-	-	-	2 000,00	-
771	Produits exceptionnels sur opérations de gestion	52 074,67	-	-	-	52 074,67	-	-	-	52 074,67	-
7813	Q-part reprise Financ. rattachés actifs pt.expl	88 743,00	-	-	-	88 743,00	-	-	-	88 743,00	-
Masse fonctionnement recettes		142 817,67	-	-	-	142 817,67	92 000,00	-	-	167 817,67	117 000,00
1031R	Fonds propres sans droit de reprise FONDATIONS	326 859,66	-	-	-	326 859,66	-	-	-	326 859,66	-
Masse investissement recettes		326 859,66	-	-	-	326 859,66	-	-	-	326 859,66	-
SOCC0SM-SAVOIR METIE		469 677,33	-	-	-	469 677,33	92 000,00	-	-	494 677,33	117 000,00
		664 494 776,60	-	7 457 659,35	-	657 037 117,25	693 197 201,57	-	-	166 951 200,51	#####

COMPTE FINANCIER 2015

AIX-MARSEILLE UNIVERSITE



Isabelle LECLERCQ
Agent comptable

CONSEIL D'ADMINISTRATION DU 8 MARS 2016

SOMMAIRE

Introduction.....	3
Principaux constats.....	4
I - LE FONCTIONNEMENT	6
A – Les recettes de fonctionnement	7
1) Ressources Publiques	7
Evolution du compte 74 « Subvention d’Exploitation » (hors taxe d’apprentissage).....	7
Subventions de fonctionnement : 535 557 371€.....	8
Evolution de la dotation de l’Etat	9
2) Ressources propres d’AMU.....	10
Les recettes liées aux inscriptions des étudiants	10
Les prestations de formation continue (compte 7065).....	11
La taxe d’apprentissage.....	11
Ratio ressources propres/produits encaissables	14
3) Répartition des ressources	15
B – Les dépenses de fonctionnement	16
1) Les dépenses de fonctionnement (hors dépenses de personnel)	17
Achats divers	17
Services extérieurs	18
Charges de gestion	20
Principaux ratios des dépenses courantes	20
Charges exceptionnelles.....	22
Dotations aux amortissements et provisions	22
2) Les dépenses de personnel.....	23
Principaux ratios des dépenses de personnel	25
C – Le résultat comptable et son affectation	26
Détail des résultats par budget	27
II - L’INVESTISSEMENT	28
A- Les recettes d’investissement.....	28
B- Les dépenses d’investissement	29
C- La capacité d’autofinancement	31
III-ANALYSE DES GRANDS EQUILIBRES FINANCIERS.....	32
1) Le fonds de roulement	32
2) Le besoin en fonds de roulement	34
3) La trésorerie.....	35

Introduction

L'Université d'Aix Marseille est née le 1^{er} janvier 2012 de la fusion des universités de Provence, Méditerranée et Paul Cézanne.

Aix Marseille Université est un établissement pluridisciplinaire offrant divers champs de formation et de recherche organisé en 6 secteurs :

- 5 secteurs disciplinaires : **Droit et Sciences Politiques ; Economie et Gestion ; Arts Lettres, Langues et Sciences Humaines ; Santé ; Sciences et Technologies.**
- 1 secteur pluridisciplinaire (ESPE, IUT).

L'université comprend 19 composantes, dont 8 UFR, 10 Instituts ou Ecoles et 1 département, la Maison Méditerranéenne des Sciences de l'Homme.

Elle comprend également les budgets de rattachement des établissements suivants :

- Le Centre National de Formation en Microélectronique (CNFM)
- L'Institut Interuniversitaire d'Etudes et Culture Juives (IECJ).
- Le Service Interuniversitaire de Médecine Préventive et de Promotion de la Santé (SIUMPPS)

Ainsi que celui des trois fondations universitaires suivantes :

- La Fondation AMIDEX
- La Fondation AMU
- La Fondation IMERA

Les fondations Santé Sport et Développement Durable et Savoirs Métiers et Territoires ont fusionné au 1^{er} janvier 2014 pour devenir Fondation Aix Marseille Université.

Dotée d'un effectif **de 7 489 ETPT au 31/12/2015**, contre 7310 ETPT en 2014 et 7306 ETPT en 2013 soit une variation de + 179 agents par rapport à 2014 et + 183 sur la période 2013 à 2015.

L'Université compte pour l'année 2014-2015 **74 239 étudiants**.

Le compte financier constitue la photographie de la situation financière de l'établissement appréciée à la fin de chaque exercice (le 31 décembre de chaque année).

Il s'inscrit dans un processus de « qualité des comptes » dans la perspective de la « certification ». L'objectif est de produire des comptes répondant aux normes de manière à ce qu'ils soient susceptibles d'être certifiés par un Commissaire aux comptes.

La présente analyse a été conduite à partir des comptes de l'exercice 2011 des 3 universités fusionnées et des exercices 2012 à 2015 d'Aix Marseille Université

Principaux constats

Les dépenses globales de la section de fonctionnement s'élèvent à **630,65 M€** contre **612,12M€** en 2014, soit **(+18,5M€)**.

Les recettes de fonctionnement représentent **634,73M€**, contre **613,37M€** en 2014, soit **(+21,3M€)**.

Elles sont principalement composées des subventions qui représentent **88%** de l'ensemble des recettes de fonctionnement.

Le rapport de progression entre les dépenses et les recettes de fonctionnement génère un résultat positif de **+ 4 M€**.

L'exercice 2015 se caractérise ainsi par une hausse des recettes **de fonctionnement** de **3,48%** dont les éléments essentiels sont la forte progression des subventions **(+20M€)**, et la relative stabilité des ressources propres **(+0,7M€)**. On notera ainsi la baisse des droits d'inscription **(-1M€)**, des prestations de recherche **(-2M€)**, de la formation continue **(-0,39M€)** de la taxe d'apprentissage **(-0,34M€)**. La hausse des produits divers (locations, prestations de service, mises à disposition de personnel **(+0,7M€)**,

Évaluées à **495,7 M€**, les dépenses **de personnel** représentent **79%** de l'ensemble des dépenses de fonctionnement. Elles augmentent de près de **2,6%** en 2015, (contre **+1,23%** en 2014). La progression des salaires de **10M€** est liée pour l'essentiel à la hausse de la masse salariale de la fondation Amidex. Les charges sociales augmentent de **4M€**. Les primes, vacances et indemnités diminuent de **1M€** en 2015. Comme en 2014, le niveau des heures complémentaires reste élevé avec une stabilisation sur l'exercice 2015. Elles représentent 19M€.

Les dépenses d'investissement chutent en 2015 soit **- 40,79M€** par rapport à l'exercice précédent.

Les dépenses de travaux représentent l'essentiel soit près de **50%** des dépenses totales d'investissement en 2015.

Le fonds de roulement augmente de **7,8M€** et s'élève à **69 904 648€**.

L'évaluation du fonds de roulement net diminué des engagements de l'établissement ressort à **45,8M€**.

Le ratio calculé sur les charges décaissables hors charges de personnel est de **28 jours**.

Il représente **33 jours** pour les dépenses de personnel.

Ce ratio apparaît très prudent conformément aux normes observées, soit **30 jours**.

La capacité d'autofinancement positive progresse fortement en 2015 et représente **18,7 M€**.

La trésorerie s'élève au 31/12/2015 à **169,26 M€**. Les fonds provenant de la dotation Amidex sont placés sur un livret rémunéré à hauteur de **30M€** en vertu d'une autorisation de la DGFIP (Direction Générale des Finances Publiques).

Les dépenses de fonctionnement augmentant moins vite que les recettes, le résultat est positif **(+4M€)** et enregistre une progression importante par rapport à l'exercice précédent.

Cette situation est liée d'une part à la hausse des subventions de fonctionnement dont la dotation pour charge de service public.

La diminution des ressources propres tend à relativiser l'importance du résultat et la faible autonomie de l'établissement par rapport aux financeurs publics.

Il est important de souligner les efforts importants conduits par l'établissement dans la maîtrise de ses dépenses de fonctionnement. L'augmentation des charges autres que personnel et impôts est de **2,3M€** soit **0,4%** des dépenses de fonctionnement.

La progression du résultat a pour conséquence la hausse de la capacité d'autofinancement qui ressort à près de **18,7M€** et qui reste positive.

Le fonds de roulement brut s'élève à **69,91M€** soit une augmentation évaluée à **+7,8M€** qui contribue au financement des investissements de l'exercice.

Le fonds de roulement net est évalué à **45,7M€**.

On observe au cours de ce dernier exercice une stabilité des ressources propres et une baisse sensible de la taxe d'apprentissage générée par la mise en œuvre de la nouvelle réglementation. La baisse est évaluée à 1,8M€ sur l'ensemble de la période 2011-2015.

La progression très sensible des subventions a permis de rectifier les effets défavorables de cette réforme.

La dotation pour charge de service public a ainsi progressé en 2015 de 3,5M€ et le soutien des autres financeurs publics a augmenté de +14M€.

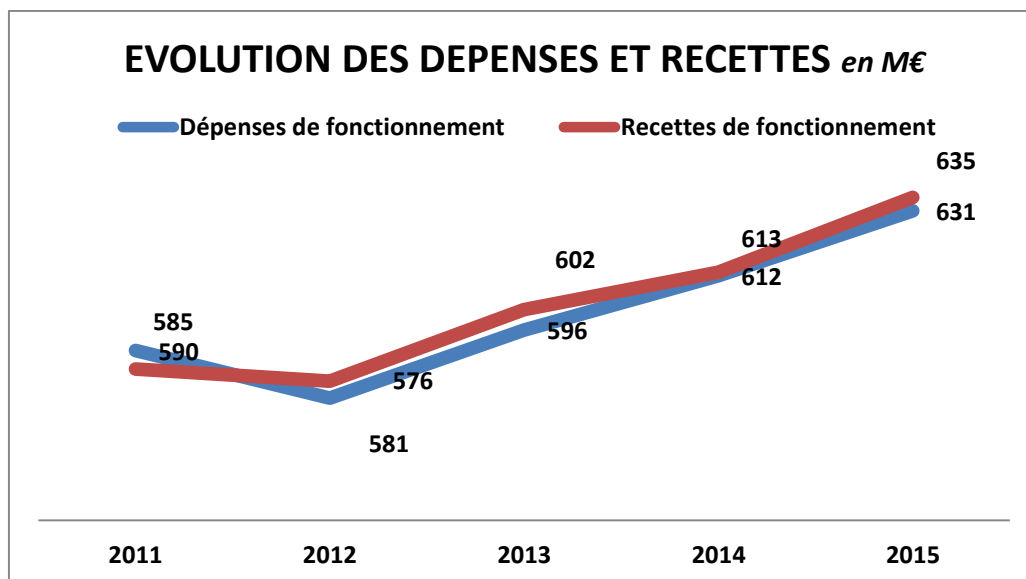
Ces financements et surtout un contrôle rigoureux des dépenses de fonctionnement ont permis de faire face à une progression toujours très sensible des charges salariales, soit + 13M€ en 2015.

L'analyse des données de l'exploitation permet ainsi de constater des efforts soutenus de l'Université permettant de garantir à la fois l'équilibre financier et la soutenabilité budgétaire de ses projets d'investissement.

Des fondamentaux respectés, une situation financière saine, une tendance favorable sur la plupart des indicateurs, la hausse du fonds de roulement, offrent des perspectives de nature à procurer à Aix Marseille Université les conditions financières d'un développement favorable et solide exigé par la place que l'université occupe dans l'économie sociale et les adaptations auxquelles elle reste confrontée.

I - LE FONCTIONNEMENT

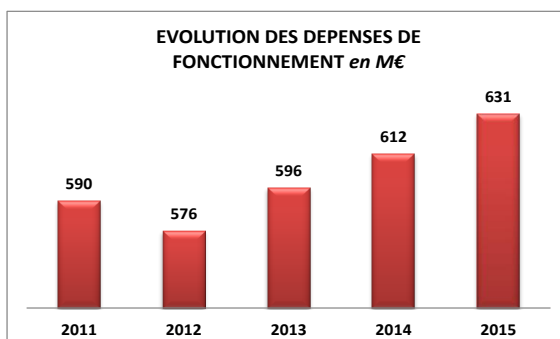
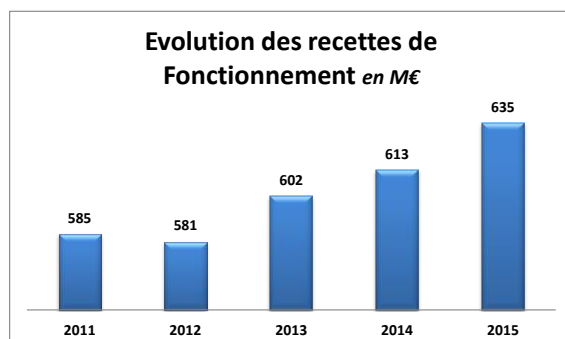
Contrairement à l'exercice 2014, l'augmentation plus rapide des recettes par rapport aux dépenses oriente favorablement le résultat de l'exercice 2015.



Les dépenses de **612M€** en 2014 s'élèvent à **631 M€** en 2015, soit une hausse de **19M€**

Les recettes passent de **613M€** à **635 M€** en 2015, soit une hausse de **22M€**.

Le résultat est positif soit **4M€** et fait apparaître contrairement à l'exercice précédent une augmentation des recettes plus rapide que les dépenses, soit + 3M€ en 2015 contre -5M€ sur l'exercice précédent.



A – Les recettes de fonctionnement

Le montant global des **recettes** s'élève à **635M€**.

Ce chiffre est en progression de **3,5 %** par rapport à celui de 2014 (*hausse de 1,9% en N-1*).

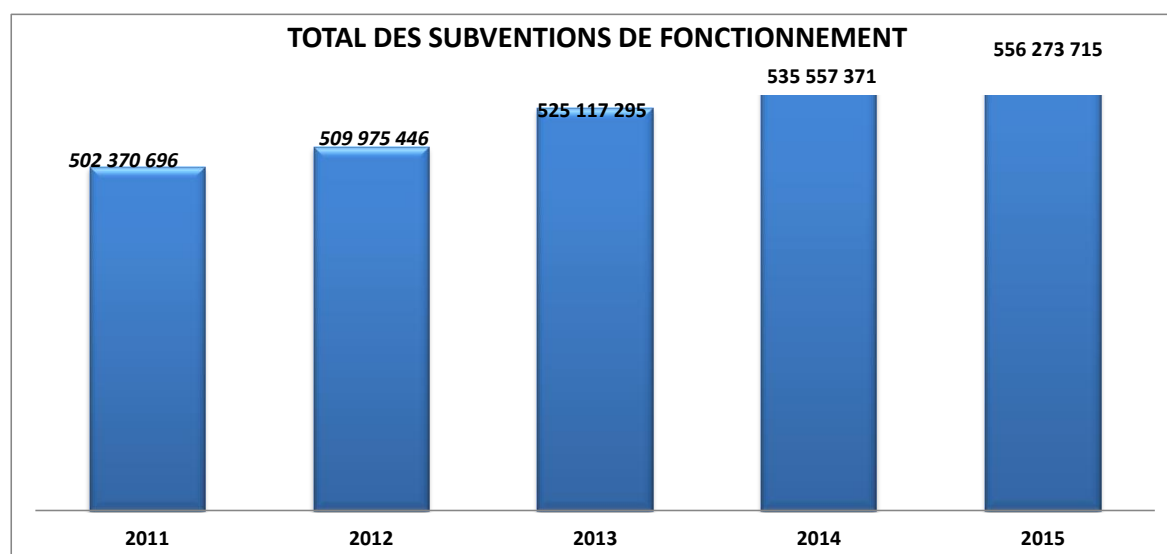
La hausse d'un montant total de **21,4M€** est liée pour l'essentiel aux subventions (+20,7€), *contre 10,4M€ en N-1* et aux autres produits de gestion courante dont : Apurement de Services faits + 0,5M€ ; Prise en charge de dépenses spécifiques par la Fondation Amidex +1M€, Brevets +0.15M€ et indemnisations assurance +0,15M€.

EVOLUTION DES RECETTES DE FONCTIONNEMENT (en €)

COMPTE	INTITULE	2011	2012	2013	2014	2015	VARIATION 2015/2014	VARIATION en €
70	Ventes produits fabriqués, prestations de service, marchandises	41 924 751	37 762 748	38 738 368	42 030 100	39 167 042	-6,81%	- 2 863 058
74	Subvention d'exploitation et taxe d'apprentissage	509 729 457	513 628 672	528 508 946	538 577 031	558 787 375	3,75%	20 210 344
75	Autres produits de gestion courante (Hors P.I)	3 588 817	2 350 834	1 572 150	2 046 277	5 509 461	169,24%	3 463 184
76	Produits financiers	881 339	287 535	409 719	628 692	457 290	-27,26%	- 171 402
77	Produits exceptionnels	668 572	690 255	2 796 029	578 667	127 552	-77,96%	- 451 115
78	Produits issus des neutralisations	23 487 496	23 000 554	26 765 556	26 332 765	30 286 565	15,01%	3 953 800
78	Reprise sur provisions	4 267 553	3 294 727	2 979 988	3 179 365	390 558	-87,72%	- 2 788 807
79	Transfert de charges	20 024	0	0	0	7 881		7 881
TOTAL DES RECETTES DE FONCTIONNEMENT		584 568 009	581 015 325	601 770 756	613 372 897	634 733 724	3,48%	21 360 827

1) Ressources Publiques

Evolution du compte 74 « Subvention d'Exploitation » (hors taxe d'apprentissage)



Subventions de fonctionnement : 556 273 715€

Il s'agit d'un poste essentiel puisqu'il représente plus de **88%** du total des recettes de fonctionnement en 2015 (contre 87% en 2014). Ce poste enregistre une hausse en 2015 de près de **4%** par rapport à l'exercice précédent soit un montant de **+20,7M€**, (contre **+10,4M€** en 2014).

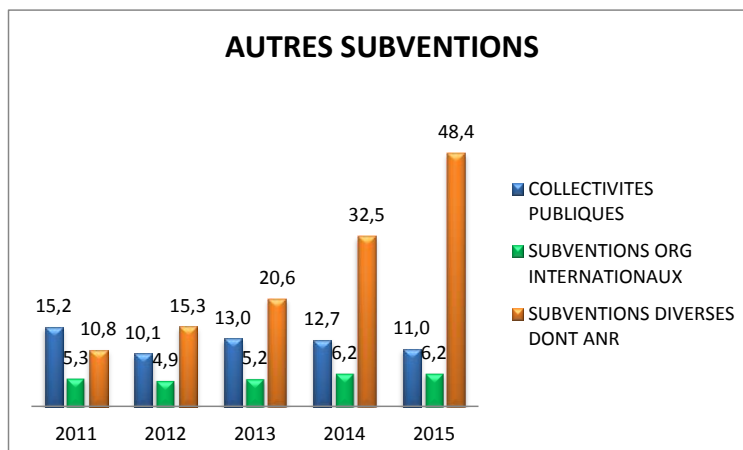
INTITULE	2011	2012	2013	2014	2015	VARIATION 2014/2015	VARIATION en €	VARIATION 2011/2015
MINISTERE TUTELLE FONCTIONNEMENT	468 311 817	477 691 314	485 077 694	483 482 803	490 089 573	1,37%	6 606 770	4,65%
AUTRES MINISTERES	2 601 656	2 054 967	1 301 204	676 492	1 453 590	114,87%	777 098	-44,13%
SUBVENTIONS REGION	4 202 179	5 074 232	6 313 660	5 325 222	4 697 749	-11,78%	627 473	11,79%
SUBVENTIONS DEPARTEMENT	916 169	562 105	889 632	599 549	582 177	-2,90%	17 372	-36,46%
SUBVENTIONS COMMUNES ET GROUPEMENT COMM.	843 549	511 525	970 861	493 404	727 007	47,35%	233 603	-13,82%
SUBVENTION UNION EUROPEENNE	5 095 450	4 717 393	5 110 805	6 161 016	5 316 692	-13,70%	844 324	4,34%
SUBVENTION ORGANISMES INTERNATIONAUX	256 722	135 407	83 726	28 918	105 614	265,22%	76 696	-58,86%
SUBVENTIONS AUTRES ORGANISMES (PRES, autres org.)	9 260 373	3 964 380	4 814 540	6 300 254	4 947 984	-21,46%	1 352 270	-46,57%
SUBVENTIONS DIVERSES (dont ANR)	10 882 781	15 264 123	20 555 173	32 489 713	48 353 329	48,83%	15 863 616	344,31%
TOTAL DES SUBVENTIONS D'EXPLOITATION	502 370 696	509 975 446	525 117 295	535 557 371	556 273 715	3,87%	20 716 344	10,73%

On observe une augmentation régulière des subventions, soit + 10,7% sur l'ensemble de la période.

En 2015, les subventions progressent très fortement, soit +20,7M€ avec notamment une augmentation significative des financements de l'ANR (Agence Nationale pour la Recherche) et une hausse de la subvention pour charge de service public, soit + 6,6M€

Les subventions relevant de l'ANR, déjà fortement en hausse sur l'exercice précédent, (pour rappel +11,9M€ en 2014 et +5,3M€ en 2013) augmentent de manière significative en 2015, pour atteindre un montant total de 41,84M€, dont 28,34M€ pour les projets relatifs à la fondation Amidex.

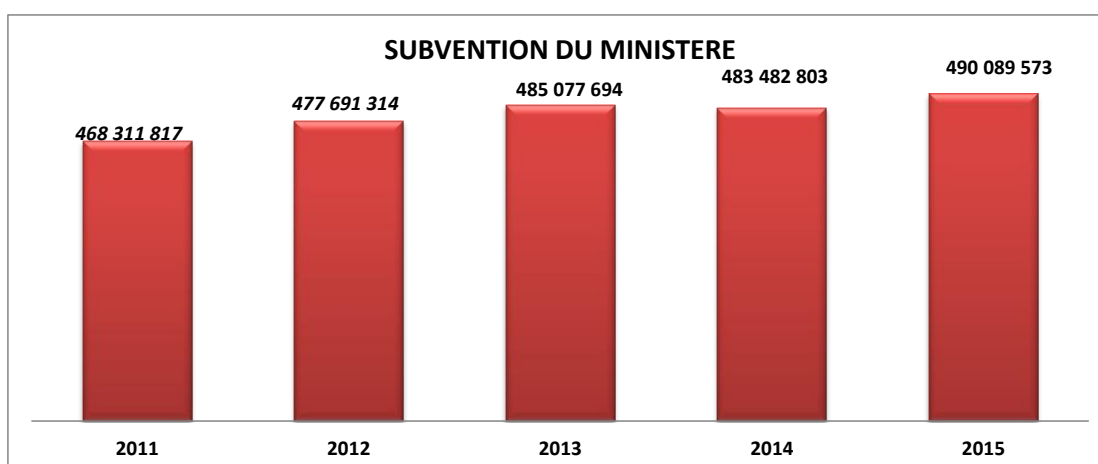
Cette hausse confirme le développement des projets Labex et Idex de la Fondation **AMIDEX** sur le dernier exercice.



Evolution de la dotation de l'Etat

La subvention du ministère de tutelle «MESR» progresse en 2015 de +6,6M€. Cette augmentation est liée d'une part à la progression des moyens alloués en 2015 par l'Etat à l'Etablissement à hauteur de + 3,5M€ et à l'utilisation de la subvention pour charge de service public allouée au titre des années précédentes sous forme de produits constatés d'avance, soit +3,1M€.

La dotation de l'Etat couvre ainsi près de **77%** du total des dépenses de fonctionnement contre **79%** en 2014. La couverture sur les dépenses décaissables est de **83%** en 2015 contre **85%** en 2014 et **91,5%** en 2013.



2) Ressources propres d'AMU

Rubrique	2011	2012	2013	2014	2015	Variation en €	Variation 2014/2015	Variation 2011/2015
Droits d'Inscription	14 702 871	14 047 643	15 093 603	16 807 776	15 772 360	-1 035 416	-6,16%	7,27%
Prestation Formation Continue	11 022 446	9 286 928	10 105 545	9 740 525	9 348 235	-392 290	-4,03%	-15,19%
Autres recettes	17 123 205	16 779 011	15 111 210	17 528 075	14 402 492	-3 125 583	-17,83%	-15,89%
Taxe apprentissage	4 182 918	3 653 227	3 364 277	3 019 659	2 368 472	-651 187	-21,56%	-43,38%
Intérêts des fonds placés	881 339	287 535	409 719	628 692	457 290	-171 402	-27,26%	-48,11%
Produits exceptionnels	668 572	690 255	2 796 029	578 667	127 552	-451 115	-77,96%	-80,92%
Total des recettes Fonctionnement	48 581 350	44 744 599	46 880 383	48 303 394	42 476 401	-5 826 993	-12,06%	-12,57%

Elles s'élèvent globalement à **42,5M€ en 2015** contre **48,3M€** en 2014 et sont principalement constituées par :

- Les droits d'inscription (*15,8M€ contre 16,8M€ en 2014*)
- La formation continue (*9,4M€ contre 9,7M€ en 2014*)
- La taxe d'apprentissage (*2,4M€ contre 3,01M€ en 2014*)
- Les autres produits (*14,4M€ contre 17,5M€ en 2014*)
- Les produits financiers (*0,5M€ contre 0,6M€ en 2014*)
- Les produits exceptionnels (*0,1M€ contre 0,6M€ en 2014*)

On observe une diminution sensible de l'ensemble des ressources propres en 2015, contrairement à l'exercice précédent.

Les recettes liées aux inscriptions des étudiants

15,8M€ se décomposent de la façon suivante :

Compte 70611 : diplômes nationaux : 7,2M€ (7,5M€ en 2014)

Compte 70612 : diplômes propres à l'établissement : 5,8M€ (6,5M€ en 2014)

Compte 70613 : contributions diverses : 2,8M€ (2,8M€ en 2014)

Ces chiffres appellent les observations suivantes :

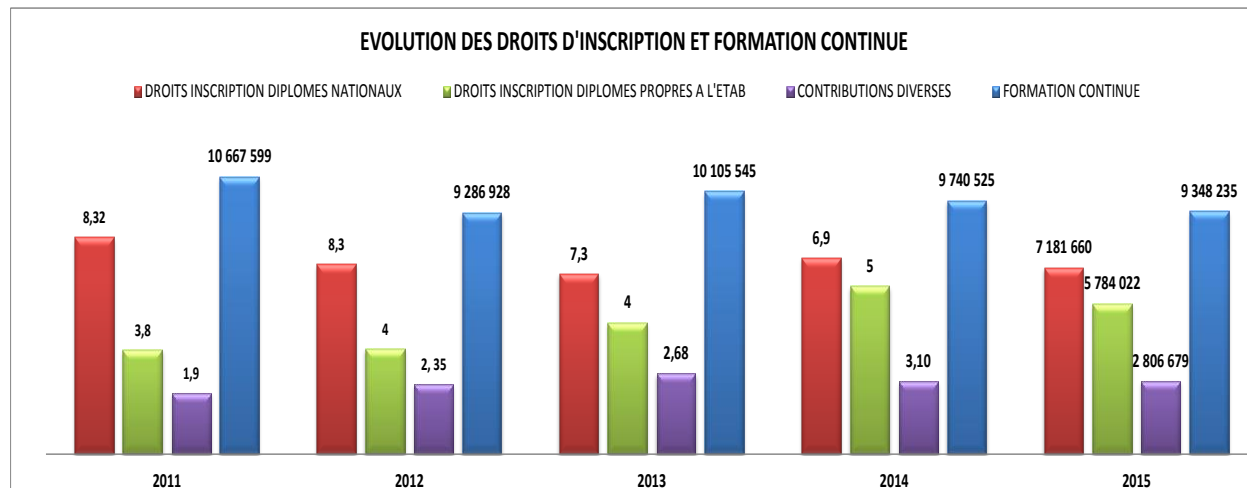
- ✓ Diminution de l'ensemble des droits des diplômes universitaires nationaux -0,4M€ et -0,6M€ sur les diplômes universitaires propres à l'établissement.
- ✓ La baisse des droits nationaux représente 0,36M€ et concerne principalement les composantes ALLSH (0,198M€) la Faculté de Droit (0,1M€), de Médecine (0,14M€) et l'IUT (0,073M€)
- ✓ La diminution observée sur la baisse des droits universitaires concerne plus précisément l'Institut d'Administration des Entreprises. Cette baisse est due au décalage dans l'enregistrement en 2014 des droits universitaires sur le master MS Management réalisés sur un semestre. Rapportés en année pleine, les résultats sur ce master sont en réalité en hausse par rapport à 2014, soit + 418 467€.

Les prestations de formation continue (compte 7065).

Après une progression enregistrée en 2013, on observe une baisse sensible sur les 2 derniers exercices de **- 392K€**, représentant **-4%** par rapport à 2014. Sur l'ensemble de la période observée, la formation continue enregistre une diminution de plus de **12%**.

Les diminutions concernent principalement les composantes ALLSH, Odontologie, Pharmacie et Economie et gestion.

COMPTE	INTITULE	2011	2012	2013	2014	2015	Variation en €	VARIATION 2014/2015
70611	DROITS INSCRIPTION DIPLOMES NATIONAUX	8 340 651	7 304 371	6 931 712	7 545 530	7 181 660	-363 870	-4,82%
70612	DROITS INSCRIPTION DIPLOMES PROPRES A L'ETAB	4 014 078	4 057 972	5 057 906	6 462 236	5 784 022	-678 214	-10,50%
70613	CONTRIBUTIONS DIVERSES	2 348 142	2 685 300	3 103 986	2 800 010	2 806 679	6 669	0,24%
7065	FORMATION CONTINUE	10 667 599	9 286 928	10 105 545	9 740 525	9 348 235	-392 290	-4,03%
TOTAL DES DI ET DU		25 370 470	23 334 571	25 199 149	26 548 301	25 120 596	-1 427 705	-5,38%



La taxe d'apprentissage

La taxe d'apprentissage poursuit une baisse constante depuis l'exercice 2010.

La diminution de l'assiette alliée à un contexte économique plus fragilisé ne permet pas de rétablir le niveau de cette ressource.

La baisse représente plus de **1,8M€** sur l'ensemble de la période.

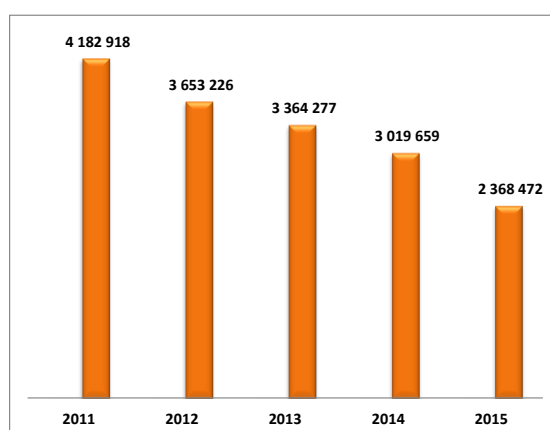
En 2015, la diminution est de **344 618€**

L'ensemble des composantes a connu une baisse de la taxe d'apprentissage, à l'exception de l'IUT, qui compte tenu des formations dispensées, a pu bénéficier d'une hausse représentant 36% du montant collecté en 2014.

La part de la taxe d'apprentissage dans le volume global des recettes reste très faible et représente moins de **0,4%** du volume global.

Rapportée à l'ensemble des ressources propres, la taxe d'apprentissage représente **6%** du volume global (contre 7% en 2014).

L'Etablissement poursuit une politique très volontariste afin de dynamiser cette recette et augmenter ainsi ses ressources propres sur les prochains exercices. (Contacts avec les principaux fournisseurs, avec les entreprises redevables de la TA notamment). Toutefois, l'évolution des règles de répartition n'étant pas favorable aux établissements, celle-ci n'est pas de nature à garantir des recettes stables dans l'avenir.



Après une hausse constatée sur 2014, le volume global des autres ressources propres diminue en 2015 de 14,5% par rapport à 2014 selon le détail ci-après

RUBRIQUE	2011	2012	2013	2014	2015	VARIATION en € 2014/2015
Prestations de recherche/Etudes	4 502 918	4 164 561	2 283 508	3 413 014	1 254 852	- 2 158 162
Colloques	353 549	310 868	291 083	289 801	325 573	35 772
Vente de publications reprographie	418 365	418 376	385 587	345 541	308 490	- 37 051
Locations diverses/Hébergements	567 793	548 664	739 785	612 516	1 091 046	478 530
Mise à disposition de personnel	1 365 966	1 390 099	1 460 347	1 909 101	3 212 689	1 303 588
Autres produits d'activités annexes	1 396 029	417 103	623 123	2 521 114	767 038	- 1 754 076
Autres prestations de service dont apprentissage	7 486 926	6 955 940	7 452 022	6 390 711	7 076 040	685 329
TOTAL	16 091 546,00	14 205 611,00	13 235 455,48	15 481 798,00	14 035 728,00	- 1 446 070

On constate sur l'ensemble de la période une diminution de ces produits de plus de 2M€. La baisse la plus significative concerne les prestations de recherche. Elle s'explique par la gestion des nouveaux contrats de recherche européens et privés, déléguée à la filiale de l'Etablissement, la société Protisvalor et compensée par les frais de gestion. Par ailleurs la baisse constatée sur les autres produits d'activités annexes, soit - 1.75M€ est due à la réaffectation, à un autre compte de nature comptable, la participation de la fondation Amidex à la documentation de la recherche évaluée à 1,6M€ en 2014 et comptabilisée au compte 75 en 2015 pour un montant de 1M€.

Les autres produits de gestion courante représentent 5 509 461€ en 2015 :

L'augmentation est sensible en 2015, soit +3,4M€ et concernent principalement les brevets, les prestations refacturées aux fondations et autres Services à comptabilité distincte et sont répartis comme suit :

Rubrique	2015	2014	Variation
Brevets	748 664	591 015	157 649
Apurement SF	1 388 933	916 013	472 920
AMIDEX Refact SCD	1 096 823	-	1 096 823
Autres refacturations AMIDEX	1 867 074	275 780	1 591 294
Autres refacturations Fondations et SACD	44 514		
MAIF indemnisation divers	209 288		209 288
RH	38 612		38 612
Divers	115 553	263 469	-147 916
Total des recettes Fonctionnement	5 509 461	2 046 277	3 418 670

L'apurement des services faits correspond à l'annulation des opérations de dépenses non dénouées et non payées.

Les produits financiers représentent 457 290€ en 2015 :

Rappel sur les 4 derniers exercices :

2011 = 881 339€

2012 = 287 535€

2013 = 409 719€

2014 = 628 692€

Ils sont représentés pour l'essentiel par un placement réalisé au profit de la fondation Amidex et autorisé par la Direction Générale des Finances Publiques.

Les produits exceptionnels diminuent en 2015 et représentent 0,1M€ contre 0,6M€ en 2014 et 2,8M€ en 2013 :

Ils concernent des opérations d'affectation des produits liés aux projets soutenus dans le cadre de la fondation AMU.

Ratio ressources propres/produits encaissables

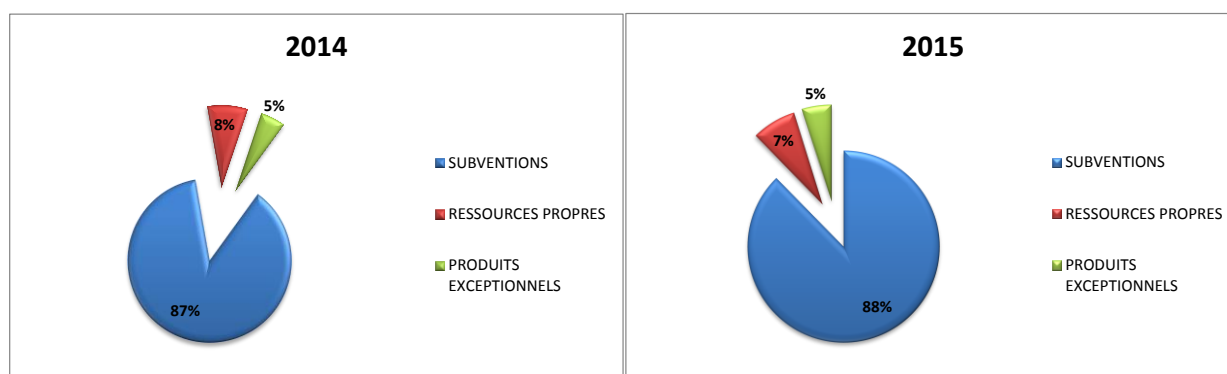
Interprétation : Degré de dépendance de l'Établissement aux subventions de charge de service public versées par l'État

RATIO RESSOURCES PROPRES /PRODUITS ENCAISSABLES							
en M€	2011	2012	2013	2014	2015	seuil de vigilance	seuil d'alerte
Ressources propres	85,3	77,0	85,9	100,4	113,8	15,0%	13,0%
Produits encaissables	553,6	554,7	571,0	583,9	603,9		
RATIO	15,4%	13,9%	15,0%	17,2%	18,8%		
<i>Degré de dépendance de l'établissement aux subventions de service public versées par l'État</i>							

Ce ratio présente une amélioration continue depuis 2012 et demeure supérieur aux seuils d'alerte et de vigilance.

L'amélioration tient notamment à la part plus importante des financements publics autres que l'État.

3) Répartition des ressources



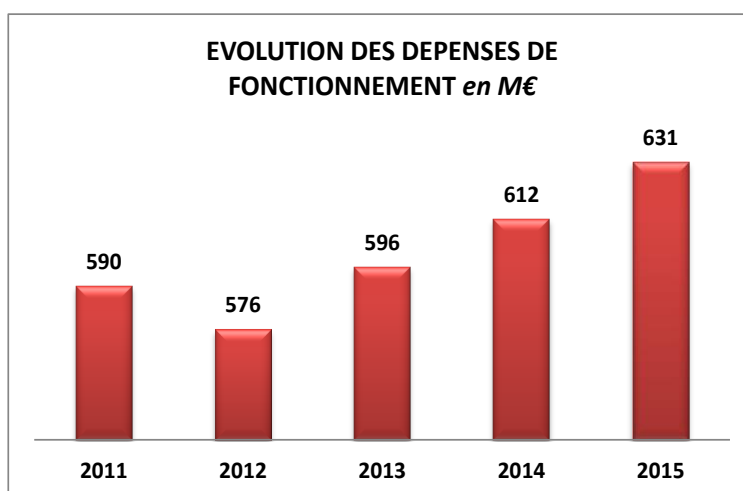
La part des ressources propres diminue très légèrement en 2015 au profit des subventions et représente 7% contre 8% en 2014.

Les produits exceptionnels restent quant à eux stables.

B – Les dépenses de fonctionnement

Le montant total des dépenses s'élève à **631M€**.

Ce chiffre est en hausse, soit, **+18,54M€ (+3 %)** par rapport à celui de 2014 (**612M€**).



INTITULE	2011	2012	2013	2014	2015	VARIATION 2014/2015	VARIATION EN €
ACHATS ET VARIATIONS DE STOCK (Electricité, eau, gaz, carburant, petites fournitures)	21 700 773	19 568 685	21 733 649	21 359 449	23 246 878	8,84%	1 887 429
SERVICES EXTERIEURS (Assurances, acquisitions d'ouvrages, locations mob. et immob.)	17 655 486	17 740 087	17 762 035	20 869 324	20 430 436	-2,10%	- 438 888
AUTRES SERVICES EXTERIEURS (Frais de télécom, honoraires, contrats de maintenance)	31 077 124	28 005 512	29 402 786	29 439 680	29 723 134	0,96%	283 454
IMPOTS ET TAXES	247 077	218 307	243 699	600 246	1 128 898	88,07%	528 652
CHARGES DE PERSONNEL (dont Taxes sur le transport et Cotisations FNAL)	458 155 515	462 715 964	476 385 341	482 412 832	494 824 684	2,57%	12 411 852
AUTRES CHARGES DE GESTION COURANTE (Hors P.I.)	15 358 979	11 534 378	9 083 310	15 133 079	15 646 801	3,39%	513 722
CHARGES FINANCIERES (Pertes de change et autres charges financières)	60 440	3 708	71 373	70 023	260 418	271,90%	190 395
CHARGES EXCEPTIONNELLES	505 520	142 308	55 667	75 514	100 534	33,13%	25 020
DOTATIONS AUX AMORTISSEMENTS ET AUX PROVISIONS	45 279 789	36 024 049	41 635 389	42 160 213	45 294 924	7,44%	3 134 711
TOTAL DES DEPENSES DE FONCTIONNEMENT	590 040 702	575 952 998	596 373 249	612 120 360	630 656 707	3,03%	18 536 347

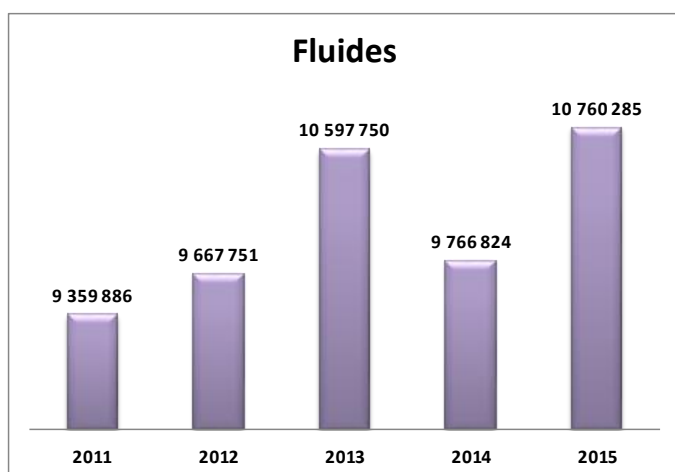
Les principales évolutions concernent :

- + 2,8M€ pour les charges d'exploitation, contre +9M€ en 2014
- + 12,4M€ pour les charges de Personnel, contre + 6M€ en 2014
- + 3M€ pour les dotations aux amortissements et provisions, contre +0,5M€ en 2014.

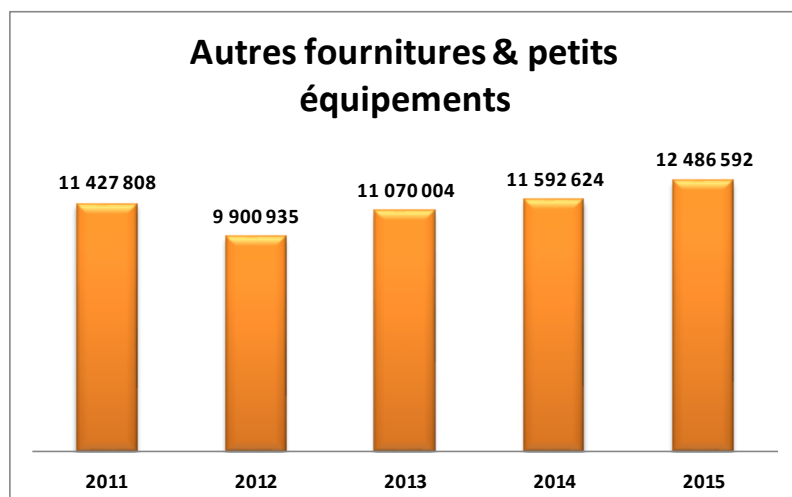
1) Les dépenses de fonctionnement (hors dépenses de personnel)

Achats divers

Ce poste concerne 2 types de dépenses : les fluides et les achats de consommables :

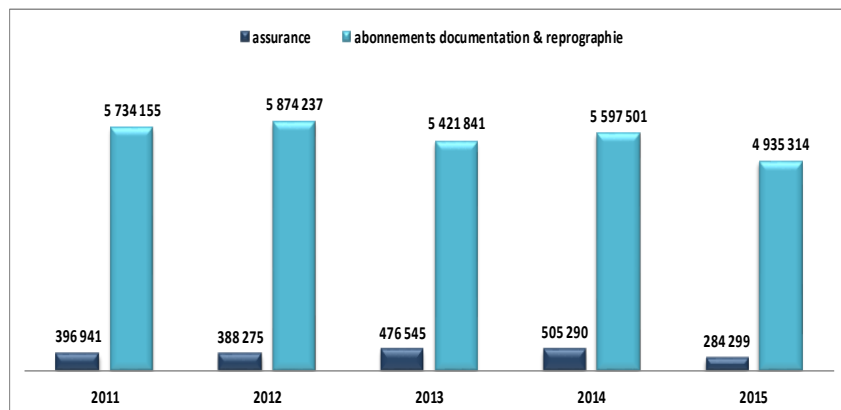


Après une diminution observée en 2014, les fluides enregistrent une nouvelle hausse d'1M€ en 2015. On observe ainsi une hausse de l'électricité de +0,4M€, du gaz +0,4M€ et de l'eau +0,1M€.

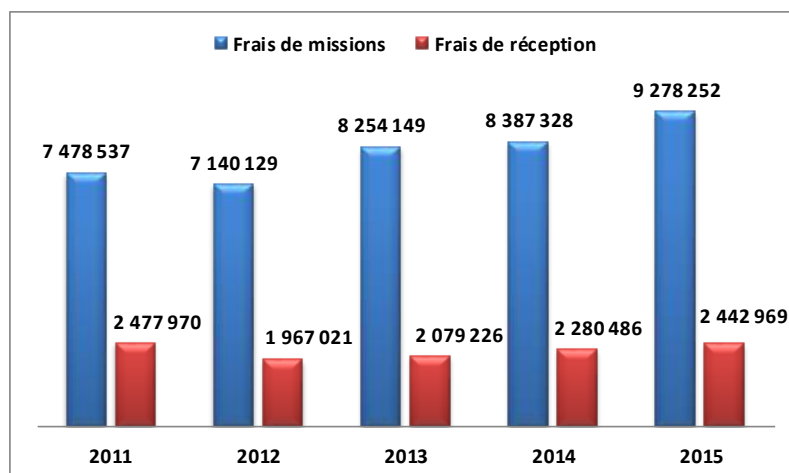


Ce poste enregistre une hausse continue depuis l'exercice 2013, soit + 1,4M€ sur les 2 derniers exercices.

Services extérieurs

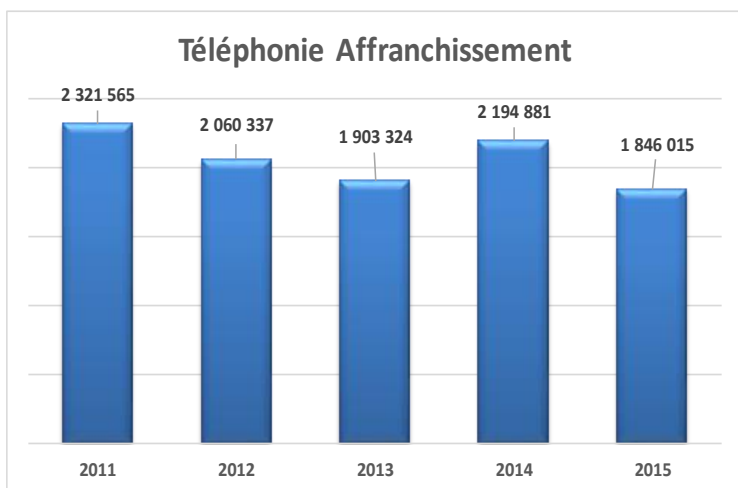


Le poste « Assurances » stable sur les exercices précédents a très fortement baissé en 2015 de près de 44% soit – 220K€. Cette diminution est liée à la renégociation du contrat en 2014 avec un impact financier sur 2015. Le poste « Abonnements, documentation et reprographie » enregistre également une baisse sensible en 2015 représentant -662K€.

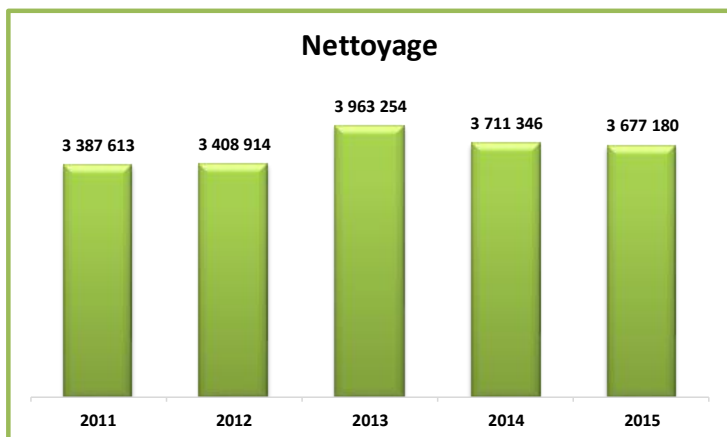


L'augmentation des **frais de missions** en 2015 est assez conforme à celle observée en 2014. Globalement, ils progressent de 891K€ dus pour l'essentiel aux frais de mission de la fondation AMIDEX. Cette hausse est liée à l'augmentation des effectifs de la Fondation compte tenu des projets mis en œuvre et réalisés sur l'exercice. S'agissant des **frais de réception**, on constate une progression de 112K€ en 2015.

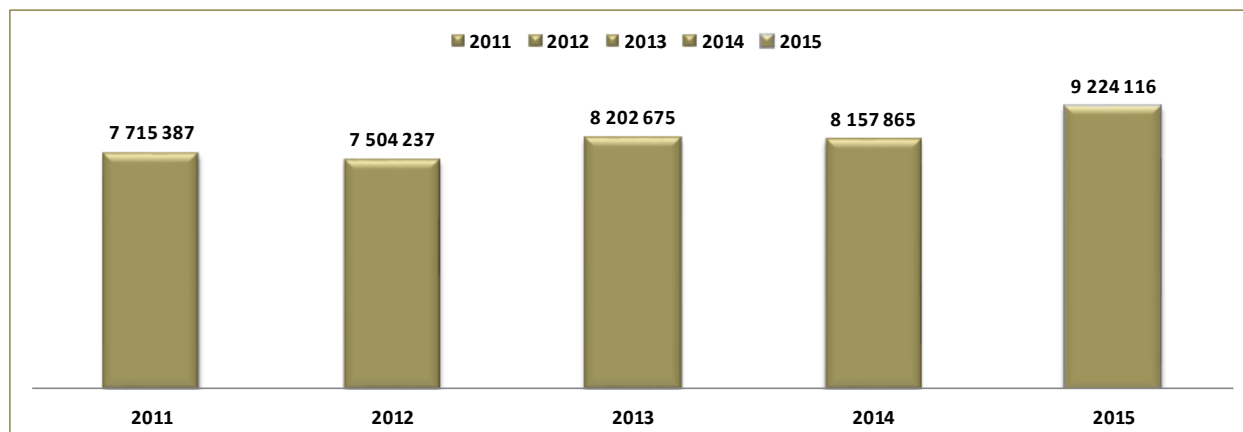
Services extérieurs



Le poste « Téléphone et Affranchissement » a considérablement diminué en 2015. La mise en œuvre du nouveau marché de téléphonie et surtout la réduction du nombre de lignes mobiles (-30%) expliquent cette diminution. Les effets en sont particulièrement sensibles, soit - 349K€ sur l'exercice.



Après une hausse importante en 2013, le poste nettoyage se stabilise sur les 2 derniers exercices avec une très légère baisse, soit -34K€.



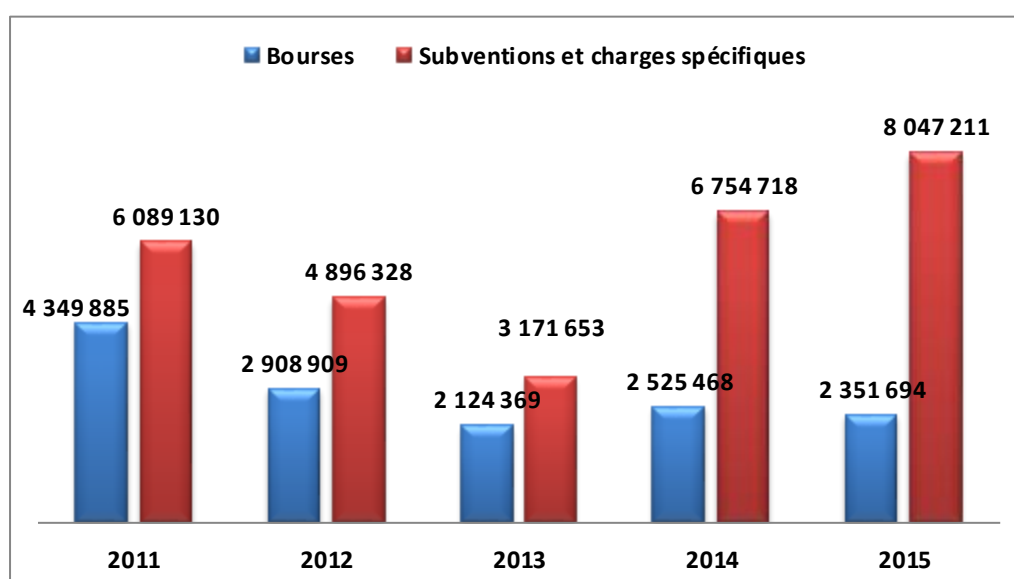
Les dépenses d'entretien concernent à la fois les bâtiments et le matériel. En 2015, l'entretien des bâtiments représente 3M€ contre 2,7M€ en 2014. L'entretien du mobilier reste stable en 2014 et 2015, soit 2M€. La maintenance progresse fortement en 2015 et représente 4,9M€ contre 4,1M€ en 2014.

Charges de gestion

Elles sont composées pour l'essentiel des bourses, dotations et subventions diverses. Les charges de gestion comprennent les participations versées par l'Université aux fondations et SACD (Service à Comptabilité Distincte) et dotations aux laboratoires en délégation de gestion. Le total ressort sur le budget principal à hauteur de 10,4M€, dont la majeure partie concerne des financements « inter sociétés ».

La comptabilisation des bourses relatives aux droits nationaux intervient en déduction des encaissements.

La fondation Amidex inscrit à ce compte les dépenses relatives aux financements des différents projets mis en œuvre au cours de cet exercice.



Principaux ratios des dépenses courantes

RATIO CHARGES DECAISSABLES / PRODUITS ENCAISSABLES

Interprétation : Plus le ratio est élevé et se rapproche de 100%, moins le résultat est performant. Il fait abstraction des charges calculées et constitue une autre approche de l'équilibre économique de l'établissement. Les résultats obtenus par l'Université se rapprochent du seuil de vigilance évalué à 98%.

RATIO CHARGES DECAISSABLES /PRODUITS ENCAISSABLES							
en M€	2011	2012	2013	2014	2015	seuil de vigilance	seuil d'alerte
Charges décaissables	544,8	539,9	554,7	570,0	585,4	98,0%	100,0%
Produits encaissables	553,6	554,7	571,0	583,9	603,9		
RATIO	98,4%	97,3%	97,2%	97,6%	96,9%		

Plus le ratio est élevé et se rapproche de 100%, moins le résultat est élevé. Il fait abstraction des charges calculées et constitue une autre approche de l'équilibre économique de l'établissement.

RATIO CHARGES EXTERNES / PRODUITS ENCAISSABLES

Interprétation : Plus le ratio augmente, moins l'établissement dispose de marge de manœuvre. En augmentation sur 2013 et 2014, ce ratio enregistre une baisse sur le dernier exercice et s'éloigne des seuils de vigilance. La baisse des dépenses en 2015 explique ce bon résultat.

RATIO CHARGES EXTERNES /PRODUITS ENCAISSABLES							
en M€	2011	2012	2013	2014	2015	seuil de vigilance	seuil d'alerte
Charges externes	70,4	65,3	68,9	71,7	70,1	15,0%	16,0%
Produits encaissables	553,6	554,7	571,0	583,9	603,9		
RATIO	12,7%	11,8%	12,1%	12,3%	11,6%		

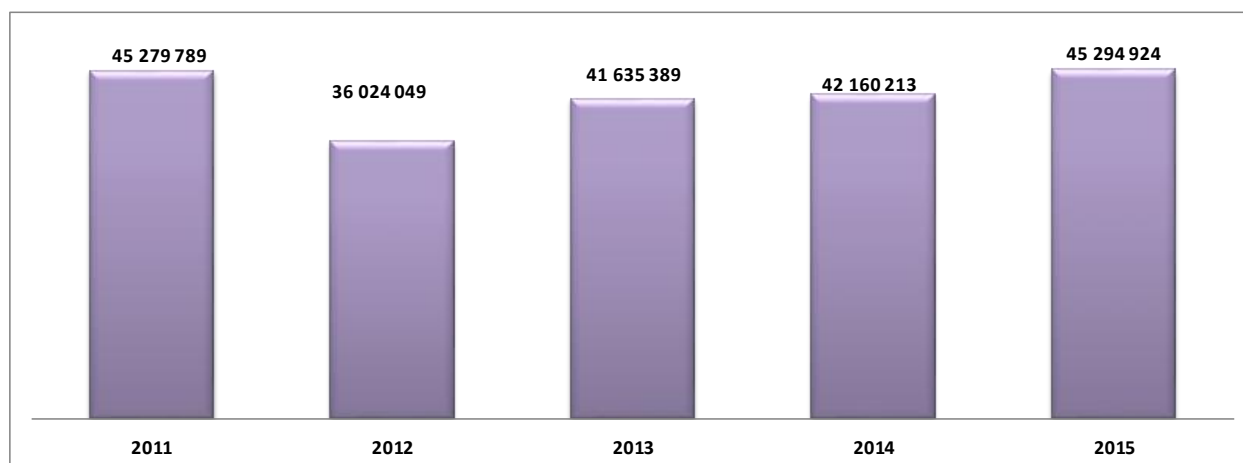
Plus le ratio augmente, moins l'établissement dispose de marge de manœuvre.

L'amélioration de ce ratio est liée à la progression moins rapide des dépenses par rapport aux recettes.

Charges exceptionnelles

Ce poste reste faible et enregistre une très légère augmentation de 20K€ en 2014. L'essentiel concerne à hauteur de 14K€ des pénalités sur contrats (17K€ en 2013) et des remboursements de trop perçus sur subventions.

Dotations aux amortissements et provisions



Les dotations sont en hausse constante depuis 2012. L'importance des investissements sur les derniers exercices génèrent des amortissements plus importants avec un effet en année pleine sur 2015. Il est important de noter par ailleurs la hausse des provisions enregistrées sur 2015 et notamment la dépréciation des titres détenus sur la SATT à l'issue de la recapitalisation survenue en décembre 2015. La provision financière comptabilisée en 2015 s'élève à 1,7M€ et correspond à la dépréciation des titres détenus par l'université à concurrence de la valeur nette des capitaux propres de la société.

Cette opération reste neutre sur le résultat et le fonds de roulement de l'établissement car elle s'accompagne de la dépréciation des financements correspondants en provenance de l'ANR (Agence Nationale pour la Recherche).

Amortissements : Les dotations progressent de 2M€ et représentent un total de 41,7M€ contre 39,7M€.

Provisions : Hausse de ce poste de +1M€ pour un total de 3,6M€.

2) Les dépenses de personnel

Le poste le plus important, et c'est habituel, est représenté par les charges de personnel. Il concerne plus particulièrement le compte 64 et les impôts relatifs au personnel, le fonds national d'aide au logement et le versement dans le cadre du transport.

Ce poste s'élève globalement à **495,67M€** et représente près de **79%** des dépenses de fonctionnement. Le volume global a augmenté de **+ 12,99 M€** soit **2,69%** par rapport à l'exercice 2014. Pour rappel, les charges de personnel représentaient 79% du total des dépenses, soit **482,68M€** avec une hausse en 2014 de **+5,88M€** soit **+1,2%**.

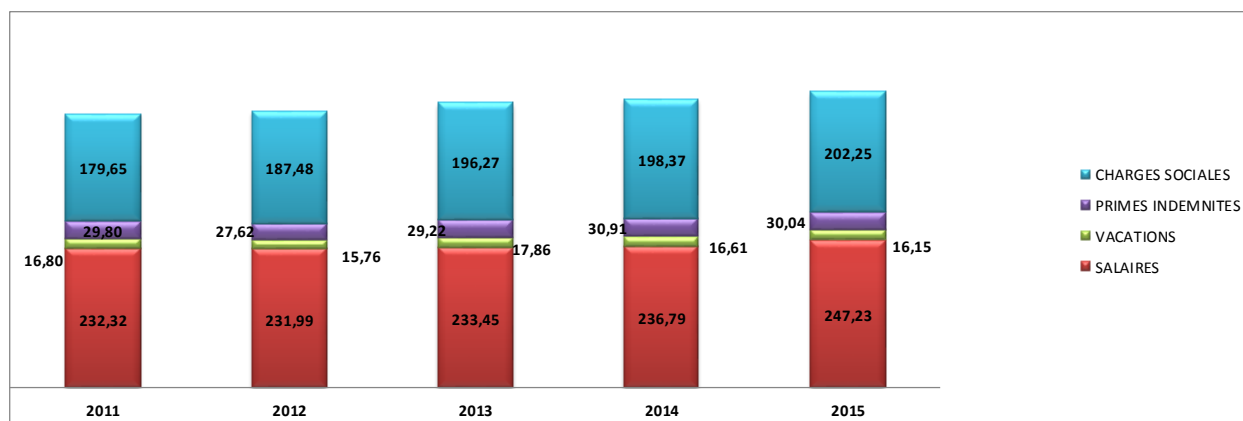
La hausse de la masse salariale en 2015 est liée notamment à la forte progression des dépenses de personnel de la fondation Amidex. Le nombre d'ETPT a progressé de +192 en 2015 et la hausse des effectifs constatée en 2014 a eu des effets en année pleine sur 2015.

INTITULE	2011	2012	2013	2014	2015	Variation en €	VARIATION 2014/2015
Versement de transport & FNAL	5,50	5,46	5,48	5,63	5,97	0,34	6,04%
SALAIRES	232,32	231,99	233,04	236,52	246,48	9,96	4,21%
VACATIONS	16,80	15,76	17,86	16,61	16,15	-0,46	-2,77%
PRIMES	18,17	16,38	18,66	20,21	19,03	-1,18	-5,84%
INDEMNITES	11,63	11,24	10,56	10,70	11,01	0,31	2,90%
CHARGES SOCIALES	171,89	179,50	188,65	190,77	194,61	3,84	2,01%
AUTRES CHARGES SOCIALES	1,84	2,23	2,14	1,97	1,67	-0,30	-15,23%
PERSONNEL DETACHE	0,42	0,29	0,41	0,27	0,75	0,48	177,78%
TOTAL CHARGES DE PERSONNEL	458,57	462,85	476,80	482,68	495,67	12,99	2,69%

L'ensemble des postes augmente (à l'exception des primes et vacations):

- Hausse des impôts sur salaires **(+ 0,34M€)**.
- Augmentation des salaires de **+ 4,2%** soit **9,96M€** contre une hausse de **3,5M€** en 2014. Le personnel détaché a également progressé en 2015, soit **+0,5M€** en 2015 et qui concerne notamment des doctorants CEA, CNRS, ou autres universités.
- Diminution des primes et gratifications et indemnités de **-6%** représentant un total de **1,2M€**. Les primes concernent la prime de responsabilité pédagogique, la prime pour charges administratives, la PRES et la PEDR.
- Progression des charges sociales de **+3,84M€** (contre +2,12M€ en 2014).
- On observe en 2015, contrairement aux exercices précédents, une baisse des charges à payer évaluée à **-2,6M€** soit un total de **13,9M€** se décomposant en **8,4M€** pour les heures complémentaires, **0,9M€** de rémunérations salariales, **2,6M€** de primes et indemnités et **2M€** pour les congés et CET des agents non titulaires.

Enfin les autres charges sociales qui représentent **1,67M€** sur le dernier exercice concernant pour l'essentiel les œuvres sociales du SCASC (Service Commun de l'Action Sociale) et la médecine du travail.



Pour rappel, les provisions comptabilisées au compte 68 et relatives au Personnel se décomposent comme suit :

PROVISIONS PERSONNEL AU 31 DECEMBRE 2015	
HEURES COMPLEMENTAIRES ENSEIGNANTS CHERCHEURS	2 225 084
CET 2015	1 961 504
CONGES PAYES TITULAIRES	4 792 543
PROVISION CAPITAL DECES	130 000
PROVISION ACCIDENT DU TRAVAIL	200 000
TOTAL	9 309 131

Par rapport à l'exercice précédent (8,6M€), les provisions pour les charges de personnel enregistrent une progression de +0,7M€ en 2015. L'augmentation concerne notamment les heures complémentaires.

Principaux ratios des dépenses de personnel

RATIO DEPENSES DE PERSONNEL / PRODUITS ENCAISSABLES

Interprétation : Le poids relatif des dépenses de Personnel dans les ressources encaissables, ainsi que son évolution, est significatif. Plus le ratio augmente, moins l'établissement dispose de marge de manœuvre.

Le résultat de ce ratio est en légère amélioration par rapport à 2014 et se situe dans le seuil de vigilance fixé.

RATIO CHARGES DE PERSONNEL / PRODUITS ENCAISSABLES							
en M€	2011	2012	2013	2014	2015	seuil de vigilance	seuil d'alerte
Charges de Personnel	458,6	462,9	476,8	482,7	495,7	82,0%	83,0%
Produits encaissables	556,8	554,7	572,0	583,9	603,9		
RATIO	82,4%	83,4%	83,4%	82,7%	82,1%		

TAUX DE REMUNERATION DU PERSONNEL PERMANENT

Interprétation : Un ratio élevé est un indicateur de rigidité. Plus l'indicateur se rapproche de 100% et moins l'établissement dispose de marge de manœuvre.

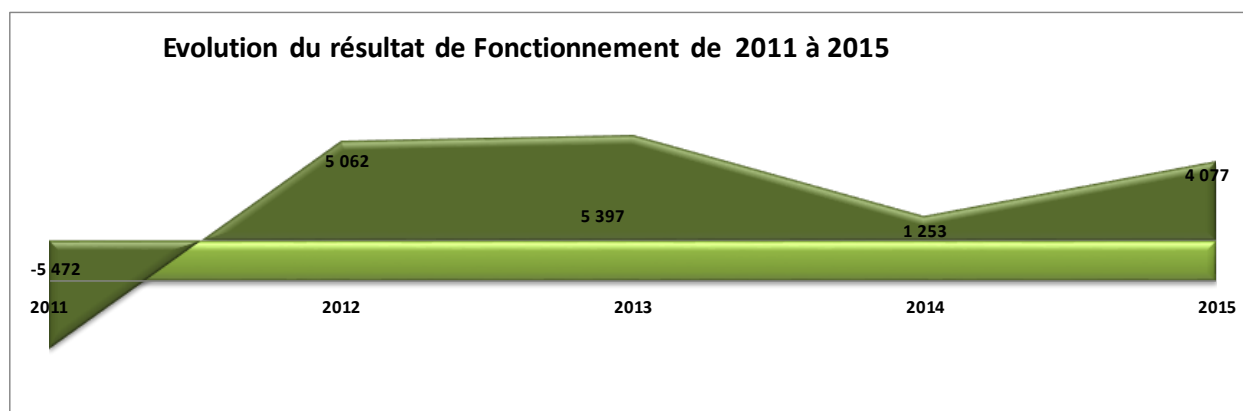
On observe une légère amélioration de ce ratio depuis 2013. Le résultat reste en-deçà des seuils d'alerte et de vigilance.

TAUX DE REMUNERATION DES PERMANENTS							
en M€	2012	2013	2014	2015	seuil de vigilance	seuil d'alerte	
Rémunération des personnels permanents	371,5	379,3	383,3	390,7	83,0%	85,0%	
Total des dépenses de Personnel	462,9	476,8	482,7	495,7			
RATIO	80,3%	79,6%	79,4%	78,8%			

Un ratio élevé est un indicateur de rigidité. Plus l'indicateur se rapproche de 100% et moins l'établissement dispose de marges de manœuvre.

EVOLUTION DES EFFECTIFS *							
en M€	2012	2013	Variation	2014	2015	Variation	
ETPT titulaires	5 039	4 964	- 75	4 998	4 986	- 12	
ETPT non titulaires	2 179	2 242	63	2 312	2 503	191	
TOTAL	7 218	7 206	- 12	7 310	7 489	179	
* Source Harpège							

C – Le résultat comptable et son affectation



Après une chute constatée en 2011, les résultats de l'établissement restent positifs depuis 2012 avec une baisse non négligeable en 2014. Sur le dernier exercice, le résultat s'améliore sensiblement, soit **+4M€** en 2015 contre **+1,2M€** en 2014 et **+5,4M€** en 2013.

RESULTATS								
en M€	2011	2012	2013	2014	2015	seuil de vigilance	seuil d'alerte	
EXCEDENT BRUT D'EXPLOITATION	22,8	23,1	21,7	25,9	28,6	Néant	< 0	
RESULTAT NET	- 5,5	5,1	5,4	1,3	4,0	Néant	< 0	

ANALYSE DU RESULTAT						
	2011	2012	2013	2014	2015	Variation 2014/2015
Recettes de fonctionnement encaissables hors subventions	51 246 397	44 744 598	46 880 543	48 303 394	47 629 817	-1,39%
Subventions (hors Dotation Ministère)	37 234 723	32 284 132	40 066 974	52 074 568	66 184 142	27,09%
Dépenses (hors Personnel et Amortissements et Provisions)	- 86 183 098	- 76 916 778	- 77 939 682	- 87 547 315	- 90 537 099	3,42%
Amortissements et Provisions	- 45 279 789	- 36 024 049	- 41 635 389	- 42 160 213	- 45 294 924	7,44%
Neutralisation Amortissements	27 775 072	26 295 281	29 745 544	29 512 130	30 685 004	3,97%
Résultat 1	- 15 206 695	- 9 616 816	- 2 882 010	182 564	8 666 940	4647,34%
Dotation Ministère Crédits MS	468 311 817	425 480 490	436 237 870	436 707 811	442 153 326	1,25%
Aides crédits		52 210 824	48 839 824	46 774 992	48 081 435	2,79%
Dépenses de Personnel	- 458 577 815	- 463 012 171	- 476 798 178	- 482 412 831	- 494 824 684	2,57%
Résultat 2	9 734 002	14 679 143	8 279 516	1 069 972	4 589 923	-528,98%
		5 062 327	5 397 506	1 252 536	4 077 017	225,50%

Les dépenses et recettes (hors impact dépenses de Personnel et hors dotation du Ministère sur les crédits Masse salariale) génèrent en 2015, un résultat très largement excédentaire alors même que ce résultat était négatif de 2011 à 2013. L'augmentation des dépenses courantes et des amortissements, soit +6M€, est inférieure à l'augmentation des recettes soit +14,6M€.

La différence avec le résultat global est obtenue par l'effet de la subvention Etat diminuée des dépenses de Personnel.

La progression de la dotation de fonctionnement du Ministère affectée aux dépenses de masse salariale en hausse de 1,25% par rapport à 2015 ne couvre pas l'augmentation de la masse salariale.

Le résultat global est cependant excédentaire sous l'effet de la forte progression des subventions hors dotation et de la bonne tenue des dépenses de fonctionnement qui progressent très faiblement en 2015.

Le résultat progresse de + 2 824 481€

RESULTAT 2014	1 252 536
Variation des dépenses courantes	- 2 989 784
Variation des dépenses de Personnel	- 12 411 853
Variation des dépenses Amort. et Prov.	- 3 134 711
Variation des ressources propres	- 673 577
Variation des subventions hors dotation	14 109 574
Variation de la neutralisation	1 172 874
Variation de la dotation	6 751 958
RESULTAT 2015	4 077 017

Détail des résultats par budget

REPARTITION DU RESULTAT 2015	
UNIVERSITE BUDGET PRINCIPAL	4 118 254,85
CNFM (Centre National de Formation en Micro électronique)	24 301,26
IECJ (Institut Interuniversitaire d'Etudes et Culture Juives)	6 692,56
SIUMPPS (Service Interuniversitaire de Médecine Préventive et de Promotion de la Santé)	69 660,49
Fondation AMIDEX	319 440,14
Fondation IMERA	- 217 846,09
Fondation AMU	- 243 484,64
TOTAL	4 077 018,57

Le résultat déficitaire de la Fondation AMU, issue de la fusion des 2 anciennes fondations Santé Sport et développement durable et Savoirs Métiers et Territoires, s'explique par des subventions constatées en 2009, 2010 et 2011 et pour lesquelles les dépenses interviennent sur 2014 et 2015. Le résultat obtenu reste néanmoins inférieur à celui prévu au budget rectificatif. Le même constat peut être fait, s'agissant de la fondation IMERA. En effet, l'exercice 2015 a donné lieu à des opérations d'affectation des recettes aux dépenses effectivement réalisées, générant ainsi un résultat déficitaire. Le bilan des 2 fondations fait apparaître les fonds disponibles pour l'exécution financière des projets.

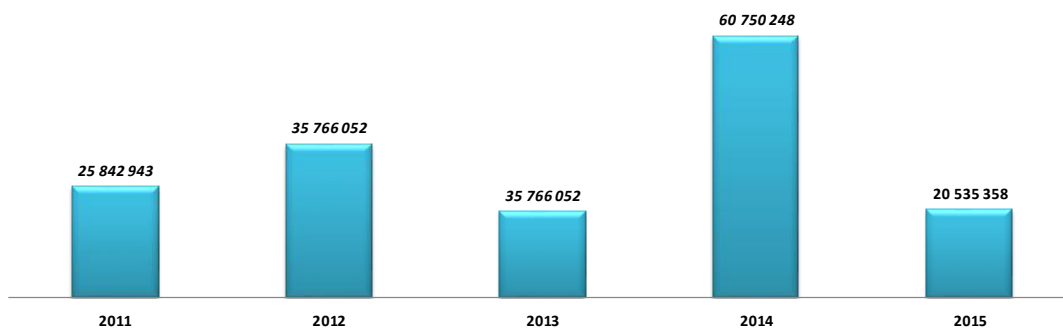
II - L'INVESTISSEMENT

L'exercice 2015 est marqué par une forte diminution des opérations d'investissement. On observe ainsi une pause dans les investissements soit :

35,51 M€ pour les dépenses en 2015, contre **76,24 M€** en 2014 et **37,56 M€** en 2013
20,54 M€ pour les recettes en 2015, contre **60,75 M€** en 2014 et **20,15 M€** en 2013

A- Les recettes d'investissement

EVOLUTION DES RECETTES EFFECTIVES D'INVESTISSEMENT



EVOLUTION DES RECETTES D'INVESTISSEMENT

INTITULE	2011	2012	2013	2014	2015	Variation 2014/2015	Variation 2011/2015
Subvention Equipement Etat et ANR	5 191 659	690 516	1 276 731	31 715 564	12 056 740	-62%	132%
Subvention Equipement Région	4 932 215	8 732 499	4 183 098	7 798 610	1 163 127	-85%	-76%
Subvention Equipement Département	4 337 343	3 277 861	679 055	4 421 506	-1 615 944	-137%	-137%
Subvention Equipement Communes	3 211 671	4 835 933	5 024 335	4 517 423	2 450 813	-46%	-24%
Subvention Equipement Autres Collectivités	1 628 465	13 261 964	7 235 909	3 485 139	2 605 372	-25%	60%
Subvention Equipement Union Européenne	5 989 374	3 135 329	1 476 538	1 403 060	4 012 949	186%	-33%
Subvention Equipement Autres Organismes	126 391	1 151 868	166 912	109 370	-741 539	-778%	-687%
Autres subventions d'investissement	425 825	372 401	110 755	482 601	605 173	25%	42%
Appports Fondations		307 681		247 760	-2 663	-101%	
Caution				6 569 215	1 330	-100%	
TOTAL DES RECETTES D'INVESTISSEMENT	25 842 943	35 766 052	20 153 333	60 750 248	20 535 358	-66%	-21%

Représentant **20 535 358 €** en 2015, les subventions ont été employées au financement des actifs immobiliers de l'établissement.

Parmi les financeurs principaux, on relève :

- L'Etat et notamment l'ANR qui représente **12M€**. L'importance de ce poste est liée aux subventions de l'ANR destinées au financement de la recherche au travers de la Fondation AMIDEX et également aux intérêts de la dotation Campus. L'apport de l'ANR représente respectivement 2,6M€ et sur le Plan campus 5,28M€. Les subventions de l'Etat représentent 0,898M€, au titre du CPER et notamment le financement du bâtiment pédagogique Timone à hauteur de 0,792M€.

- La Région, avec un montant de **1,16M€** en baisse par rapport à 2014, soit **-6,6M€**. Ces financements concernent le CPER.

- Le Département : **0,4M€** : CPER pour l'essentiel et notamment l'opération St Jérôme. A noter des opérations de réaffectation à hauteur de 2M€ ont été réalisées sur le compte subventions « autres collectivités » afin d'opérer le rattachement des subventions aux immobilisations.

- Les Communes : **2,45M€** en diminution de **-2M€**. Ces subventions ont permis le financement au titre du CPER du bâtiment pédagogique Timone.

- Les subventions de l'Union Européenne sont en forte hausse sur le dernier exercice et financent pour l'essentiel des équipements de recherche.

B- Les dépenses d'investissement

EVOLUTION DES DEPENSES D'INVESTISSEMENT (en M€)

INTITULE	2011	2012	2013	2014	2015	variation 2014/2015 en €
PPP				66 879	237 251	170 372
CONSTRUCTIONS & EN COURS	32 899 837	35 158 758	19 140 998	50 054 095	17 832 925	-32 221 170
INSTALLATIONS TECHNIQUES MATERIEL SCIENTIFIQUE	13 738 373	11 627 240	9 391 113	19 605 569	10 105 097	-9 500 472
MATERIEL INFORMATIQUE	7 904 422	5 048 655	6 953 966	5 639 831	5 757 792	117 961
AUTRES MATERIELS	3 880 639	2 111 264	2 064 350	934 790	1 573 609	638 819
TOTAL DEPENSES D'INVESTISSEMENT	58 423 271	53 945 917	37 550 427	76 301 164	35 506 674	-40 794 490

En forte baisse sur 2015, elles représentent **35,5 M€** contre **(76,3 M€)** en 2014.

L'essentiel concerne les travaux immobiliers pour un montant de 17,8M€ contre 50M€ en 2014, le matériel scientifique 10,1M€ et enfin l'informatique (logiciel réseaux matériel) pour un total de 5,7M€.

Les principales mises en service de bâtiments en 2015, concernent :

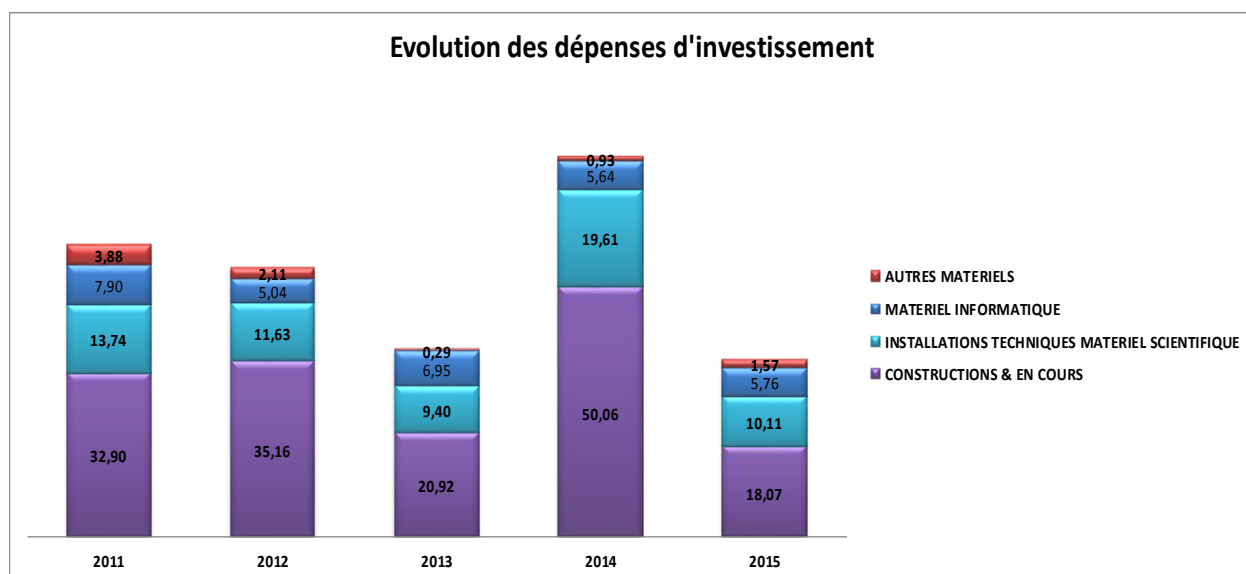
Bâtiment pédagogique Timone **6,3M€**

Bâtiment pédagogique IUT **4,4M€**

Bâtiment de développement des formations et la recherche campus St Jérôme (TPR) : **9M€**

Réhabilitation des bâtiments 3 et 5 du Pharo **3M€**

Cérimed **10,15M€**



C- La capacité d'autofinancement

Le résultat de la CAF (Capacité d'Autofinancement) correspond à l'ensemble des ressources financières générées par les opérations de gestion de l'Etablissement afin de couvrir ses besoins financiers.

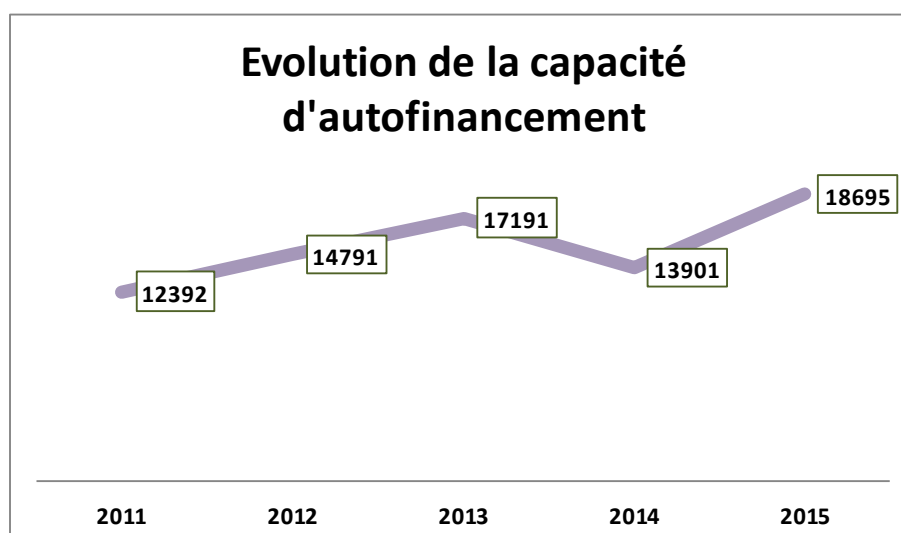
Elle mesure ainsi sa *capacité à financer, sur ses ressources propres, les investissements*.

Elle représente donc l'excédent de ressources internes dégagées par l'activité de l'Etablissement et peut donc s'analyser comme sa ressource durable.

La capacité d'autofinancement est positive sur l'ensemble de la période observée. En forte progression sur le dernier exercice, elle représente **+ 18,7M€** en 2015 contre **+ 13,9M€** en 2014, soit une variation positive de près de **5M€**.

Sur l'ensemble de la période observée, 2011/2015, la capacité d'autofinancement enregistre une hausse de **6,3M€**.

RESULTAT 2015	4 077 019
Dotations aux amortissements	45 294 924
Neutralisation	- 30 677 123
CAF 2015	18 694 820



RATIO CAF/ACQUISITIONS D'IMMOBILISATIONS							
en M€	2011	2012	2013	2014	2015	seuil de vigilance	seuil d'alerte
Capacité d'autofinancement (CAF)	12,4	14,8	17,1	13,9	18,7		
Acquisitions immobilières	58,4	53,9	37,6	76,3	35,5		
RATIO	21,2%	27,4%	45,5%	18,2%	52,7%	30,0%	20,0%

Plus le ratio est élevé, plus l'établissement dispose d'autonomie pour élaborer sa stratégie d'investissement

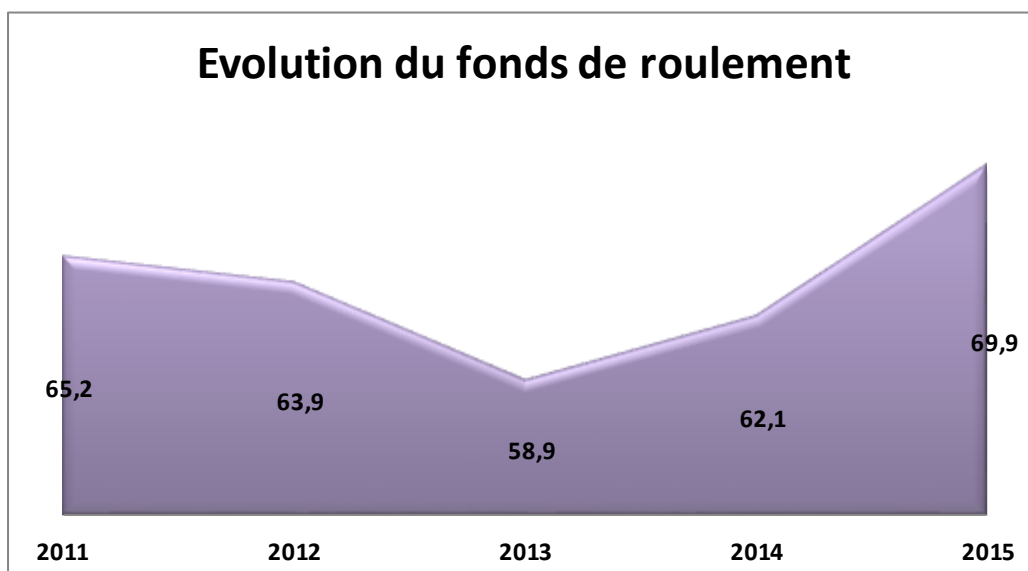
Ce ratio moins favorable en 2014 s'est fortement amélioré en 2015 et reste très supérieur au seuil d'alerte défini. Les raisons tiennent d'une part, au résultat de la capacité d'autofinancement et d'autre part, à la forte diminution des investissements sur l'exercice.

CAPACITE D'AUTOFINANCEMENT							
en M€	2011	2012	2013	2014	2015	seuil de vigilance	seuil d'alerte
Capacité d'autofinancement (CAF)	12,4	14,8	17,1	13,9	18,7	Néant	Nul
Variation N/N-1 en M€	4,0	2,4	2,3	- 3,2	4,8		
10% des universités ont une CAF > à 10M€							

Une érosion de la CAF aura pour effet de limiter la capacité d'investir et ou une diminution du FDR

III-ANALYSE DES GRANDS EQUILIBRES FINANCIERS

1) Le fonds de roulement



La variation du fonds de roulement d'AMU est positive à la fin de l'exercice 2015, soit **+7 751 718 €**.

VARIATION DU FDR 2015		
CAPACITE D'AUTOFINANCEMENT		18 694 820
DEPENSES D'INVESTISSEMENT	-	35 506 674
RECETTES D'INVESTISSEMENT		20 535 358
AVANCES SUR SUBVENTIONS		3 756 817
INCIDENCE CAPITAUX PROPRES/REPORT A NOUVEAU		271 397
TOTAL		7 751 718

Le fonds de roulement brut atteint le montant cumulé de **69 904 648 €**.

Le fonds de roulement net peut être évalué à **45,76M€**.

Celui-ci prend en compte les opérations engagées par l'université et qui viennent à ce titre grever le fonds de roulement brut.

Sur cette base, le fonds de roulement net représente **28 jours** de dépenses de fonctionnement décaissables (hors dépenses d'amortissement et provisions).

Le fonds de roulement couvre **33 jours** de dépenses de personnel soit **1 mois**.

Le ratio prudentiel est compris entre 15 et 30 jours pour les dépenses de personnel.
Le ratio sur les dépenses totales décaissables reste en deçà des seuils d'alerte.

Il tient compte des éléments suivants :

- Remboursement du Partenariat Public Privé (PPP) 6,5M€,
- Le prélèvement du fonds de roulement prévu au budget primitif 2015 d'un montant de 5,6M€ dont les travaux immobiliers financés sur autofinancement et notamment les travaux GER (Grand travaux de maintenance des bâtiments) et le réseau RAIMU à hauteur de 1M€,
- Les provisions sur le passif social 9,5M€,
- Les fonds de roulement des structures autonomes 2,6M€ (Fondations, Médecine préventive, Institut d'étude et culture juives et centre national de formation en micro-électronique).

Méthode de calcul utilisée pour l'établissement du ratio → Ensemble des dépenses de fonctionnement diminué des dépenses non « décaissables » (variation des stocks, charges exceptionnelles, dotations aux amortissements) sur la base de 360 jours.

RATIO FONDS DE ROULEMENT EN JOURS				
en M€	FDR NET 2015	FDR NET 2014	seuil de vigilance	seuil d'alerte
Fonds de roulement net global	45,8	33,8	Néant	< 0
Charges décaissables hors personnel	90,5	87,6	< 30 jours	< 25 jours
Fonds de roulement en jours	181,95	138,90		
Charges de personnel	494,8	482,7		
Fonds de roulement en jours	33,29	25,21	< 30 jours	< 15 jours
FDR en jours /Charges décaissables totales	28,14	21,34	< 30 jours	< 25 jours
<i>Le FDR finance le besoin en FDR et intervient dans le financement de la politique d'investissement.</i>				
<i>Son montant ne doit pas être inférieur à 30 jours de charges de fonctionnement décaissable.</i>				
<i>Une érosion régulière ou une diminution brutale doit constituer une alerte.</i>				

2) Le besoin en fonds de roulement

Le besoin en fonds de roulement est calculé par différence entre les créances et les dettes de l'établissement.

	2011	2012	2013	2014	2015
INTITULE DU COMPTE	bilan de sortie	bilan de sortie	bilan de sortie	bilan de sortie	bilan de sortie
Stocks	130 633	173 258	107 364	585 513	704 287
Fournisseurs	-4 967 855	-26 903 723	-21 765 481	-22 789 438	-11 024 602
Clients	11 979 559	14 877 413	13 079 168	10 013 325	8 342 817
Personnel	-4 793 278	-5 791 692	-9 752 844	-13 432 817	-11 047 684
Organismes sociaux	-664 002	-2 068 837	-2 459 740	-2 693 646	-2 820 146
Etat et Collectivités publiques	29 815 673	13 075 134	-41 584 974	-52 292 864	-70 148 739
Débiteurs et créditeurs divers	-5 148 317	-2 314 770	-2 247 700	14 171 830	5 393 349
Compts transitoires ou d'attente	-2 572 530	-9 338 234	-2 610 815	-3 222 160	-2 436 844
Comptes de régularisation	-21 662 543	-21 713 822	-22 805 491	-20 921 922	-15 224 451
Dépréciation des comptes de tiers	-845 381	-728 555	-1 286 799	-993 679	-1 097 321
TOTAL	1 271 958	-40 733 828	-91 327 312	-91 575 858	-99 359 335

Le total des créances de l'Etablissement au 31/12/2015 représente **-56,4M€** (contre -28,1M€ en 2014), dont **13,7M€** pour les clients et débiteurs divers (contre 24,2M€ en 2014) et **-70,1M€** pour les créances publiques. Ce dernier chiffre négatif s'explique par les versements anticipés de l'ANR sur le Plan campus et sur la Fondation Amidex.

Le total des dettes de l'Etablissement à cette même date s'élève à **42,9M€** (contre 63,4M€ en 2014). Il s'agit pour l'essentiel des :

- Fournisseurs (factures à payer) en 2015 pour **11M€** (contre 22,8M€ en 2014).
- Charges à payer sur le personnel et organismes sociaux **13,9M€** (contre 16,1M€ en 2014).
- Charges constatées d'avance **15,1M€** (contre 20,9M€ en 2014).
- Recettes encaissées sur compte d'attente (**1,2M€**). L'établissement a considérablement amélioré ce dernier chiffre pour lequel une réserve a été émise sur les comptes 2012.

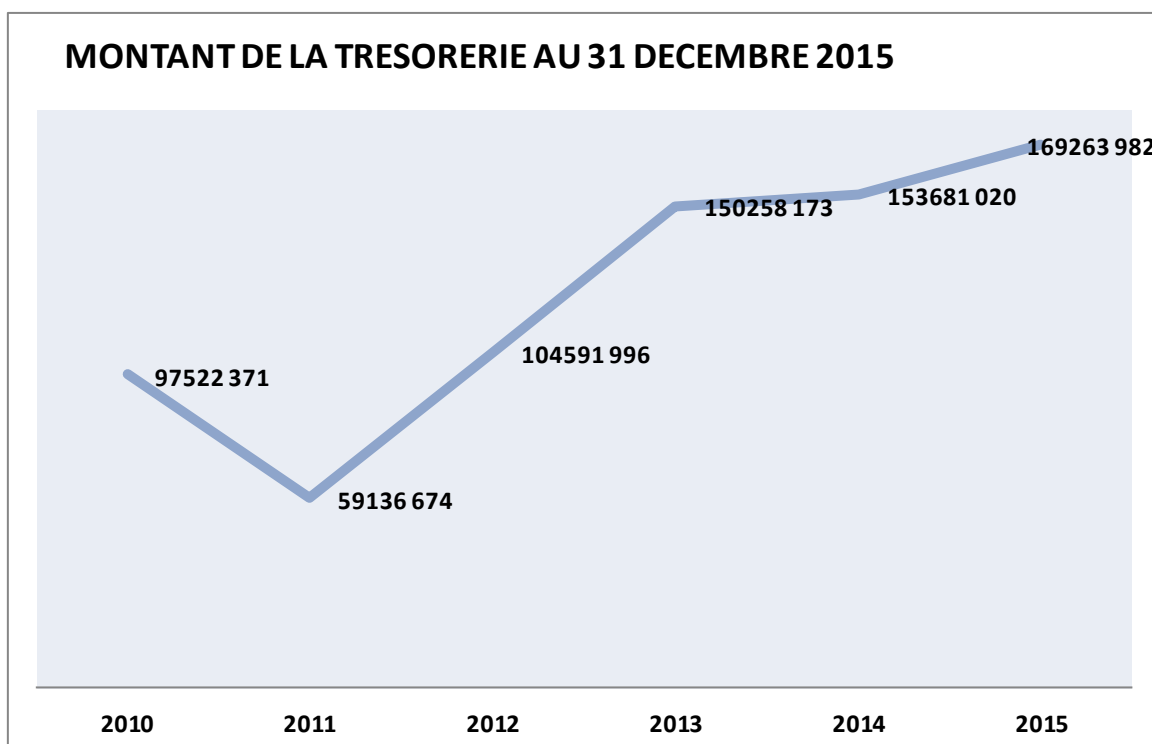
Il en ressort un besoin en Fonds de roulement négatif au 31/12/2015 de **99,36M€**.

Un besoin en fonds de roulement négatif est caractérisé par le fait que le cycle d'exploitation de l'université induit des ressources précédant les emplois, par le jeu des décalages financiers. C'est le cas notamment des versements de la dotation campus, de la dotation Amidex ou encore des avances sur les contrats de recherche.

3) La trésorerie

Au 31 décembre 2015, les disponibilités (solde des chapitres 50 et 51) s'élèvent à **169 263 982€** constituées par :

- L'avoir en banque (Le TRESOR PUBLIC) d'un montant de **166 904 076 € (dont 30,7M€ sur un compte rémunéré).**
- Valeurs mobilières : **663 549€**
- Caisse : **3 253€**
- Divers paiements en cours d'encaissement (cartes bancaires, chèques) soit **1 693 104€.**



Rapport du Président

Bilan 2012 - 2015

RECHERCHE : Une recherche structurée,
soutenue et conduite en partenariat avec les
organismes de recherche

Une structuration au service d'un potentiel scientifique exceptionnel

- Une **université de recherche intensive** associée aux grands acteurs nationaux de la recherche : CNRS, Inserm, IRD, EHES, CEA, IFSTTAR, INRA avec lesquelles AMU partage la tutelle de 80 % de ses 130 structures de recherche

- Développement à l'échelle du site avec les partenaires EPST:
 - d'une stratégie de recherche partagée
 - d'une politique commune de valorisation
 - D'une politique de coopération internationale convergente

- **Accueil du COS en septembre 2015** pour préparer la stratégie scientifique d'AMU pour les prochaines années

Soutien aux équipes de recherche

- Dès 2012, **la dotation des unités de recherche a été augmentée de 25%** et maintenue à ce niveau depuis
- Un « **bonus performance** » a été créé et appliqué depuis 2013, basé sur des critères identifiés (respect de la charte de publications, application des recommandations de l'AERES, capacité des unités à établir un budget consolidé)
- Mise en place d'un **système de modulation des services d'enseignement pour les MCF nouvellement recrutés** et une possibilité de décharge de 64 heures pour favoriser leurs activités de recherche

Favoriser la recherche interdisciplinaire : Création des PR2I

- Création de 5 pôles de recherche interdisciplinaires et intersectoriels en 2013 afin de répondre aux défis et enjeux sociétaux et afficher les réelles forces interdisciplinaires de la recherche et faire émerger des projets interdisciplinaires:
 - Sciences et technologies
 - Energies
 - Environnement
 - Santé et sciences de la vie
 - Echanges et dynamiques transculturelles

Soutien et développement de la formation doctorale

- Les 12 écoles doctorales ont été conservées
- Création d'un collège doctoral
- Mise en place d'actions pour soutenir l'insertion professionnelle des doctorants : programme des Doctoriales, participation à « ma thèse en 180 secondes...

Rayonnement scientifique soutenu et encouragé

- Création d'une cellule « études bibliométriques » en 2014 qui a pour objet :
 - la qualité de la production scientifique d'AMU
 - l'étude de l'impact des programmes d'investissement d'avenir sur la production
 - la caractérisation de la production d'AMU par champ disciplinaire

- Création dès 2013 des **archives ouvertes d'AMU: HAL- AMU** : gratuites pour les publications des EC d'AMU (à la fin de l'année 2015 plus de 30 000 notices et près de 10 000 publications en texte intégral)

Rayonnement scientifique à l'international

- Réalisation d'un état des lieux complet des collaborations internationales en matière de recherche dans le cadre d'accord; Lia, GDRE, GDRI et échanges bilatéraux
- Implication dans des coopérations structurantes: dans 15 GRI (groupements de recherche internationaux) et 20 LIA
- En matière d'aires géographiques:
 - l'Europe représente près de la moitié des collaborations internationales (47%),
 - suivie de l'Amérique du nord (16%),
 - la Méditerranée du sud (12%),
 - l'Asie et l'Amérique latine à parts égales (9%),
 - l'Afrique (4%)
 - l'Océanie (3%)

Les programmes européens

- 7ème PRCD: doublement du nombre de projets acceptés pour une subvention européenne de plus de 36,5 Millions d'euros
- 3^{ème} place nationale en nombre de participations au programme Coopération
- Première université française à obtenir la certification européenne de méthodologie
- 5 ERC gérés par AMU depuis 2012
- Nomination d'un représentant à Bruxelles depuis janvier 2016

Une valorisation de la recherche en forte progression

- Une activité de valorisation en progression depuis la création de la SATT sud Est en 2012
- Création **d'un comité de valorisation** associant tous les acteurs régionaux de la valorisation
- Augmentation totale entre 2012 et 2014 de l'activité contractuelle des unités de recherche gérées pour les contrats privés et les contrats européens par Protisvalor :
 - ⊙ le montant total des contrats s'élève à 114 M€ pour 1826 contrats : (31,4 M€ de contrats privés, 64 M€ de contrats publics et 19 M€ de programmes européens 7^e PCRD et H2020) ;
 - ⊙ 268 déclarations d'inventions ;
 - ⊙ 123 titres de propriété intellectuelle (brevets et logiciels) déposés ;
 - ⊙ 43 licences déposées ;
 - ⊙ 25 start up créées.

La diffusion de la culture scientifique et technique

- Mise en place d'actions pour sensibiliser les plus jeunes à la science et au patrimoine scientifique d'Aix-Marseille Université
 - Participation à Marseille-Provence Capitale européenne de la culture en 2013, (organisation d'un lieu d'exposition, de rencontres et d'ateliers sur le thème des « 7 trésors de la recherche », en collaboration avec le CNRS et l'Inserm.)
 - La mise en place des mercredis du patrimoine d'AMU et d'un carnet de recherche « Tresoramou » ont aussi permis d'exposer au public les grandes découvertes réalisées au sein de notre université.
- **Création du service commun des presses universitaires (SCPU)**, né de la réunion des Presses Universitaires de Provence (PUP) et des Presses Universitaires d'Aix-Marseille (PUAM)

La création d'un comité d'éthique

- Lieu d'échanges pluridisciplinaire, le Comité d'éthique examine les conditions de réalisation des essais expérimentaux sur l'humain et de recherches expérimentales sur les comportements humains menées par les UMR du site.
- Il donne un avis sur les sujets de recherche dits « non interventionnels ».
- Depuis sa création fin 2013, le Comité éthique s'est réuni chaque mois et a examiné **une centaine de dossiers de disciplines diverses.**

Le renforcement de l'IMERA

- Statut de **fondation universitaire d'Aix-Marseille Université - institut d'études avancées** - pour promouvoir et expérimenter l'interdisciplinarité et renforcer l'attractivité d'AMU, intégrée au Réseau français des instituts d'études avancés
- Nouveaux locaux inaugurés en 2015 permettant d'accueillir simultanément jusqu'à 35 résidents
- L'IMERA participe à la structuration de la recherche interdisciplinaire sur le site en accueillant des rencontres ou en participant à l'organisation mensuelle de cours doctoraux en collaboration avec le collège doctoral et les PR2I
- L'IMERA a développé depuis 2013 des appels à candidatures spécifiques avec les LABEX pour **accueillir des chercheurs de haut niveau sur des thématiques à forte vocation interdisciplinaires**
- **Evaluation très positive en octobre 2015 par le conseil scientifique du RFIEA**

AMIDEX, accélérateur de développement pour
l'université et pour la métropole Aix-Marseille
Provence

AMIDEX : accélérateur de développement pour l'université et pour la métropole Aix-Marseille Provence (1)

- 7 partenaires : CNRS, Inserm, IRD, CEA, AP-HM, IEP d'Aix, ECM
- **750 millions d'euros en capital générant 25,5 M€ d'intérêts annuels**, dont 8,5 pour les 10 Labex relevant d'A*Midex
- dans le cadre du PIA: 56 projets impliquant le site sélectionnés outre A*Midex : 11 Equipex, 22 Labex, 13 projets de santé et biotechnologies, 1 IHU (Méditerranée Infection), 1 SATT (Sud-Est), 4 Instituts Carnot, 1 IEED en réseau, 3 IDEFI en réseau.

AMIDEX : accélérateur de développement pour l'université et pour la métropole Aix-Marseille Provence (2)

- Au total pendant la période probatoire, 17 appels à projets et à candidatures ont été lancés, **158** projets ont été sélectionnés après expertise internationale, avec des engagements financiers totalisant plus de **69 M€**, impliquant 1455 chercheurs issus de 92 unités de recherche du site d'Aix-Marseille, associant 41 entreprises et 136 collaborations internationales.
- En matière d'attractivité des talents, **25 chaires juniors et seniors** ont été financées. Dans le cadre des projets lauréats soutenus par A*MIDEX, **72 doctorants et 165 post-doctorants ont été recrutés**, parmi lesquels 2/3 sont étrangers, en provenance d'universités réputées

FORMATION: associer acquisition de connaissances et développement de compétences pour une insertion professionnelle réussie

Un déploiement harmonisé de l'offre de formation (1)

- **Définition des modalités de contrôle de connaissances**, simples et équilibrées, avec une trame générale permettant des marges de manœuvre pour les composantes souhaitant concilier leurs spécificités disciplinaires ou de public
- Adoption **d'une charte des examens** et d'une **charte de lutte contre le plagiat**
- **Généralisation des commissions pédagogiques** dans les composantes
- **Déclinaison AMU du référentiel national des équivalences de service** et la définition des fonctions éligibles à la prime de responsabilité pédagogique
- Transformation de la 1ère année du second cycle des études de santé conformément à la récente réforme des études dans ce secteur
- **Adoption des formats AMU des diplômes d'établissement**

Un déploiement harmonisé de l'offre de formation (2)

- Mise en place de nouvelles maquettes d'enseignement pour les masters « Enseignement et Formation » dans le cadre de la création de l'ESPE en 2013
- Première campagne d'habilitation pour nos diplômes d'établissement en 2013
- Mise en place d'une nouvelle architecture d'intitulés de mentions conforme à la nouvelle nomenclature ministérielle pour l'offre de formation « licence »
- Mise en place d'un processus « qualité » avec le dispositif d'évaluation des formations et des enseignements
- Déploiement de l'outil ROF dans les composantes.
- Généralisation des inscriptions administratives en ligne pour les L1
- Création et harmonisation des bonus « Engagement étudiant », « Sport » et « Culture » à l'échelle d'Aix-Marseille Université

Un déploiement harmonisé de l'offre de formation (3)

- Mise en œuvre **du référentiel de compétences pédagogiques universitaires d'AMU**, premier référentiel du genre en France.
- Création **d'une charte des diplômes en partenariat international**
- Déploiement d'une action d'ampleur de création et de mise à jour **des fiches RNCP** (répertoire national des compétences professionnelles) des formations grâce notamment à la nomination de référent-e-s dédié-e-s dans chaque composante et l'accompagnement des responsables pédagogiques (60 fiches ont ainsi été publiées à ce jour)

Une pédagogie innovante et évaluée

- Création du CIPE (centre d'innovation pédagogique et d'évaluation) pour accompagner les enseignants pour l'innovation pédagogique, TICE, évaluation des formations et des enseignements
- Mise en œuvre d'une plateforme unique de cours en ligne – **AMeTICE** : aujourd'hui 3400 cours en ligne , 42 800 comptes étudiants et 4164 compte enseignants
- Mise en ligne **des premiers MOOCs** d'AMU en 2014 accessibles depuis la plateforme nationale FUN MOOC : 2 sont en lignes (langage et astrophysique), un 3ème sera ouvert le 31 mars 2016 (neurophysiologie cellulaire) et d'autres sont en préparation
- Lancement **du premier appel à projet FIP** (fonds d'intervention pédagogique) d'AMU: 100 000 euros ont été attribués pour 5 projets pédagogiques innovants en 2014; et 10 projets en 2015 pour un montant total de 200 000 euros
- Mise en œuvre de **la prime d'engagement pédagogique** (PEP) en 2015 pour soutenir et valoriser les enseignants particulièrement investis dans l'innovation pédagogique

Le soutien à l'insertion professionnelle des étudiants

- **Généralisation des modules de connaissances du monde de l'entreprise** et des métiers dans les maquettes de formation
- Programmation d'événements **dédiés à l'information, à l'orientation et à la réorientation** (journée du futur bachelier, salon de l'étudiant et du lycéen, métiérama, forums de réorientation PACES, salon des masters...)
- Programmation d'évènements **liés à l'insertion professionnelle**: forum emploi-stage, 36heures chrono de la création d'entreprises, opération entrepreneur d'un jour
- **Déploiement de l'outil IPRO**, qui permet de gérer les offres de stages et d'emplois et offre actuellement la possibilité de déposer son CV en ligne grâce à un module de CVthèque.
- **Création du Pôle entreprendre** et direction du PEPITE PACA Ouest pour soutenir l'entreprenariat étudiant
- Mise en place du statut « **Etudiant entrepreneur** »

Structuration de la formation tout au long de la vie

La formation tout au long de la vie est un axe de développement essentiel pour AMU : formations continues diplômantes, validation des acquis de l'expérience et formations courtes qualifiantes.

Plusieurs actions ont été menées:

- **Harmonisation de la politique tarifaire** et des critères de répartition des financements du Programme régional de formation (PRF)
- **Reconduction de la certification ISO 9001**
- Près de 2 500 personnes accueillies en VAE et plus de 200 dossiers jugés recevables
- Mise en place du **compte personnel de formation par le SUFA**
- Le SUFA et les composantes ont généré un **chiffre d'affaire d'environ 12 millions d'euros en moyenne par an**

Soutien à la vie étudiante

- Mise en place d'un comité **d'orientation de la vie étudiante**
- La commission **FSDIE projets** a examiné 259 projets en 2015 (8 commissions), 235 ont été financés pour un montant total de plus de 495 000 euros
- Mise en place d'une **commission FSDIE social** en partenariat avec le CROUS avec un règlement intérieur adopté après une première période d'expérimentation avec une enveloppe portée à 100 000 euros par an en 2015 (plus de 79 000 euros attribués en 2015 – 91 dossiers examinés/ 86 dossiers acceptés)
- Mise en place **d'une procédure unifiée en matière d'emplois étudiants**

Vie associative étudiante

Soutien à la vie associative pour faire des campus des lieux de vie:

- Création d'une **charte des associations**
- Mise en place **d'aides financières aux associations** : 300 euros pour l'aide au fonctionnement pour chaque association et une enveloppe globale de 10 000 euros pour les associations ayant des élus dans les conseils centraux
- Organisation d'évènements en lien avec les BVE et associations comme le printemps des associations sur la plupart des sites d'AMU

Favoriser l'accès à la culture

Faire de l'université un lieu privilégié d'accueil, de création et de diffusion de la culture, ouvert sur la cité en visant l'accès de tous à la culture.

- Mise en place d'une **commission culture**
- Création de la **charte culture artistique d'AMU** lancée en 2015
- Développement des partenariats avec les partenaires culturels du site
- Mise en œuvre de la **carte culture** avec 45 partenaires en 2015
- Mise en place en 2014 du **statut « artiste de haut niveau » et du « bonus culture »**
- Création en 2015 **d'OSAMU**, ouvert aux personnels et étudiants sur audition

Favoriser l'accès au sport

- Mise en place du dispositif « **sportif de haut niveau** »
- Forte activité de **l'association sportive d'AMU** soutenue par l'université : avec une participation des étudiants et des personnels en hausse de 20% en 2015
- Implication de l'université dans l'obtention du la label « **Marseille Provence capitale européenne du sport 2017** »

La santé des étudiants

- **Mission de prévention**
- Actions pour renforcer **l'éducation au soin et à la santé** par le SIUMPPS) (consultation de psychologie, séances de sophrologie et d'ostéopathie, dépistage bucco-dentaire, conseil en nutrition...)
- **Collaboration avec la mission handicap** pour accompagner les étudiants en situation de handicap (900 étudiants accompagnés par la mission handicap depuis sa création)

Relations internationales : Aix-Marseille Université, une université internationale

AMU: une université internationale

- Action de mobilité entrante et sortante au profit de 2 400 étudiants de licence et master
- Plus de **300 partenariats Erasmus+ dans 30 pays européens et 200 accords hors Europe**
- Renforcement du dispositif d'accueil et d'intégration des étudiants entrants par la DRI
- En formation : 37 diplômes en partenariat international (dont 7 délocalisations) et 30 diplômes doubles ou multiples; 37 formations en licence master ou DU en langue anglaise; 37% des doctorants sont internationaux; 350 doctorants en co-tutelle
- Renforcement de la stratégie d'AMU en matière de **participation aux salons internationaux**

Une politique patrimoniale ambitieuse

Une politique patrimoniale ambitieuse pour rénover les campus

AMU a mis en œuvre un important programme de modernisation de ses sites afin de les mettre aux standards des campus internationaux et y développer une véritable vie de campus.

- 54 sites, 285 bâtiments et plus de 800 000 m²
- Mise en place d'un schéma pluriannuel de stratégie immobilière
- 2 volets complémentaires : CPER et Opérations campus
- Mise en œuvre du plan campus : 500 millions d'euros en capital

Plan campus

➤ **Plan campus Luminy:**

- depuis 2013 : réhabilitation des espaces extérieurs et accès facilité par la mise en place du BHNS reliant Castellane à Luminy, création de nouveaux parkings (voitures et 2 roues)
- Livraison de 2 nouveaux bâtiments dans le cadre de l'opération campus et du CPER: OCEANOMED et Technosport inaugurés en décembre 2014 en présence de la secrétaire d'Etat à l'ESR
- Préparation du PPP – Luminy 2017

➤ **Plan campus Aix-quartier des facultés**

- Pose de la première pierre en juin 2014 en présence de madame Fioraso, secrétaire d'état à l'ESR
- Livraison des nouveaux amphithéâtres d'ALLSH et d'un parking
- Travaux en cours

Sur les autres sites – les financements CPER

➤ À Marseille:

- **Saint Charles**: livraison du nouveau bâtiment de chimie en 2012
- **Site de l'Etoile**: : en 2013 livraison d'aménagements accompagnés de la connexion Saint Jérôme et Château-Gombert aux stations de métro les plus proches; rénovation des locaux de recherche et livraison de l'espace photonique de l'institut Fresnel et de l'extension du bâtiment de Polytech
- Rénovation des locaux de l'**EJCAM** rue Virgile Marron en 2013
- **Campus Timone**: livraison du CERIMED en 2014 et le bâtiment pédagogique en 2015
- Livraison des locaux de l'**IMÉRA** sur le site de la place Leverrier
- Réhabilitation de nouveaux **locaux sur le site du Pharo** pour les services centraux

Sur les autres sites – les financements CPER

- À Aix-en-Provence :
 - Livraison de la **maison de la recherche** dédiée aux 11 unités du secteur ALLSH inaugurée par le Premier ministre Jean-Marc Ayrault en novembre 2013
 - Réhabilitation de l'amphithéâtre Portalis,
 - Rénovation des installations du nouveau **stade Ruocco** et du **Centre Sportif Universitaire des Gazelles** désormais équipé d'un nouveau gymnase et de nouveaux terrains de tennis.
 - la construction d'un nouveau **bâtiment de formation pour l'IUT**
 - la grande **bibliothèque des Fenouillères** associée la restructuration du restaurant du CROUS et à la rénovation et la création de très nombreux logements pour les étudiant-e-s et les chercheur-se-s invité-e-s

Un système d'information innovant

Structuration de la gestion du système d'information

Durant la période 2012-2015, cinq grands types d'actions ont été conduits pour faire du système d'information un levier contribuant à l'atteinte des objectifs stratégiques d'AMU :

- la mise en place du **Conseil d'Orientation du Système d'Information** (COSI),
- l'adoption d'un fonctionnement en mode projet,
- les travaux **d'harmonisation des outils et des pratiques**, indispensables en raison de l'hétérogénéité des 3 systèmes d'information antérieurs à la création d'AMU,
- la mise à disposition de **nouveaux services numériques** dans tous les champs d'activité,
- l'élaboration du **schéma directeur du numérique** (SDN) fixant le cadre d'évolution du système d'information d'AMU.

Evolution des infrastructures réseau et services numériques

- Les infrastructures réseau (projet RAIMU) ont été organisées en 2012 pour proposer aux 100 000 utilisatrices et utilisateurs potentiel-le-s (personnels, partenaires, étudiant-e-s) des accès internet à haut débit. **Près de 15 000 postes de travail répartis sur 63 sites géographiques ont été connectés au réseau.**
- Les infrastructures ont été renouvelées complètement en 2014 pour offrir aux usagers 1 Giga de débit.
- En 3 ans et demi, conception d'une **centaine de sites web** dans le respect de la charte web d'AMU
- Poursuite de la politique de déploiement des services numériques en 2013 : plateforme pédagogique Ametice ; outil pour la réalisation d'enquêtes par l'Observatoire de la Vie étudiante ; dispositif de constitution d'e-portfolios pédagogiques ; application de gestion du service commun des Presses Universitaires.

Schéma directeur du numérique

- 52 projets ont été identifiés dans 4 axes stratégiques : le pilotage, la formation, la recherche, le rayonnement d'Aix-Marseille Université. Un scénario en 3 temps, de 2015 à 2020, doit orchestrer le déploiement de ces projets.
- En 2015, la mise en œuvre du SDN a débuté et 26 projets ont été traités

Les bibliothèques universitaires

Modernisation des Bibliothèques universitaires

Avec la fusion, il s'agissait d'organiser et conforter le réseau documentaire en respectant les différents secteurs disciplinaires, dans l'intérêt des 82 000 usagers d'Aix-Marseille Université.

- 36 600 ouvrages, 2 402 périodiques imprimés et près de 20 000 titres de ressources en ligne acquis pour un budget d'acquisition de près de 4 M€,
- **Progression des horaires d'ouverture** : d'une moyenne 2012 pour l'ensemble des bibliothèques de 54,75h d'ouverture hebdomadaire à 55,88h. 6 bibliothèques du réseau ouvrent davantage que la moyenne nationale (59h hebdomadaires).
- **réaménagements des BU** de Saint-Charles de Timone et Saint-Jérôme) et installation de **nouveaux espaces multimédias** (Timone, Luminy, Droit Aix et Canebière).
- Augmentation du nombre d'usagers formés à l'information scientifique et technique entre 2012 et 2014 : 1 712h de formation dispensées (+ 67%), 12 570 usagers formés (+ 65%).
- **2,25 millions de visites** en 2014 dans les BU

Développement des services de bibliothèque à distance

- Dès 2013 : déploiement de l'interface d'accès unique aux ressources électroniques d'AMU et ouverture d'un site Web du SCD
- Mise en œuvre de nouveaux outils tels Web 2.0 et le service de questions/réponses et d'aide en ligne « @zimut ».
- Renforcement des services à distance: des guides et tutoriels disciplinaires appelés « **Libguides** », librement accessibles en ligne, et avec la numérisation des annales d'examens en sciences, en sciences du sport et en économie.
- **les outils numériques du SCD ont enregistré 2,87 millions de visites en 2014.**
- En novembre 2015, déploiement d'**une grande enquête électronique « LibQUAL+ »**

Une université structurée, performante, et responsable

Une organisation interne stabilisée

- Mise en place progressive des toutes les instances en conformité avec les loi ESR 2013 et 2014
- Mise en place d'instances d'aide au pilotage :
 - Le conseil d'orientation du système d'information (COSI)
 - Le comité d'orientation de la politique patrimoniale (COPPAT)
 - Le comité de valorisation
- D'autres instances ont été créées afin d'éclairer les choix de l'université dans différents domaines stratégiques comme
 - Le conseil d'orientation de la vie étudiante (COVE)
 - La commission des relations internationales (CORI)
 - Le conseil d'orientation du développement durable (CODD)
 - Le comité d'audit interne

Transparence de la gouvernance et fonctionnement des instances

- Rapports d'activité des directoires de la recherche et de la formation rendus à la gouvernance depuis 2013
- Publication du bilan social en 2015
- Rapport annuel de gestion exhaustif présenté en conseil d'administration depuis 2014
- Diffusion à tous les personnels AMU des réponses aux questions diverses du comité technique depuis 2014
- Taux de vote à l'unanimité en
 - en Conseil d'administration : 59% sur 4 ans et 76,6% en 2015
 - En commission recherche : 90% sur 4 ans et 99% en 2015
 - En commission formation et vie universitaire : 62.9 % sur 4 ans et 72 % en 2015.

Une nouvelle structuration administrative opérationnelle

- Programme ORIGAMU finalisé en septembre 2014 (débuté en septembre 2012) À chaque étape, les instances de l'université ont été associées et ont approuvé les propositions faites
- Définition des organigrammes, rédaction de procédures et de contrats de service.
- septembre 2013 : 45 réunions et rencontré quelques 620 personnels
- **Bilan ORIGAMU :**
 - 493 fiches de postes ont été diffusées.
 - 500 réunions individuelles ont permis aux agents de mieux connaître le poste auquel ils aspiraient.
 - La préparation de la nouvelle affectation des personnels a nécessité 3 mois de travail à l'issue de laquelle la CPE a approuvé toutes les propositions à une très large majorité
 - Les déménagements ont été orchestrés pour installer près de 900 agents dans leurs nouveaux bureaux.
 - Des formations d'adaptation aux nouveaux postes ont concerné près de 2 000 personnels.

Amélioration de la situation financière

La situation financière de l'université, très périlleuse en 2012, a progressivement été maîtrisée grâce à une gestion saine et rigoureuse, dans un contexte national dégradé ces deux dernières années.

En 2015:

- La construction du budget initial d'AMU pour l'année 2015 a été le fruit d'un travail complexe dans un contexte financier national difficile où AMU n'a disposé d'aucune visibilité sur sa subvention pour charge de service public avant le mois d'avril.
- Il a également fallu faire face à l'absence de compensation par l'État de certaines dépenses de masse salariale pour les deux années 2014 et 2015.
- Un minutieux travail d'élaboration budgétaire a été mené de concert avec les composantes, les unités de recherche et les directions centrales.
- En mars 2015, le compte financier 2014 a été approuvé par le CA, présentant un **résultat positif de 1,3 M€**.

Une politique des ressources humaines concertée

- Construction d'un **dialogue social de qualité** :
 - association des représentants des personnels BIATSS aux GT les concernant avant présentation au CT;
 - diffusion à tous des réponses aux questions divers du CT
 - Installation du Médiateur de l'Université

- **Accompagnement des personnels dans le cadre de la mise en place de l'organisation définitive des services**
 - choix pour tous les agents du lieu d'exercice de leurs fonctions – aucune mobilité géographique forcée
 - les changements des fonctions ont été accompagnés par un vaste plan de formation
 - un service de navette a été mis en place (Aix- Pharo et saint-Charles- Pharo)

Une politique des ressources humaines concertée

- Une politique volontariste en matière de rémunérations: dès 2012, les taux de prime ont été alignés sur le niveau le plus élevé existant dans les trois anciennes universités, avec une augmentation de 5% ;
- En 2013, une augmentation de 7% a été mise en œuvre et encore 5% supplémentaires en 2014
- Mise en place du dispositif Sauvadet : 100 postes ont été ouverts au concours chaque année depuis 2013.
- Instauration d'un nouveau cadre harmonisé pour asseoir notre politique Ressources Humaines : définition des règles en matière de congés et d'horaires des personnels BIATSS, de congés formation ; définition des conditions et critères d'examen des dossiers pour l'avancement des BIATSS et des enseignant-e-s-chercheur-se-s ; Définition des règles de répartition des services et les équivalences pour les EC

Une attention particulière aux conditions de travail

- Trois volets principaux:
 - **hygiène et sécurité** : installation du CHSCT et lancement d'une expertise par le cabinet CATEIS (en cours)
 - **Médecine de prévention** : recrutement d'une psychologue du travail à temps plein au SUMPP et dispositif d'écoute en lien avec la MGEN
 - **Insertion des travailleurs handicapés** : installation de la mission handicap (étudiants) et du bureau handicap (personnels)

- Installation **d'une mission Égalité hommes-femmes**:
 - adoption d'une charte pour l'égalité entre les femmes et les hommes en mai 2013;
 - Mise en place d'une commission dédiée en novembre 2013
 - Création d'une page sur le site internet d'AMU
 - Travail en cours sur une charte sur l'équilibre des temps de vie (professionnel et personnel)

Une action sociale volontariste

- Harmonisation des actions culturelles, sociales et sportives à l'échelle d'AMU

- **Dans le domaine social :**
 - 3 assistantes sociales ont assuré une permanence sur différents sites géographiques de l'université ;
 - développement des lieux de restauration collective sur les campus d'AMU accompagné de la mise en œuvre de subventions en faveur des personnels de l'établissement
 - allocations en faveur des enfants des personnels pour leurs études supérieures ou en lycée professionnel éloigné du domicile parental ; pour des séjours éducatifs ; pour des centres d'activité les mercredis et les vacances scolaires ; pour des aides en faveur des enfants en situation de handicap ;
 - aide au changement de logement locatif
 - aides financières sous forme de secours et de prêts décidées en Commission d'Action Sociale ;
 - Mise en place d'un dispositif de cession gratuite aux personnels d'ordinateurs recyclés ;

Une action sociale volontariste

➤ **Dans le domaine social :**

- concernant l'enfance : des subventions de 10 à 90 % accordées pour les séjours et stages, dont le BAFA, pour les enfants lors des vacances scolaires ;
- Pour les retraité-e-s : organisation de journées de préparation à la retraite - Chaque année un spectacle de Noël réunit plus de 4 000 personnels et leurs familles

➤ **Dans le domaine culturel :**

- les cours des chorales d'AMU dispensés sur les campus Timone, Luminy, Saint-Charles et Schuman ;
- conventions signées avec les théâtres et les festivals pour que les personnels bénéficient de tarifs préférentiels
- Subvention des billets de cinéma de la chaîne PATHE ainsi que des opérations ponctuelles avec les festivals et théâtres.

➤ **Dans le cadre sportif :**

- une subvention de 15 € allouée pour l'adhésion aux activités du SUAPS ;
- Offre d'activités sportives sur certains sites sur la pause méridienne.

Une action sociale volontariste

Malgré le contexte budgétaire tendu, le budget et les actions du SCASC ont été chaque année non seulement maintenus mais également développés.

Depuis 2015, des nouveautés complétant les dispositifs existants :

- réservation de berceaux dans une crèche privée près du campus de Luminy
- un week-end balnéaire subventionné à 50 %,
- un partenariat avec le service commun de la documentation (SCD) donnant aux personnels l'accès à des ouvrages de culture générale ou à des échanges autour de livres durant la pause méridienne
- la délivrance, exclusivement par l'intermédiaire des assistantes sociales, de "**chèques d'accompagnement personnalisés**" aux personnels en grande difficulté financière.
- Une dotation de 50€ à l'arrivée d'un nouvel enfant.

Une démarche de développement durable

- Mise en place **conseil d'orientation du développement durable** avec des référents développement durable dans chaque direction et composante
- Ouverture d'un **site internet dédié aux questions relatives au DD**
- Élaboration du « **plan de déplacement campus** » avec Cinq axes ont été définis : informer et sensibiliser sur l'éco-mobilité, développer le covoiturage, favoriser l'usage des modes de déplacement doux, optimiser les déplacements professionnels et intersites, influencer sur les choix d'aménagement des collectivités.
- En 2014 adoption du **premier plan vert AMU**
- En 2015 : lancement **d'une application internet pour favoriser le co-voiturage**
- **Organisations d'actions et d'évènements** de sensibilisation à l'attention des étudiants et personnels comme la semaine « Agir ensemble » en 2014, renouvelée en 2015

Le rayonnement d'Aix-Marseille Université et son ancrage sur son territoire

Une communication au service des valeurs d'AMU

En matière de **communication interne**:

- Diffusion mensuelle de «La Lettre d'AMU» sur tous les sites
- Diffusion de la lettre d'information politique «AMU-Info» à l'attention des personnels d'AMU
- Diffusion des newsletters hebdomadaires pour les personnels et mensuelles pour les étudiants
- Mise en ligne d'une plateforme numérique interne intrAMU apportant aux personnels toute l'information institutionnelle utile dans un souci de totale transparence.

Dans le cadre de **la communication externe**:

- **Modernisation du site web institutionnel** avec une version anglaise
- Mise en place d'une **signalétique directionnelle harmonisée** aux entrées de campus et au sein des sites
- Mise en œuvre de 2 campagnes publicitaires

Une communication au service des valeurs d'AMU

- une stratégie **de communication numérique** :
 - La mise en place d'un compte twitter,
 - présence sur LinkedIn
 - déploiement d'une application web-mobile (AMU mobile) pour nos 74 000 étudiantes et étudiants
 - Réflexion dans le cadre du SDN sur la stratégie d'AMU sur les réseaux sociaux

Fondation unique d'Aix-Marseille Université

- créée le 13 mars 2014 de la fusion des deux anciennes fondations universitaires « Santé, sport et développement durable » et « Savoirs, métiers et territoires »,
- Lancement de deux appels d'offres en 2014 et en 2015 de plus de 300 000 euros chacun pour financer des projets d'aide à la mobilité au bénéfice de nos doctorants, des bourses post-doctorales, des projets de diffusion du savoir et de valorisation de la recherche ainsi que des projets étudiants.
- Lancement d'une campagne de fundraising

Une université ancrée sur son territoire

- Une implication forte dans le projet métropolitain : première concrétisation de la Métropole
- **Le rapprochement avec les acteurs socio-économiques du territoire**
 - Signature d'une trentaine d'accord cadre de partenariat intégrant des volets formation, recherche, insertion professionnelle
 - Organisation d'évènements comme la semaine AMU entreprise, opération entrepreneur d'un jour..
- **AMU, chef de file de la politique de site dans le cadre de la loi ESR de 2013:**
 - conventions bilatérales d'association signée avec l'université d'Avignon, de Toulon, l'EIP d'Aix-en-Provence et l'ECM
 - Une stratégie de site validée par tous les partenaires
 - Premier comité de pilotage réuni en janvier 2016