

**CONSEIL D'ADMINISTRATION  
D'AIX-MARSEILLE UNIVERSITE**

**DÉLIBÉRATION n° 2016/03/08-02**

Le **conseil d'administration**, en sa séance du 08 mars 2016, sous la présidence d'Yvon BERLAND, Président,

**Vu** le Code de l'Education,

**Vu** le Décret n° 2012-1246 du 7 novembre 2012 relatif à la gestion budgétaire et comptable publique

**DÉCIDE :**

**OBJET : Compte financier de l'Université d'Aix-Marseille pour l'année 2015**

L'agent comptable présente le compte financier d'Aix-Marseille Université pour l'année 2015. Son rapport est annexé à la présente délibération, ainsi que le compte de résultat agrégé et le bilan agrégé.

Les commissaires aux comptes présentent leur rapport.

Les commissaires aux comptes émettent une certification sans réserve sur le compte financier d'Aix-Marseille Université pour l'année 2015.

**Article 1 – Affectation du résultat 2015**

**Le résultat comptable de l'exercice inscrit au compte 120 s'élève à : + 4 077 018,57 €**

Sa répartition est la suivante :

UNIVERSITE BUDGET PRINCIPAL :	4 118 254,85 €
Centre national de formation en microélectronique :	24 301,26 €
Institut d'Etudes et Culture Juives	6 692,56 €
Service Interuniversitaire de Médecine Préventive et de Promotion de la Santé :	69 660,49 €
Fondation AMIDEX	319 440,14 €
Fondation IMERA	- 217 846,09 €
Fondation AMU	- 243 484,64 €
TOTAL	4 077 018,57 €

**Le conseil d'administration approuve l'affectation de ce résultat au compte 1068 «Réserves» à hauteur de 4 538 349,30 € et au compte 119 « report à nouveau débiteur à hauteur de 461 330,73 €.**

**Cette délibération est adoptée par 31 voix pour et 2 abstentions.**

**Article 2 – Intégration du report à nouveau (RAN) dans les réserves**

**Le conseil d'administration approuve les dispositions suivantes :**

Total intégration du RAN 2015 => Réserves (1068)

**Cette délibération est adoptée par 31 voix pour et 2 abstentions.**

## CONSEIL D'ADMINISTRATION D'AIX-MARSEILLE UNIVERSITE

### Article 3 – Diminution des actifs immobilisés

**Le conseil d'administration approuve les dispositions suivantes :**

Sorties de composants = **6 487 986 €**  
Mises au rebut = **6 678 021 €**  
Cessions = **708 474 €**

**Cette délibération est adoptée à l'unanimité.**

### Article 4 – Compte financier

**Le conseil d'administration approuve le compte financier d'Aix-Marseille Université pour l'année 2015.**

**Cette délibération est adoptée par 31 voix pour et 2 abstentions.**

### Article 5 – Compte consolidé

**Le conseil d'administration approuve le compte consolidé d'Aix-Marseille Université pour l'année 2015.**

**Cette délibération est adoptée par 31 voix pour et 2 abstentions.**

Membres en exercice : 36  
Quorum : 18  
Présents et représentés : 33

Fait à Marseille, le 08 mars 2016

  
Yvon BERLAND  
Président d'Aix-Marseille Université



**BILAN AGREGÉ 2015**

ACTIF	31.12.2015			31.12.2014
	BRUT	AMORTISSEMENTS ET DEPRECIATIONS	NET	NET
<b>ACTIF IMMOBILISE</b>				
<i><b>IMMOBILISATIONS INCORPORELLES</b></i>				
Frais d'établissement				
Frais de recherche et de développement	5 666	4 890	776	2 665
Concessions et droits similaires	3 629 256	3 089 015	540 242	608 452
Autres immobilisations incorporelles	29 575	11 626	17 949	16 550
<i><b>IMMOBILISATIONS CORPORELLES</b></i>				
Terrains, agencements et aménagements de terrain	269 583 144	954 853	268 628 290	268 755 299
Constructions et constructions sur sol d'autrui	517 105 151	86 557 479	430 547 672	411 582 665
Installations techniques, matériels et outillages	133 268 817	93 164 821	40 103 997	44 048 830
Collections	440 036	20 726	419 309	421 137
Autres immobilisations corporelles	69 625 672	41 484 812	28 140 860	28 241 375
Immobilisations corporelles en cours	11 011 591		11 011 591	36 927 732
Avances et acomptes versés sur commandes d'immobilisation	2 452 241		2 452 241	6 209 058
<i><b>IMMOBILISATIONS FINANCIERES</b></i>				
Participations	2 265 756	1 726 583	539 173	565 985
Créances rattachées à des participations	30 000		30 000	30 000
Autres titres immobilisés	58 540		58 540	121 315
Prêts	1 000		1 000	1 000
Autres immobilisations financières	22 890		22 890	38 951
<b>TOTAL ACTIF IMMOBILISE</b>	<b>1 009 529 335</b>	<b>227 014 805</b>	<b>782 514 530</b>	<b>797 571 014</b>
<b>ACTIF CIRCULANT</b>				
<i><b>STOCKS ET EN-COURS</b></i>				
Matières premières et autres approvisionnements	704 287		704 287	585 513
<i><b>AVANCES ET ACOMPTES</b></i>				
Avances et acomptes versés sur commandes	23 182		23 182	59 575
<i><b>CREANCES</b></i>				
Créances clients et comptes rattachés	8 666 623	1 097 321	7 569 302	9 067 415
Tva	8 057 316		8 057 316	9 439 020
Autres créances	47 430 637		47 430 637	85 883 904
<i><b>TRESORERIE</b></i>				
Valeurs mobilières de placement	663 549		663 549	663 549
Disponibilités	668 600 434		668 600 434	653 017 471
Comptes placements rémunérés	-		-	-
<b>TOTAL ACTIF CIRCULANT</b>	<b>734 146 028</b>	<b>1 097 321</b>	<b>733 048 707</b>	<b>758 716 447</b>
<b>COMPTES DE REGULARISATION</b>				
Charges constatées d'avance	293 626		293 626	107 352
Produits constatés d'avance comptes débiteurs	-		-	-
<b>TOTAL COMPTES DE REGULARISATION</b>	<b>293 626</b>	<b>-</b>	<b>293 626</b>	<b>107 352</b>
<b>TOTAL GENERAL</b>	<b>1 743 968 989</b>	<b>228 112 126</b>	<b>1 515 856 863</b>	<b>1 556 394 812</b>

**BILAN AGREGÉ 2015**

<b>PASSIF</b>	<b>31.12.2015</b>	<b>31.12.2014</b>
<b>CAPITAUX PROPRES</b>		
<i>CAPITAL ET RESERVES</i>		
Dotation		
Financement externe de l'actif - ETAT	617 579 270	627 684 817
Complément de dotation (Etat)		-
Fonds propres & autres fonds propres - dotations fondations	1 559 360	1 562 022
Réserves	115 076 913	113 323 350
Dépréciation de l'actif		-
Report à nouveau	- 1 357 175	- 831 341
Résultat de l'exercice (bénéfice ou perte)	4 077 019	1 252 536
Subventions d'investissement		-
Financement externe de l'actif - hors ETAT	98 990 262	100 616 290
<b>TOTAL CAPITAUX PROPRES</b>	<b>835 925 649</b>	<b>843 607 674</b>
<b>PROVISIONS POUR RISQUES ET CHARGES</b>		
Provisions pour risques	10 134 079	9 492 899
Provisions pour charges		-
<b>TOTAL PROVISIONS POUR RISQUES ET CHARGES</b>	<b>10 134 079</b>	<b>9 492 899</b>
<b>FONDS DEDIES</b>		
Fonds dédiés sur legs et donations affectées	39 273	67 273
<b>TOTAL FONDS DEDIES</b>	<b>39 273</b>	<b>67 273</b>
<b>DETTES</b>		
Emprunts et dettes financières divers	506 320 177	506 556 098
Avances et acomptes sur subventions	119 127 700	92 069 227
Avances et acomptes reçus sur commandes	323 806	-
Fournisseurs et comptes rattachés	7 553 209	13 948 303
Dettes fiscales et sociales	14 248 038	16 308 359
Dettes sur immobilisations et comptes rattachés	3 494 575	8 897 880
Autres dettes	3 172 280	44 417 825
<b>TOTAL DETTES</b>	<b>654 239 785</b>	<b>682 197 692</b>
<b>COMPTES DE REGULARISATION</b>		
Produits constatés d'avance	15 518 077	21 029 274
<b>TOTAL COMPTES DE REGULARISATION</b>	<b>15 518 077</b>	<b>21 029 274</b>
<b>TOTAL GENERAL</b>	<b>1 515 856 863</b>	<b>1 556 394 812</b>

## COMPTE DE RESULTAT AGREGÉ 2015

CHARGES	EXERCICE 2015
<b>CHARGES D'EXPLOITATION</b>	<b>627 826 406</b>
Variation de stocks de marchandises	
<b>CONSOMMATION DE L'EXERCICE EN PROVENANCE DES TIERS</b>	<b>73 400 447</b>
Variation de stocks d'approvisionnement	- 118 774
Achats non stockés de matières et de fournitures	23 365 652
Services extérieurs loyers crédit bail	
Services extérieurs loyers et charges locatives	3 121 219
Entretien	9 224 116
Assurance	284 299
Etudes et recherches, et documentations	7 800 801
Personnel intérimaire	25 674
Personnel détaché ou prêté	727 350
Rémunérations d'intermédiaires et honoraires	2 004 610
Publicités et transports	2 247 635
Déplacements, missions et réceptions	11 924 310
Frais postaux et télécommunications	1 704 012
Services bancaires et divers	11 089 543
<b>IMPOTS, TAXES ET VERSEMENTS ASSIMILES</b>	<b>7 101 026</b>
Sur rémunérations	6 538 440
Autres impôts, taxes et versements assimilés	562 586
<b>CHARGES DE PERSONNEL</b>	<b>488 852 556</b>
Salaires et traitements	290 519 836
Charges sociales	198 332 720
<b>DOTATIONS AUX AMORTISSEMENTS ET AUX PROVISIONS</b>	<b>42 825 577</b>
Sur immobilisations:Dotations aux amortissements	41 670 427
Sur actif circulant:Dotations aux provisions	679 680
Pour risques et charges:Dotations aux provisions	475 470
<b>AUTRES CHARGES</b>	<b>15 646 801</b>
Autres charges de gestion courante	15 646 801
<b>CHARGES FINANCIERES</b>	<b>1 939 230</b>
Dotations aux amortissements et aux provisions	1 678 812
Intérêts et charges assimilées	234 214
Différence négative de change	26 205
Charges nettes sur cessions de valeurs mobilières de placements	
<b>CHARGES EXCEPTIONNELLES</b>	<b>891 069</b>
Sur opération de gestion	100 534
Dotations aux amortissements et aux provisions	790 535
Autres	
Eng à réal/legs&don	
<b>IMPOTS SUR LES BENEFICES</b>	
<b>SOLDE CREDITEUR = BENEFICE</b>	<b>4 077 019</b>
<b>TOTAL GENERAL</b>	<b>634 733 724</b>

**COMPTE DE RESULTAT AGREGE 2015**

<b>PRODUITS</b>	<b>EXERCICE 2015</b>	<b>EXERCICE 2014</b>
<b>PRODUITS D'EXPLOITATION</b>	<b>631 918 554</b>	<b>610 565 099</b>
Production vendue : Prestations de services, études et activités	39 167 042	42 030 100
Subventions d'exploitation	558 787 375	538 577 031
Reprise sur amortissements et sur provisions	28 454 676	27 911 692
Autres produits	5 509 461	2 046 277
<b>PRODUITS FINANCIERS</b>	<b>457 290</b>	<b>628 692</b>
Autres intérêts et produits assimilés	319 440	628 692
Reprise sur provisions et transferts de charges financières		-
Différence positive de change	14 197	-
Produits nets sur cession de valeurs mobilières de placement	9 420	-
Autres produits financiers	114 232	-
<b>PRODUITS EXCEPTIONNELS</b>	<b>2 357 880</b>	<b>2 179 105</b>
Sur opération de gestion	127 552	578 667
Sur opération en capital:Subventions d'investissements virées au résultat	2 230 328	1 600 438
Sur autres opérations en capital		-
Neutralisation des amortissements		-
Reprise sur provisions et transferts de charges exceptionnelles		-
<b>SOLDE DEBITEUR = PERTE</b>		
<b>TOTAL GENERAL</b>	<b>634 733 724</b>	<b>613 372 896</b>

Société	Compte général	Désignation	Balance entrée débit	Mouvt debit période	Balance finale débit	Balance entrée crédit	Mouvt crédit période	Balance finale Crédit	Solde débiteur	Solde créditeur
UNIV	10100002	Fin non rat -Etat	-	106 815 126,88	106 815 126,88	- 13 418 273,75	- 106 291 168,54	- 119 709 442,29	-	- 12 894 315,41
SOCA	10100002	Fin non rat -Etat	-	7 240 056,96	7 240 056,96	- 33 400,01	- 7 325 186,98	- 7 358 586,99	-	- 118 530,03
UNIV	10200000	Biens mis dispo Ets	-	-	-	-	-	-	-	-
UNIV	10200009	Bien mis disp-neut	-	-	-	-	-	-	-	-
UNIV	10211100	Biens dot hors Ets	-	-	-	-	-	-	-	-
UNIV	10225200	Dons/legs en Kal NB	-	-	-	-	-	-	-	-
SOCC	10312130	Dot Autres actifs	-	355 000,00	355 000,00	- 262 500,00	- 360 000,00	- 622 500,00	-	- 267 500,00
SOCB	10312130	Dot Autres actifs	-	-	-	- 1 000,00	-	- 1 000,00	-	- 1 000,00
SOCA	10312130	Dot Autres actifs	-	-	-	- 12 500,00	-	- 12 500,00	-	- 12 500,00
FSSD	10312130	Dot Autres actifs	-	-	-	-	-	-	-	-
FMST	10312130	Dot Autres actifs	-	-	-	-	-	-	-	-
SOCC	10317100	Dot consommables	-	-	-	- 1 550 260,00	- 1 550 260,00	- 1 550 260,00	-	- 1 550 260,00
SOCB	10317100	Dot consommables	-	-	-	- 4 000,00	- 4 000,00	- 4 000,00	-	- 4 000,00
SOCA	10317100	Dot consommables	-	-	-	- 42 500,00	- 42 500,00	- 42 500,00	-	- 42 500,00
SOCC	10317900	Autres fonds propres	-	1 567 922,67	1 567 922,67	- 1 249 522,33	-	- 1 249 522,33	318 400,34	-
SOCB	10317900	Autres fonds propres	-	4 000,00	4 000,00	- 4 000,00	-	- 4 000,00	-	-
SOCA	10317900	Autres fonds propres	-	32 500,00	32 500,00	- 32 500,00	-	- 32 500,00	-	-
FSSD	10317900	Autres fonds propres	-	-	-	-	-	-	-	-
FMST	10317900	Autres fonds propres	-	-	-	-	-	-	-	-
UNIV	10411000	Ct fin. act màd-Etat	-	5 646 954,46	5 646 954,46	- 614 076 583,07	-	- 614 076 583,07	-	- 608 429 628,61
UNIV	10413100	Fin aut actifs Etat	-	955 797,22	955 797,22	- 50 414 638,78	- 9 355 919,67	- 59 770 558,45	-	- 58 814 761,23
SOCA	10413100	Fin aut actifs Etat	-	40 668,16	40 668,16	- 2 823 202,17	- 3 647 386,52	- 6 470 588,69	-	- 6 429 920,53
UNIV	10491000	Rep res màd - Etat	42 102 853,31	13 812 336,52	55 915 189,83	-	- 1 416 547,24	- 1 416 547,24	54 498 642,59	-
UNIV	10492000	Rep res propr - Etat	-	11 215,61	11 215,61	-	-	-	11 215,61	-
UNIV	10493100	Rep res autre - Etat	10 554 552,78	3 711 171,87	14 265 724,65	-	- 951 439,19	- 951 439,19	13 314 285,46	-
SOCA	10493100	Rep res autre - Etat	423 874,42	864 267,70	1 288 142,12	-	- 4 400,32	- 4 400,32	1 283 741,80	-
UNIV	10682000	Reserve facultative	-	-	-	- 112 087 541,73	- 800 093,23	- 112 887 634,96	-	- 112 887 634,96
SOCA	10682000	Reserve facultative	-	-	-	-	-	-	-	-
MPPS	10682000	Reserve facultative	-	-	-	-	- 322 308,19	- 322 308,19	-	- 322 308,19
IECJ	10682000	Reserve facultative	-	-	-	- 33 131,95	- 8 308,96	- 41 440,91	-	- 41 440,91
CNFM	10682000	Reserve facultative	-	-	-	- 73 463,85	- 25 482,87	- 98 946,72	-	- 98 946,72
SOCC	10688000	Reserves diverses	-	-	-	- 861 629,96	-	- 861 629,96	-	- 861 629,96
SOCB	10688000	Reserves diverses	-	-	-	-	- 153 673,72	- 153 673,72	-	- 153 673,72
SOCA	10688000	Reserves diverses	-	-	-	- 267 582,17	- 443 696,38	- 711 278,55	-	- 711 278,55
FSSD	10688000	Reserves diverses	-	-	-	-	-	-	-	-
FMST	10688000	Reserves diverses	-	-	-	-	-	-	-	-
UNIV	11000000	Report à nouveau-s.c	-	749 514,61	749 514,61	-	- 1 778 710,61	- 1 778 710,61	-	- 1 029 196,00
SOCC	11000000	Report à nouveau-s.c	-	210,94	210,94	-	- 12 130,61	- 12 130,61	-	- 11 919,67

Société	Compte général	Désignation	Balance entrée débit	Mouvt debit période	Balance finale débit	Balance entrée crédit	Mouvt crédit période	Balance finale Crédit	Solde débiteur	Solde créditeur
SOCB	11000000	Report à nouveau-s.c	-	-	-	-	-	-	-	-
SOCA	11000000	Report à nouveau-s.c	-	17 697,87	17 697,87	-	17 697,87	17 697,87	-	-
MPPS	11000000	Report à nouveau-s.c	-	35,52	35,52	-	35,52	35,52	-	-
IECJ	11000000	Report à nouveau-s.c	-	-	-	-	-	-	-	-
FSSD	11000000	Report à nouveau-s.c	-	-	-	-	-	-	-	-
UNIV	11900000	Report a nouveau-s.d	-	1 085 649,48	1 085 649,48	-	19 727,38	19 727,38	1 065 922,10	-
SOCC	11900000	Report a nouveau-s.d	313 943,84	501 027,35	814 971,19	-	-	-	814 971,19	-
SOCB	11900000	Report a nouveau-s.d	11 195,60	-	11 195,60	-	-	-	11 195,60	-
MPPS	11900000	Report a nouveau-s.d	506 201,64	-	506 201,64	-	-	-	506 201,64	-
IECJ	11900000	Report a nouveau-s.d	-	-	-	-	-	-	-	-
FSSD	11900000	Report a nouveau-s.d	-	-	-	-	-	-	-	-
CNFM	11900000	Report a nouveau-s.d	-	-	-	-	-	-	-	-
UNIV	12000000	Resultat exerci s.c	-	800 093,23	800 093,23	800 093,23	-	800 093,23	-	-
SOCC	12000000	Resultat exerci s.c	-	-	-	-	-	-	-	-
SOCB	12000000	Resultat exerci s.c	-	153 673,72	153 673,72	-	-	153 673,72	-	-
SOCA	12000000	Resultat exerci s.c	-	443 696,38	443 696,38	-	-	443 696,38	-	-
MPPS	12000000	Resultat exerci s.c	-	322 308,19	322 308,19	-	-	322 308,19	-	-
IECJ	12000000	Resultat exerci s.c	-	8 308,96	8 308,96	-	-	8 308,96	-	-
FSSD	12000000	Resultat exerci s.c	-	-	-	-	-	-	-	-
FMST	12000000	Resultat exerci s.c	-	-	-	-	-	-	-	-
CNFM	12000000	Resultat exerci s.c	-	25 482,87	25 482,87	-	-	25 482,87	-	-
SOCC	12900000	Resultat exerci s.d	501 027,35	-	501 027,35	-	501 027,35	501 027,35	-	-
SOCB	12900000	Resultat exerci s.d	-	-	-	-	-	-	-	-
MPPS	12900000	Resultat exerci s.d	-	-	-	-	-	-	-	-
FMST	12900000	Resultat exerci s.d	-	-	-	-	-	-	-	-
UNIV	13110000	Etat aux	-	-	-	-	-	-	-	-
UNIV	13110002	Etat	-	24 186,33	24 186,33	-	24 186,33	24 186,33	-	-
UNIV	13120000	Region-subv equi aux	-	-	-	-	-	-	-	-
UNIV	13120002	Fin Rég non ratt	-	22 848 496,54	22 848 496,54	6 706 464,21	17 021 555,86	23 728 020,07	-	879 523,53
UNIV	13130000	Dep-subv equipt aux	-	-	-	-	-	-	-	-
UNIV	13130002	Fin Dépt non ratt	-	23 198 912,15	23 198 912,15	8 371 972,33	17 326 437,37	25 698 409,70	-	2 499 497,55
UNIV	13140000	Com.grpt.sub equi aux	-	-	-	-	-	-	-	-
UNIV	13140002	Fin Comm non ratt	-	20 569 820,58	20 569 820,58	5 616 151,22	16 182 975,22	21 799 126,44	-	1 229 305,86
UNIV	13150000	Autres coll sub aux	-	-	-	-	-	-	-	-
SOCA	13150000	Autres coll sub aux	-	-	-	-	-	-	-	-
UNIV	13150002	Fin Aut col non ratt	-	24 377 486,38	24 377 486,38	1 581 031,48	25 667 042,03	27 248 073,51	-	2 870 587,13
SOCA	13150002	Fin Aut col non ratt	-	3 887 364,56	3 887 364,56	-	3 887 364,56	3 887 364,56	-	-
CNFM	13150002	Fin Aut col non ratt	-	41 814,00	41 814,00	-	41 814,00	41 814,00	-	-





Société	Compte général	Désignation	Balance entrée débit	Mouvt debit période	Balance finale débit	Balance entrée crédit	Mouvt crédit période	Balance finale Crédit	Solde débiteur	Solde créditeur
SOCA	13915000	Sub equipt autres	-	-	-	-	-	-	-	-
UNIV	13916000	Subv° equipt UE	-	-	-	-	-	-	-	-
UNIV	13917000	Subv equipt atre org	-	-	-	-	-	-	-	-
UNIV	13918000	Subv d'equipt	-	-	-	-	-	-	-	-
UNIV	13980000	Aut subv inv	-	-	-	-	-	-	-	-
UNIV	15110000	Provis° litiges	-	38 500,00	38 500,00	247 485,57	-	247 485,57	-	208 985,57
UNIV	15180000	Provis autre risque	-	17 980 806,00	17 980 806,00	9 245 413,77	18 660 486,00	27 905 899,77	-	9 925 093,77
UNIV	16550000	Cautionnements	-	-	-	60 000,15	1 330,00	61 330,15	-	61 330,15
UNIV	16740000	Avances etat col.pub	-	-	-	500 000 000,00	-	500 000 000,00	-	500 000 000,00
UNIV	16870000	Autres dettes	-	237 251,06	237 251,06	6 496 097,56	-	6 496 097,56	-	6 258 846,50
UNIV	18110000	Cpte liaison Ets-clt	-	3 431 197,78	3 431 197,78	-	3 428 313,34	3 428 313,34	2 884,44	-
SOCA	18110000	Cpte liaison Ets-clt	-	4 179,60	4 179,60	-	4 179,60	4 179,60	-	-
UNIV	18120000	Cpte liaison Ets-fou	-	3 396 948,92	3 396 948,92	-	3 399 833,36	3 399 833,36	-	2 884,44
SOCA	18120000	Cpte liaison Ets-fou	-	4 179,60	4 179,60	-	4 179,60	4 179,60	-	-
SOCC	18130000	Op tres inter Immos	-	-	-	-	-	-	-	-
FMST	18130000	Op tres inter Immos	-	-	-	-	-	-	-	-
UNIV	18521000	Op tres inter - FOND	-	-	-	2 223 835,47	-	2 223 835,47	-	2 223 835,47
SOCC	18521000	Op tres inter - FOND	85 454,94	2 138 380,53	2 223 835,47	-	-	-	2 223 835,47	-
FSSD	18521000	Op tres inter - FOND	-	-	-	-	-	-	-	-
FMST	18521000	Op tres inter - FOND	-	-	-	-	-	-	-	-
UNIV	18531000	Op tres inter - SIU	206 488,85	18 226 499,73	18 432 988,58	-	18 326 543,79	18 326 543,79	106 444,79	-
MPPS	18531000	Op tres inter - SIU	-	950 263,66	950 263,66	217 968,53	857 986,89	1 075 955,42	-	125 691,76
IECJ	18531000	Op tres inter - SIU	11 479,68	79 208,36	90 688,04	-	71 441,07	71 441,07	19 246,97	-
UNIV	18561000	Op tres inter - AUT	-	473 105 261,21	473 105 261,21	49 871 052,39	462 097 390,93	511 968 443,32	-	38 863 182,11
SOCC	18561000	Op tres inter - AUT	1 630 587,56	300 000,00	1 930 587,56	-	2 744 352,64	2 744 352,64	-	813 765,08
SOCB	18561000	Op tres inter - AUT	309 448,17	831 081,59	1 140 529,76	-	765 652,96	765 652,96	374 876,80	-
SOCA	18561000	Op tres inter - AUT	50 045 651,74	29 191 819,05	79 237 470,79	-	40 014 485,62	40 014 485,62	39 222 985,17	-
CNFM	18561000	Op tres inter - AUT	23 745,45	113 237,06	136 982,51	-	57 897,29	57 897,29	79 085,22	-
UNIV	18606170	PI-Eau	-	11 220,43	11 220,43	-	-	-	11 220,43	-
UNIV	18606200	PI-Acquisition papie	-	2 012,95	2 012,95	-	-	-	2 012,95	-
UNIV	18606300	PI-Fourniture entret	-	65 281,40	65 281,40	-	-	-	65 281,40	-
UNIV	18606400	PI-Fournitures admin	-	800,00	800,00	-	-	-	800,00	-
UNIV	18606700	PI-Fournit.et materi	-	244 641,29	244 641,29	-	3 582,00	3 582,00	241 059,29	-
SOCA	18606700	PI-Fournit.et materi	-	4 179,60	4 179,60	-	-	-	4 179,60	-
UNIV	18613200	PI-Locations immob.	-	23 903,00	23 903,00	-	-	-	23 903,00	-
UNIV	18615500	PI-Sur biens mobilie	-	500,00	500,00	-	-	-	500,00	-
UNIV	18617000	PI-Etudes et recherc	-	92 477,19	92 477,19	-	-	-	92 477,19	-
UNIV	18618321	PI-Français	-	898,23	898,23	-	-	-	898,23	-

Société	Compte général	Désignation	Balance entrée débit	Mouvt debit période	Balance finale débit	Balance entrée crédit	Mouvt crédit période	Balance finale Crédit	Solde débiteur	Solde créditeur
UNIV	18618400	PI-Reprographie	-	732 677,94	732 677,94	-	-	-	732 677,94	-
UNIV	18623700	PI-Publications	-	70 807,47	70 807,47	-	5 162,00	5 162,00	65 645,47	-
UNIV	18623800	PI-Divers	-	400,00	400,00	-	-	-	400,00	-
UNIV	18624800	PI-Divers	-	294,03	294,03	-	-	-	294,03	-
UNIV	18625400	PI-Frais d'inscripti	-	22 975,00	22 975,00	-	-	-	22 975,00	-
UNIV	18625600	PI-Missions	-	2 564,20	2 564,20	-	400,00	400,00	2 164,20	-
UNIV	18628200	PI-Blanchissage	-	564,00	564,00	-	-	-	564,00	-
UNIV	18628300	PI-Formation continu	-	208 349,45	208 349,45	-	280,00	280,00	208 069,45	-
UNIV	18628600	PI-Contrats de netto	-	80,00	80,00	-	-	-	80,00	-
UNIV	18628880	PI-Autres	-	83 832,56	83 832,56	-	8 000,00	8 000,00	75 832,56	-
UNIV	18658800	PI-Autres frais gest	-	1 848 976,79	1 848 976,79	-	-	-	1 848 976,79	-
UNIV	18706700	PI-Vtes de publicati	-	1 611,43	1 611,43	-	1 611,43	1 611,43	-	-
UNIV	18758800	PI-Autres	-	21 621,13	21 621,13	-	3 417 453,06	3 417 453,06	-	3 395 831,93
SOCA	18758800	PI-Autres	-	-	-	-	4 179,60	4 179,60	-	4 179,60
SOCC	19700000	Fonds Legs/Donat°	-	28 000,00	28 000,00	67 272,80	-	67 272,80	-	39 272,80
FSSD	19700000	Fonds Legs/Donat°	-	-	-	-	-	-	-	-
FMST	19700000	Fonds Legs/Donat°	-	-	-	-	-	-	-	-
UNIV	20300000	Frais R&D	5 665,90	-	5 665,90	-	-	-	5 665,90	-
UNIV	20300001	Frais R&D	-	-	-	-	-	-	-	-
UNIV	20531100	Log acquis	3 514 299,78	266 285,36	3 780 585,14	-	661 320,02	661 320,02	3 119 265,12	-
SOCA	20531100	Log acquis	98 135,94	68 438,71	166 574,65	-	11 377,60	11 377,60	155 197,05	-
CNFM	20531100	Log acquis	2 488,21	-	2 488,21	-	-	-	2 488,21	-
UNIV	20531101	Log acquis	-	716 624,67	716 624,67	-	716 517,79	716 517,79	106,88	-
SOCA	20531101	Log acquis	-	172 955,76	172 955,76	-	172 955,76	172 955,76	-	-
UNIV	20532000	Logiciels créés	142 172,05	-	142 172,05	-	3 000,00	3 000,00	139 172,05	-
UNIV	20580000	Autres conces° et dt	306 570,63	-	306 570,63	-	97 143,61	97 143,61	209 427,02	-
UNIV	20580001	AtrE conc et dt	-	3 600,00	3 600,00	-	-	-	3 600,00	-
UNIV	20800000	Autres immob. incorp	23 040,00	4 545,00	27 585,00	-	-	-	27 585,00	-
UNIV	20800001	Autres immo inc	-	22 730,00	22 730,00	-	20 740,00	20 740,00	1 990,00	-
UNIV	21116000	Terr nus-dot affec	39 691 040,35	-	39 691 040,35	-	-	-	39 691 040,35	-
UNIV	21117000	Terrains nus acquis	3 689 443,93	-	3 689 443,93	-	-	-	3 689 443,93	-
UNIV	21126000	Terr amnge dot affe	219 600 183,00	-	219 600 183,00	-	-	-	219 600 183,00	-
UNIV	21157000	Terr batis acquis	28 947,75	-	28 947,75	-	-	-	28 947,75	-
UNIV	21217000	Amen ter nus acquis	547 639,01	-	547 639,01	-	-	-	547 639,01	-
UNIV	21227001	Amen terr ame acquis	-	1 991 532,04	1 991 532,04	-	1 989 306,04	1 989 306,04	2 226,00	-
UNIV	21257000	Agen terr bât acquis	276 340,12	-	276 340,12	-	-	-	276 340,12	-
UNIV	21258000	Aut agenct terr bâti	5 554 694,58	222 826,50	5 777 521,08	-	30 197,65	30 197,65	5 747 323,43	-
UNIV	21316000	Const bat dot-aff	371 631 808,80	-	371 631 808,80	-	6 487 986,29	6 487 986,29	365 143 822,51	-

Société	Compte général	Désignation	Balance entrée débit	Mouvт debit période	Balance finale débit	Balance entrée crédit	Mouvт crédit période	Balance finale Crédit	Solde débiteur	Solde créditeur	
UNIV	21317000	Const bat acquis	6 364 367,10	-	6 364 367,10	-	-	670 970,15	670 970,15	5 693 396,95	-
UNIV	21317001	Const bat acquis	-	25 697,64	25 697,64	-	-	25 697,64	-	-	-
UNIV	21318000	Autres const bati	431 981,63	-	431 981,63	-	-	-	431 981,63	-	-
UNIV	21357000	Agenc constru acquis	680 213,75	18 069,21	698 282,96	-	-	46 427,07	46 427,07	651 855,89	-
UNIV	21357001	Agenc constru acquis	-	1 334 321,03	1 334 321,03	-	-	1 301 944,92	1 301 944,92	32 376,11	-
SOCA	21357001	Agenc constru acquis	-	59 055,04	59 055,04	-	-	59 055,04	-	-	-
UNIV	21358000	Autre genc constru	101 293 123,84	44 850 247,03	146 143 370,87	-	-	1 388 564,14	1 388 564,14	144 754 806,73	-
UNIV	21358001	Autre genc constru	-	21 140,02	21 140,02	-	-	21 140,02	-	-	-
UNIV	21457000	Amg const sol aut ac	396 911,65	-	396 911,65	-	-	-	-	396 911,65	-
UNIV	21517000	Inst techn comp.acq	3 835 710,94	184 805,18	4 020 516,12	-	-	259 421,08	259 421,08	3 761 095,04	-
SOCA	21517000	Inst techn comp.acq	-	42 597,11	42 597,11	-	-	-	-	42 597,11	-
UNIV	21517001	Inst techn comp.acq	-	312 395,06	312 395,06	-	-	312 395,06	-	-	-
SOCA	21517001	Inst techn comp.acq	-	87 135,24	87 135,24	-	-	87 135,24	-	-	-
UNIV	21518000	Autre inst tech comp	251 564,67	-	251 564,67	-	-	20 354,72	20 354,72	231 209,95	-
MPPS	21518000	Autre inst tech comp	-	-	-	-	-	-	-	-	-
UNIV	21537000	Mat scien acquis	112 870 608,74	7 834 715,47	120 705 324,21	-	-	3 267 247,75	3 267 247,75	117 438 076,46	-
SOCA	21537000	Mat scien acquis	2 381 079,83	2 888 140,14	5 269 219,97	-	-	176 223,04	176 223,04	5 092 996,93	-
CNFM	21537000	Mat scien acquis	70 192,58	-	70 192,58	-	-	-	-	70 192,58	-
UNIV	21537001	Mat scien acquis	-	28 005 062,44	28 005 062,44	-	-	27 985 501,83	27 985 501,83	19 560,61	-
SOCA	21537001	Mat scien acquis	-	6 739 049,95	6 739 049,95	-	-	6 739 049,95	-	-	-
CNFM	21537001	Mat scien acquis	-	-	-	-	-	-	-	-	-
UNIV	21538000	Autres mat scient.	472 571,23	-	472 571,23	-	-	74 159,34	74 159,34	398 411,89	-
UNIV	21557000	Outillage acquis	3 287 936,99	14 077,96	3 302 014,95	-	-	22 354,36	22 354,36	3 279 660,59	-
SOCA	21557000	Outillage acquis	16 735,92	-	16 735,92	-	-	-	-	16 735,92	-
MPPS	21557000	Outillage acquis	2 601,30	-	2 601,30	-	-	2 601,30	-	-	-
UNIV	21557001	Out acquis	-	45 137,44	45 137,44	-	-	45 137,44	-	-	-
SOCA	21557001	Out acquis	-	-	-	-	-	-	-	-	-
UNIV	21558000	Autres outillages	24 423,09	-	24 423,09	-	-	-	-	24 423,09	-
UNIV	21567000	Matériel ens acquis	2 163 839,71	33 517,11	2 197 356,82	-	-	165 911,11	165 911,11	2 031 445,71	-
UNIV	21567001	Mat ens acquis	-	131 876,88	131 876,88	-	-	131 876,88	-	-	-
SOCA	21567001	Mat ens acquis	-	1 665,83	1 665,83	-	-	1 665,83	-	-	-
UNIV	21568000	Autres mat d'ens	422 483,03	-	422 483,03	-	-	12 982,36	12 982,36	409 500,67	-
UNIV	21577000	Agencт out acquis	414 741,43	-	414 741,43	-	-	20 925,21	20 925,21	393 816,22	-
UNIV	21577001	Agencт out acquis	-	-	-	-	-	-	-	-	-
UNIV	21578000	Autres Agenc mat out	59 094,54	-	59 094,54	-	-	-	-	59 094,54	-
UNIV	21617000	Collections acquises	21 964,44	-	21 964,44	-	-	-	-	21 964,44	-
UNIV	21647000	Coll artis acquises	418 071,42	-	418 071,42	-	-	-	-	418 071,42	-
SOCA	21647001	Coll artis acquises	-	8 500,00	8 500,00	-	-	8 500,00	-	-	-

Société	Compte général	Désignation	Balance entrée débit	Mouvt debit période	Balance finale débit	Balance entrée crédit	Mouvt crédit période	Balance finale Crédit	Solde débiteur	Solde créditeur
UNIV	21817000	Inst agct am div acq	2 021 333,14	13 703,76	2 035 036,90	-	1 764,10	1 764,10	2 033 272,80	-
UNIV	21817001	Inst agct am div acq	-	27 340,00	27 340,00	-	27 340,00	27 340,00	-	-
UNIV	21818000	Aut Inst agct am div	13 866 314,54	-	13 866 314,54	-	-	-	13 866 314,54	-
SOCB	21818000	Aut Inst agct am div	2 174,33	-	2 174,33	-	-	-	2 174,33	-
UNIV	21827000	Mat transport acquis	1 714 329,84	140 016,47	1 854 346,31	-	59 262,86	59 262,86	1 795 083,45	-
SOCA	21827000	Mat transport acquis	-	45 696,02	45 696,02	-	20 351,01	20 351,01	25 345,01	-
UNIV	21827001	Mat transport acquis	-	461 857,51	461 857,51	-	438 981,36	438 981,36	22 876,15	-
SOCA	21827001	Mat transport acquis	-	91 404,04	91 404,04	-	91 404,04	91 404,04	-	-
UNIV	21828000	Aut mat transport	9 338,74	-	9 338,74	-	-	-	9 338,74	-
UNIV	21837000	Mat bureau acquis	1 197 529,45	96 312,50	1 293 841,95	-	66 406,89	66 406,89	1 227 435,06	-
SOCB	21837000	Mat bureau acquis	643,90	-	643,90	-	-	-	643,90	-
SOCA	21837000	Mat bureau acquis	835,50	-	835,50	-	-	-	835,50	-
IECJ	21837000	Mat bureau acquis	-	-	-	-	-	-	-	-
UNIV	21837001	Mat bureau acquis	-	260 342,04	260 342,04	-	260 342,04	260 342,04	-	-
SOCA	21837001	Mat bureau acquis	-	-	-	-	-	-	-	-
UNIV	21838000	Mat bureau autres	89 364,28	-	89 364,28	-	24 287,99	24 287,99	65 076,29	-
MPPS	21838000	Mat bureau autres	3 660,81	-	3 660,81	-	3 660,81	3 660,81	-	-
UNIV	21847000	Mobilier acquis	4 287 334,03	469 896,58	4 757 230,61	-	91 507,86	91 507,86	4 665 722,75	-
SOCB	21847000	Mobilier acquis	34 410,07	-	34 410,07	-	783,03	783,03	33 627,04	-
SOCA	21847000	Mobilier acquis	27 148,88	26 678,61	53 827,49	-	-	-	53 827,49	-
MPPS	21847000	Mobilier acquis	538,40	-	538,40	-	-	-	538,40	-
CNFM	21847000	Mobilier acquis	3 050,47	-	3 050,47	-	-	-	3 050,47	-
UNIV	21847001	Mobilier acquis	-	1 092 291,05	1 092 291,05	-	1 092 291,05	1 092 291,05	-	-
SOCB	21847001	Mobilier acquis	-	-	-	-	-	-	-	-
SOCA	21847001	Mobilier acquis	-	97 289,44	97 289,44	-	97 289,44	97 289,44	-	-
UNIV	21848000	Mobilier autre	113 632,36	-	113 632,36	-	2 702,96	2 702,96	110 929,40	-
MPPS	21848000	Mobilier autre	2 914,65	-	2 914,65	-	-	-	2 914,65	-
UNIV	21850001	Cheptel	-	-	-	-	-	-	-	-
UNIV	21877000	Mat informat acquis	33 169 229,33	4 505 049 801,82	4 538 219 031,15	-	4 502 084 170,17	4 502 084 170,17	36 134 860,98	-
SOCC	21877000	Mat informat acquis	2 915,90	-	2 915,90	-	-	-	2 915,90	-
SOCB	21877000	Mat informat acquis	6 048,00	-	6 048,00	-	-	-	6 048,00	-
SOCA	21877000	Mat informat acquis	425 362,87	728 520,40	1 153 883,27	-	31 279,54	31 279,54	1 122 603,73	-
MPPS	21877000	Mat informat acquis	2 621,77	-	2 621,77	-	-	-	2 621,77	-
FMST	21877000	Mat informat acquis	-	-	-	-	-	-	-	-
CNFM	21877000	Mat informat acquis	66 943,23	23 160,00	90 103,23	-	61 264,91	61 264,91	28 838,32	-
UNIV	21877001	Mat informat acquis	-	9 011 219 653,98	9 011 219 653,98	-	9 011 220 994,77	9 011 220 994,77	-	1 340,79
SOCB	21877001	Mat informat acquis	-	-	-	-	-	-	-	-
SOCA	21877001	Mat informat acquis	-	1 534 594,64	1 534 594,64	-	1 534 594,64	1 534 594,64	-	-

Société	Compte général	Désignation	Balance entrée débit	Mouvt debit période	Balance finale débit	Balance entrée crédit	Mouvt crédit période	Balance finale Crédit	Solde débiteur	Solde créditeur
FMST	21877001	Mat informat acquis	-	-	-	-	-	-	-	-
CNFM	21877001	Mat informat acquis	-	46 320,00	46 320,00	-	46 320,00	46 320,00	-	-
UNIV	21878000	Autre mat informat	229 649,95	-	229 649,95	-	2 355,02	2 355,02	227 294,93	-
UNIV	21887000	Mat divers acquis	7 757 038,76	884 346,30	8 641 385,06	-	798 182,05	798 182,05	7 843 203,01	-
SOCB	21887000	Mat divers acquis	-	9 960,00	9 960,00	-	-	-	9 960,00	-
SOCA	21887000	Mat divers acquis	118 229,26	47 150,59	165 379,85	-	-	-	165 379,85	-
CNFM	21887000	Mat divers acquis	2 423,32	-	2 423,32	-	2 423,32	2 423,32	-	-
UNIV	21887001	Mat div acquis	-	2 558 684,15	2 558 684,15	-	2 558 684,15	2 558 684,15	-	-
SOCB	21887001	Mat div acquis	-	19 920,00	19 920,00	-	19 920,00	19 920,00	-	-
SOCA	21887001	Mat div acquis	-	112 522,52	112 522,52	-	112 522,52	112 522,52	-	-
UNIV	21888000	Autres mat divers	195 925,43	-	195 925,43	-	32 986,01	32 986,01	162 939,42	-
MPPS	21888000	Autres mat divers	-	-	-	-	-	-	-	-
UNIV	23120000	Terrain immo en cour	2 579 920,36	2 172 894,50	4 752 814,86	-	300 183,44	300 183,44	4 452 631,42	-
UNIV	23120001	Terrain immo en cour	-	727 633,78	727 633,78	-	727 633,78	727 633,78	-	-
UNIV	23130000	Const° immo en cours	33 490 249,19	2 757 382,77	36 247 631,96	-	32 485 371,36	32 485 371,36	3 762 260,60	-
IECJ	23130000	Const° immo en cours	10 221,52	-	10 221,52	-	-	-	10 221,52	-
UNIV	23130001	Const° immo en cours	-	43 604 789,08	43 604 789,08	-	43 112 621,64	43 112 621,64	492 167,44	-
UNIV	23150000	Inst. tech. en cours	487 710,00	2 005 225,12	2 492 935,12	-	655 480,00	655 480,00	1 837 455,12	-
SOCA	23150000	Inst. tech. en cours	7 200,01	79 253,13	86 453,14	-	11 453,14	11 453,14	75 000,00	-
UNIV	23150001	Inst. tech. en cours	-	818 570,44	818 570,44	-	818 570,44	818 570,44	-	-
SOCA	23150001	Inst. tech. en cours	-	154 822,96	154 822,96	-	154 822,96	154 822,96	-	-
SOCA	23180000	Autres immo en cours	-	15 090,00	15 090,00	-	-	-	15 090,00	-
UNIV	23180001	Autres immo en cours	-	254 350,62	254 350,62	-	240 915,90	240 915,90	13 434,72	-
SOCA	23180001	Autres immo en cours	-	4 082,68	4 082,68	-	1 842,68	1 842,68	2 240,00	-
UNIV	23251000	Logi sous traités	46 090,73	-	46 090,73	-	-	-	46 090,73	-
UNIV	23251001	Logi ss traités	2 560,00	-	2 560,00	-	-	-	2 560,00	-
UNIV	23252000	Logiciels créés	278 380,66	-	278 380,66	-	-	-	278 380,66	-
SOCA	23252000	Logiciels créés	25 400,00	-	25 400,00	-	-	-	25 400,00	-
UNIV	23252001	Logiciels créés	-	28 900,00	28 900,00	-	28 900,00	28 900,00	-	-
SOCA	23252001	Logiciels créés	-	-	-	-	-	-	-	-
CNFM	23252001	Logiciels créés	-	-	-	-	-	-	-	-
UNIV	23810000	Av vers / immo corp	6 209 057,99	7 978 063,40	14 187 121,39	-	11 734 880,71	11 734 880,71	2 452 240,68	-
UNIV	26100000	Titres de participat	613 755,81	1 652 000,00	2 265 755,81	-	-	-	2 265 755,81	-
UNIV	26740000	Creances de parti hg	30 000,00	-	30 000,00	-	-	-	30 000,00	-
UNIV	27110000	Actions	58 540,16	-	58 540,16	-	-	-	58 540,16	-
UNIV	27210000	Obligations	62 774,92	125 549,84	188 324,76	-	188 324,76	188 324,76	-	-
UNIV	27430000	Prêts au personnel	-	2 100,00	2 100,00	-	2 100,00	2 100,00	-	-
UNIV	27480000	Autres prêts	1 000,00	-	1 000,00	-	-	-	1 000,00	-

Société	Compte général	Désignation	Balance entrée débit	Mouvt debit période	Balance finale débit	Balance entrée crédit	Mouvt crédit période	Balance finale Crédit	Solde débiteur	Solde créditeur
UNIV	27510000	Depots	79,27	-	79,27	-	-	-	79,27	-
UNIV	27550000	Cautionnements	38 071,56	31 867,68	69 939,24	-	47 128,68	47 128,68	22 810,56	-
SOCA	27550000	Cautionnements	800,00	168,13	968,13	-	968,13	968,13	-	-
UNIV	28030000	Amt frais devpt	-	-	-	3 001,11	1 888,64	4 889,75	-	4 889,75
UNIV	28053110	Amt-Log acq	-	656 750,75	656 750,75	2 988 423,13	347 123,85	3 335 546,98	-	2 678 796,23
SOCA	28053110	Amt-Log acq	-	3 109,59	3 109,59	21 007,74	42 206,49	63 214,23	-	60 104,64
CNFM	28053110	Amt-Log acq	-	-	-	890,75	829,41	1 720,16	-	1 720,16
UNIV	28053200	AMT-Logiciels créés	-	3 000,00	3 000,00	142 172,05	-	142 172,05	-	139 172,05
UNIV	28058000	Amt Brev, licences	-	97 143,61	97 143,61	302 721,42	3 643,73	306 365,15	-	209 221,54
UNIV	28080000	Amt autres immo inco	-	-	-	6 490,34	5 135,95	11 626,29	-	11 626,29
UNIV	28121700	Amrt agct ter nu acq	-	-	-	96 858,32	27 326,85	124 185,17	-	124 185,17
UNIV	28125700	Amt agct ter bat acq	-	-	-	50 837,60	13 652,00	64 489,60	-	64 489,60
UNIV	28125800	Amt agct ter bat aut	-	-	-	485 294,18	280 884,28	766 178,46	-	766 178,46
UNIV	28131600	Amort Bat aff° dot°	-	1 994 274,09	1 994 274,09	58 965 598,43	13 812 336,52	72 777 934,95	-	70 783 660,86
UNIV	28131700	Amort Bat acquis	-	561 128,53	561 128,53	2 604 804,79	190 906,50	2 795 711,29	-	2 234 582,76
UNIV	28131800	Amort Bat autres	-	-	-	51 337,20	15 775,67	67 112,87	-	67 112,87
UNIV	28135700	Amrt agnct bât acq	-	16 734,86	16 734,86	137 095,69	23 677,98	160 773,67	-	144 038,81
UNIV	28135800	Amrt agnct bât aut	-	-	-	7 412 497,97	5 851 201,85	13 263 699,82	-	13 263 699,82
UNIV	28145700	A-agct con acq s/aut	-	-	-	44 407,39	19 976,77	64 384,16	-	64 384,16
UNIV	28151700	Amt Inst tech acq	-	256 019,08	256 019,08	2 740 385,22	299 227,50	3 039 612,72	-	2 783 593,64
SOCA	28151700	Amt Inst tech acq	-	-	-	-	2 333,35	2 333,35	-	2 333,35
UNIV	28151800	Amt Inst tech aut	-	20 130,32	20 130,32	220 769,36	13 234,62	234 003,98	-	213 873,66
MPPS	28151800	Amt Inst tech aut	-	-	-	-	-	-	-	-
UNIV	28153700	Amt Mat scien acq	-	2 491 068,58	2 491 068,58	74 002 499,01	12 593 727,45	86 596 226,46	-	84 105 157,88
SOCA	28153700	Amt Mat scien acq	-	339,48	339,48	434 934,88	688 264,32	1 123 199,20	-	1 122 859,72
CNFM	28153700	Amt Mat scien acq	-	-	-	3 753,56	14 038,51	17 792,07	-	17 792,07
UNIV	28153800	Amt Mat scien aut	-	74 159,34	74 159,34	469 451,42	555,25	470 006,67	-	395 847,33
UNIV	28155700	Amort Outil acquis	-	21 272,04	21 272,04	1 440 073,50	312 159,73	1 752 233,23	-	1 730 961,19
SOCA	28155700	Amort Outil acquis	-	-	-	2 835,21	1 673,62	4 508,83	-	4 508,83
MPPS	28155700	Amort Outil acquis	-	2 601,30	2 601,30	2 601,30	-	2 601,30	-	-
UNIV	28155800	Amort Outil autres	-	-	-	24 108,55	104,85	24 213,40	-	24 213,40
UNIV	28156700	Amort Mat ens acquis	-	155 347,04	155 347,04	2 058 730,01	52 922,35	2 111 652,36	-	1 956 305,32
UNIV	28156800	Amort Mat ens autres	-	12 982,36	12 982,36	422 483,03	-	422 483,03	-	409 500,67
UNIV	28157700	Amt Agct mat,out acq	-	20 925,21	20 925,21	348 531,11	14 597,74	363 128,85	-	342 203,64
UNIV	28157800	Amt Agct mat,out aut	-	-	-	53 597,75	2 072,14	55 669,89	-	55 669,89
UNIV	28161700	Amort Collec acquis	-	-	-	18 898,98	1 827,44	20 726,42	-	20 726,42
UNIV	28181700	Amt Inst agct am acq	-	675,76	675,76	984 733,88	88 586,69	1 073 320,57	-	1 072 644,81
UNIV	28181800	Amt Inst agct am aut	-	-	-	4 314 268,78	562 670,42	4 876 939,20	-	4 876 939,20

Société	Compte général	Désignation	Balance entrée débit	Mouvt debit période	Balance finale débit	Balance entrée crédit	Mouvt crédit période	Balance finale Crédit	Solde débiteur	Solde créditeur
SOCB	28181800	Amt Inst agct am aut	-	-	-	663,23	93,63	756,86	-	756,86
UNIV	28182700	Amt Mat trsport acq	-	36 961,22	36 961,22	942 608,46	213 262,25	1 155 870,71	-	1 118 909,49
SOCA	28182700	Amt Mat trsport acq	-	-	-	-	817,58	817,58	-	817,58
UNIV	28182800	Amt Mat trsport aut	-	-	-	9 338,74	-	9 338,74	-	9 338,74
UNIV	28183700	Amort Mat bur acq	-	66 406,89	66 406,89	1 047 365,03	56 713,13	1 104 078,16	-	1 037 671,27
SOCB	28183700	Amort Mat bur acq	-	-	-	643,90	-	643,90	-	643,90
SOCA	28183700	Amort Mat bur acq	-	-	-	346,09	167,10	513,19	-	513,19
IECJ	28183700	Amort Mat bur acq	-	-	-	-	-	-	-	-
UNIV	28183800	Amort Mat bur aut	-	24 287,99	24 287,99	89 364,28	-	89 364,28	-	65 076,29
MPPS	28183800	Amort Mat bur aut	-	3 660,81	3 660,81	3 660,81	-	3 660,81	-	-
UNIV	28184700	Amort Mobilier acq	-	38 218,05	38 218,05	2 250 812,78	396 129,13	2 646 941,91	-	2 608 723,86
SOCB	28184700	Amort Mobilier acq	-	310,27	310,27	22 127,03	1 897,88	24 024,91	-	23 714,64
SOCA	28184700	Amort Mobilier acq	-	-	-	797,00	4 109,00	4 906,00	-	4 906,00
MPPS	28184700	Amort Mobilier acq	-	-	-	510,05	28,35	538,40	-	538,40
CNFM	28184700	Amort Mobilier acq	-	-	-	2 042,10	201,50	2 243,60	-	2 243,60
UNIV	28184800	Amort Mobilier aut	-	2 702,96	2 702,96	83 760,29	12 270,82	96 031,11	-	93 328,15
MPPS	28184800	Amort Mobilier aut	-	-	-	2 690,91	59,09	2 750,00	-	2 750,00
UNIV	28187700	Amort Mat info acq	-	1 634 871,81	1 634 871,81	21 587 469,48	4 530 375,95	26 117 845,43	-	24 482 973,62
SOCC	28187700	Amort Mat info acq	-	-	-	1 032,15	583,18	1 615,33	-	1 615,33
SOCB	28187700	Amort Mat info acq	-	-	-	69,59	1 209,60	1 279,19	-	1 279,19
SOCA	28187700	Amort Mat info acq	-	951,25	951,25	59 028,88	145 366,49	204 395,37	-	203 444,12
MPPS	28187700	Amort Mat info acq	-	-	-	1 979,63	524,34	2 503,97	-	2 503,97
FMST	28187700	Amort Mat info acq	-	-	-	-	-	-	-	-
CNFM	28187700	Amort Mat info acq	-	61 264,91	61 264,91	66 943,24	4 213,22	71 156,46	-	9 891,55
UNIV	28187800	Amort Mat info aut	-	2 355,02	2 355,02	229 649,95	-	229 649,95	-	227 294,93
UNIV	28188700	Amort Mat div acquis	-	754 473,02	754 473,02	5 213 099,09	984 166,41	6 197 265,50	-	5 442 792,48
SOCB	28188700	Amort Mat div acquis	-	-	-	-	840,46	840,46	-	840,46
SOCA	28188700	Amort Mat div acquis	-	-	-	5 569,36	28 038,18	33 607,54	-	33 607,54
CNFM	28188700	Amort Mat div acquis	-	2 423,32	2 423,32	2 423,32	-	2 423,32	-	-
UNIV	28188800	Amort Mat div autres	-	32 986,01	32 986,01	186 568,16	5 470,59	192 038,75	-	159 052,74
MPPS	28188800	Amort Mat div autres	-	-	-	-	-	-	-	-
UNIV	28431600	Amort Bat aff° dot°	-	-	-	-	-	-	-	-
UNIV	29610000	Dépr-Titres part	-	-	-	47 770,81	1 678 812,00	1 726 582,81	-	1 726 582,81
UNIV	32110000	Stocks-Carburants	910,00	1 131,60	2 041,60	-	1 820,00	1 820,00	221,60	-
UNIV	32220000	Stocks-Prodts entret	34 715,22	87 320,32	122 035,54	-	69 430,44	69 430,44	52 605,10	-
SOCB	32220000	Stocks-Prodts entret	213,55	414,48	628,03	-	427,10	427,10	200,93	-
MPPS	32220000	Stocks-Prodts entret	-	2 796,21	2 796,21	-	-	-	2 796,21	-
UNIV	32240000	Stocks-Fourn magasir	128 235,19	218 295,19	346 530,38	-	256 470,38	256 470,38	90 060,00	-



Société	Compte général	Désignation	Balance entrée débit	Mouvte debit période	Balance finale débit	Balance entrée crédit	Mouvte crédit période	Balance finale Crédit	Solde débiteur	Solde créditeur
UNIV	32250000	Stocks-Fourn. bureau	133 794,50	272 136,69	405 931,19	-	267 589,00	267 589,00	138 342,19	-
SOCB	32250000	Stocks-Fourn. bureau	648,54	1 727,45	2 375,99	-	1 297,08	1 297,08	1 078,91	-
SOCA	32250000	Stocks-Fourn. bureau	-	200,21	200,21	-	-	-	200,21	-
MPPS	32250000	Stocks-Fourn. bureau	106,10	4 461,77	4 567,87	-	212,20	212,20	4 355,67	-
UNIV	32280000	Stocks-Aut fourn con	286 146,23	699 199,52	985 345,75	-	572 292,46	572 292,46	413 053,29	-
SOCB	32280000	Stocks-Aut fourn con	167,97	450,17	618,14	-	335,94	335,94	282,20	-
MPPS	32280000	Stocks-Aut fourn con	575,36	1 666,02	2 241,38	-	1 150,72	1 150,72	1 090,66	-
UNIV	40110000	Fournisseurs	-	93 582 359,61	93 582 359,61	1 117 790,05	92 483 979,49	93 601 769,54	-	19 409,93
SOCC	40110000	Fournisseurs	-	584 734,37	584 734,37	2 870,00	582 714,37	585 584,37	-	850,00
SOCB	40110000	Fournisseurs	-	452 738,92	452 738,92	2 937,79	449 273,12	452 210,91	528,01	-
SOCA	40110000	Fournisseurs	-	14 657 307,59	14 657 307,59	8 446,60	14 630 587,41	14 639 034,01	18 273,58	-
MPPS	40110000	Fournisseurs	634,03	282 379,23	283 013,26	-	282 300,02	282 300,02	713,24	-
IECJ	40110000	Fournisseurs	87,41	8 228,81	8 316,22	-	8 134,71	8 134,71	181,51	-
FSSD	40110000	Fournisseurs	-	4 193,97	4 193,97	-	4 193,97	4 193,97	-	-
FMST	40110000	Fournisseurs	-	-	-	-	-	-	-	-
CNFM	40110000	Fournisseurs	-	36 564,93	36 564,93	-	36 378,93	36 378,93	186,00	-
UNIV	40170000	Retenues de garantie	-	24 157,49	24 157,49	48 315,22	42 712,93	91 028,15	-	66 870,66
SOCA	40170000	Retenues de garantie	-	-	-	-	1 559,85	1 559,85	-	1 559,85
UNIV	40410000	Fourn d'immo.	-	49 269 986,24	49 269 986,24	1 074 997,63	48 200 579,38	49 275 577,01	-	5 590,77
SOCB	40410000	Fourn d'immo.	-	16 008,00	16 008,00	6 048,00	9 960,00	16 008,00	-	-
SOCA	40410000	Fourn d'immo.	-	4 594 048,71	4 594 048,71	-	4 590 810,47	4 590 810,47	3 238,24	-
FMST	40410000	Fourn d'immo.	-	-	-	-	-	-	-	-
CNFM	40410000	Fourn d'immo.	-	23 160,00	23 160,00	-	23 160,00	23 160,00	-	-
UNIV	40470000	Fourn immo reten gar	-	796 559,51	796 559,51	752 340,27	491 449,88	1 243 790,15	-	447 230,64
UNIV	40810000	Fourn. fnp non aux	-	182 862 807,62	182 862 807,62	10 913 790,86	176 938 419,95	187 852 210,81	-	4 989 403,19
SOCC	40810000	Fourn. fnp non aux	-	1 258 191,56	1 258 191,56	40 380,98	1 234 958,58	1 275 339,56	-	17 148,00
SOCB	40810000	Fourn. fnp non aux	-	905 934,95	905 934,95	9 002,24	897 657,51	906 659,75	-	724,80
SOCA	40810000	Fourn. fnp non aux	-	22 410 421,10	22 410 421,10	795 989,68	22 061 121,74	22 857 111,42	-	446 690,32
MPPS	40810000	Fourn. fnp non aux	-	605 289,38	605 289,38	3 784,12	603 871,69	607 655,81	-	2 366,43
IECJ	40810000	Fourn. fnp non aux	-	11 644,03	11 644,03	1 688,15	10 256,68	11 944,83	-	300,80
FSSD	40810000	Fourn. fnp non aux	-	-	-	-	-	-	-	-
FMST	40810000	Fourn. fnp non aux	-	-	-	-	-	-	-	-
CNFM	40810000	Fourn. fnp non aux	-	110 479,76	110 479,76	9 529,19	101 200,09	110 729,28	-	249,52
UNIV	40811000	Fr fnp biens & svces	-	3 197 042,63	3 197 042,63	997 328,68	4 227 231,67	5 224 560,35	-	2 027 517,72
SOCC	40811000	Fr fnp biens & svces	-	-	-	-	-	-	-	-
SOCA	40811000	Fr fnp biens & svces	-	45,00	45,00	-	45,00	45,00	-	-
UNIV	40840000	Fr fnp immos non aux	-	99 024 205,70	99 024 205,70	4 939 757,99	96 086 602,84	101 026 360,83	-	2 002 155,13
SOCB	40840000	Fr fnp immos non aux	-	19 920,00	19 920,00	-	19 920,00	19 920,00	-	-

Société	Compte général	Désignation	Balance entrée débit	Mouv debit période	Balance finale débit	Balance entrée crédit	Mouv crédit période	Balance finale Crédit	Solde débiteur	Solde créditeur
SOCA	40840000	Fr fnp immos non aux	-	8 509 599,01	8 509 599,01	- 729 182,56	- 8 365 306,70	- 9 094 489,26	-	- 584 890,25
CNFM	40840000	Fr fnp immos non aux	-	46 320,00	46 320,00	-	- 46 320,00	- 46 320,00	-	-
UNIV	40841000	Fr fnp immos	-	3 023 793,95	3 023 793,95	- 1 395 553,97	- 2 086 186,24	- 3 481 740,21	-	- 457 946,26
UNIV	40910000	Avances et acomptes	59 574,72	1 817,59	61 392,31	-	- 38 210,45	- 38 210,45	23 181,86	-
UNIV	41110000	Clients	7 552 614,76	51 961 535,81	59 514 150,57	-	- 53 376 465,88	- 53 376 465,88	6 137 684,69	-
SOCC	41110000	Clients	-	433 628,67	433 628,67	-	- 431 628,67	- 431 628,67	2 000,00	-
SOCB	41110000	Clients	9 333,00	1 661,18	10 994,18	-	- 1 661,18	- 1 661,18	9 333,00	-
SOCA	41110000	Clients	495 296,58	1 182 179,81	1 677 476,39	-	- 1 320 950,13	- 1 320 950,13	356 526,26	-
MPPS	41110000	Clients	22 225,12	125 829,31	148 054,43	-	- 143 467,43	- 143 467,43	4 587,00	-
IECJ	41110000	Clients	1 420,00	4 574,18	5 994,18	-	- 5 994,18	- 5 994,18	-	-
FSSD	41110000	Clients	-	100 000,00	100 000,00	-	- 100 000,00	- 100 000,00	-	-
FMST	41110000	Clients	-	145 000,00	145 000,00	-	- 145 000,00	- 145 000,00	-	-
CNFM	41110000	Clients	8 220,00	41 594,56	49 814,56	-	- 49 814,56	- 49 814,56	-	-
UNIV	41210000	Etudiants-DU et FC	1 054 455,69	23 871 083,96	24 925 539,65	-	- 23 759 082,93	- 23 759 082,93	1 166 456,72	-
SOCA	41210000	Etudiants-DU et FC	750,00	750,00	1 500,00	-	- 1 500,00	- 1 500,00	-	-
MPPS	41210000	Etudiants-DU et FC	-	-	-	-	-	-	-	-
IECJ	41210000	Etudiants-DU et FC	-	80,00	80,00	- 80,00	-	- 80,00	-	-
UNIV	41220000	Etudiants-diplomes	-	-	-	-	-	-	-	-
UNIV	41600000	Créance contentieuse	945 909,38	1 035 176,03	1 981 085,41	-	- 883 764,25	- 883 764,25	1 097 321,16	-
UNIV	41800000	Clit-prod non factur	-	998 735,30	998 735,30	- 76 819,70	- 1 029 200,98	- 1 106 020,68	-	- 107 285,38
UNIV	41910000	Clts A&A reçu commd	-	95 987,40	95 987,40	-	- 419 793,79	- 419 793,79	-	- 323 806,39
UNIV	42510000	Remunerat° av acptes	45 000,37	210 106,64	255 107,01	-	- 233 197,01	- 233 197,01	21 910,00	-
UNIV	42700000	Personnel-opposition	-	589,00	589,00	- 589,00	-	- 589,00	-	-
UNIV	42820000	Pers-dette prov cong	-	2 287 059,00	2 287 059,00	- 836 956,00	- 2 823 880,00	- 3 660 836,00	-	- 1 373 777,00
SOCB	42821000	Pers-dette prov cong	-	-	-	-	-	-	-	-
UNIV	42861000	Perso-autres charges	-	25 280 544,00	25 280 544,00	- 12 640 272,00	- 22 336 089,00	- 34 976 361,00	-	- 9 695 817,00
UNIV	43780000	Divers organ. Socx	-	-	-	- 5 396,80	-	- 5 396,80	-	- 5 396,80
UNIV	43820000	Charg soc. cong.p	-	958 162,00	958 162,00	- 350 320,00	- 1 184 828,00	- 1 535 148,00	-	- 576 986,00
SOCB	43821000	Charg soc. cong.p	-	-	-	-	-	-	-	-
UNIV	43861000	CAP organ. Sociaux	-	4 675 858,00	4 675 858,00	- 2 337 929,00	- 4 575 692,00	- 6 913 621,00	-	- 2 237 763,00
UNIV	44110000	Subvent° investist.	8 940 164,17	8 596 090,80	17 536 254,97	-	- 10 444 815,14	- 10 444 815,14	7 091 439,83	-
SOCB	44110000	Subvent° investist.	-	9 960,00	9 960,00	-	-	-	9 960,00	-
SOCA	44110000	Subvent° investist.	-	2 267 587,98	2 267 587,98	-	- 2 267 587,98	- 2 267 587,98	-	-
CNFM	44110000	Subvent° investist.	63 788,00	2 684,50	66 472,50	-	- 29 500,00	- 29 500,00	36 972,50	-
UNIV	44111000	État - subv invest	992 995,88	250 498,21	1 243 494,09	-	- 968 642,89	- 968 642,89	274 851,20	-
UNIV	44112000	Régions-subv invest	3 823 348,09	2 569 744,46	6 393 092,55	-	- 2 621 206,80	- 2 621 206,80	3 771 885,75	-
UNIV	44113000	Départemt-sub invest	88 000,00	310 737,60	398 737,60	-	- 88 000,00	- 88 000,00	310 737,60	-
UNIV	44114000	Commun-subv invest	93 890,56	2 312 502,73	2 406 393,29	-	- 2 100 295,17	- 2 100 295,17	306 098,12	-

Société	Compte général	Désignation	Balance entrée débit	Mouvte debit période	Balance finale débit	Balance entrée crédit	Mouvte crédit période	Balance finale Crédit	Solde débiteur	Solde créditeur	
UNIV	44115000	A.collvt-subv invest	235 377,63	3 994 413,31	4 229 790,94	-	-	245 680,75	245 680,75	3 984 110,19	-
SOCA	44115000	A.collvt-subv invest	-	1 526 171,19	1 526 171,19	-	-	1 526 171,19	1 526 171,19	-	-
UNIV	44116000	Union E-subv invest	187 617,83	-	187 617,83	-	-	-	-	187 617,83	-
UNIV	44117000	A. org-subv invest	419 318,82	539 973,32	959 292,14	-	-	910 520,32	910 520,32	48 771,82	-
SOCC	44117000	A. org-subv invest	130 000,00	90 000,00	220 000,00	-	-	130 000,00	130 000,00	90 000,00	-
SOCA	44117000	A. org-subv invest	-	3 816,00	3 816,00	-	-	3 816,00	3 816,00	-	-
CNFM	44117000	A. org-subv invest	-	20 907,00	20 907,00	-	-	20 907,00	20 907,00	-	-
UNIV	44170000	Subvent° exploitat°	4 858 882,70	14 567 109,63	19 425 992,33	-	-	8 828 708,64	8 828 708,64	10 597 283,69	-
SOCC	44170000	Subvent° exploitat°	-	65 000,00	65 000,00	-	-	65 000,00	65 000,00	-	-
SOCB	44170000	Subvent° exploitat°	7 208,08	549 233,07	556 441,15	-	-	293 181,72	293 181,72	263 259,43	-
SOCA	44170000	Subvent° exploitat°	201 250,00	29 769 710,86	29 970 960,86	-	-	29 968 181,27	29 968 181,27	2 779,59	-
MPPS	44170000	Subvent° exploitat°	-	837 940,00	837 940,00	-	-	837 940,00	837 940,00	-	-
IECJ	44170000	Subvent° exploitat°	4 000,00	72 628,00	76 628,00	-	-	68 628,00	68 628,00	8 000,00	-
CNFM	44170000	Subvent° exploitat°	28 500,00	-	28 500,00	-	-	28 500,00	28 500,00	-	-
UNIV	44171000	État - subv exploit	1 103 732,25	690 652 303,55	691 756 035,80	-	-	691 094 284,28	691 094 284,28	661 751,52	-
UNIV	44172000	Région-subv exploit	2 058 694,66	5 435 652,09	7 494 346,75	-	-	5 383 158,40	5 383 158,40	2 111 188,35	-
IECJ	44172000	Région-subv exploit	16 000,00	134,27	16 134,27	-	-	4 000,00	4 000,00	12 134,27	-
UNIV	44173000	Départ-subv exploit	214 647,64	729 408,51	944 056,15	-	-	697 733,76	697 733,76	246 322,39	-
UNIV	44174000	Commun-subv exploit	264 345,17	1 083 640,08	1 347 985,25	-	-	1 114 050,35	1 114 050,35	233 934,90	-
SOCC	44174000	Commun-subv exploit	-	85 000,00	85 000,00	20 000,00	-	85 000,00	105 000,00	-	20 000,00
FSSD	44174000	Commun-subv exploit	-	20 000,00	20 000,00	-	-	20 000,00	20 000,00	-	-
UNIV	44175000	A.collvt-sub exploit	5 608 903,74	12 952 998,01	18 561 901,75	-	-	16 197 168,11	16 197 168,11	2 364 733,64	-
SOCC	44175000	A.collvt-sub exploit	3 905,30	-	3 905,30	-	-	-	-	3 905,30	-
SOCA	44175000	A.collvt-sub exploit	-	-	-	-	-	-	-	-	-
MPPS	44175000	A.collvt-sub exploit	-	16 350,60	16 350,60	-	-	16 350,60	16 350,60	-	-
FSSD	44175000	A.collvt-sub exploit	-	-	-	-	-	-	-	-	-
UNIV	44176000	Union E-subv exploit	613 641,14	826 718,11	1 440 359,25	-	-	864 643,86	864 643,86	575 715,39	-
UNIV	44177000	A. org-subv exploit	531 115,07	4 974 009,80	5 505 124,87	-	-	4 884 968,34	4 884 968,34	620 156,53	-
SOCB	44177000	A. org-subv exploit	-	-	-	-	-	-	-	-	-
SOCA	44177000	A. org-subv exploit	-	10 000,00	10 000,00	-	-	10 000,00	10 000,00	-	-
CNFM	44177000	A. org-subv exploit	-	16 000,00	16 000,00	-	-	16 000,00	16 000,00	-	-
UNIV	44181000	Subv d'équilibre	-	9 038 814,57	9 038 814,57	-	-	1 449 608,21	1 449 608,21	7 589 206,36	-
SOCB	44181000	Subv d'équilibre	-	-	-	-	-	5 511,03	5 511,03	-	5 511,03
SOCA	44181000	Subv d'équilibre	-	-	-	-	-	97 362,54	97 362,54	-	97 362,54
UNIV	44190000	A&A sur subvention	-	44 442 905,69	44 442 905,69	43 673 510,88	-	67 269 062,96	110 942 573,84	-	66 499 668,15
SOCB	44190000	A&A sur subvention	-	11 500,00	11 500,00	175 363,05	-	539 763,23	715 126,28	-	703 626,28
SOCA	44190000	A&A sur subvention	-	89 188 184,53	89 188 184,53	48 220 353,05	-	78 711 718,36	126 932 071,41	-	37 743 886,88
UNIV	44191000	A&A sur subvention	-	5 643 068,45	5 643 068,45	-	-	19 823 587,25	19 823 587,25	-	14 180 518,80

Société	Compte général	Désignation	Balance entrée débit	Mouvt debit période	Balance finale débit	Balance entrée crédit	Mouvt crédit période	Balance finale Crédit	Solde débiteur	Solde créditeur
UNIV	44350000	Operat ASP	4 912,22	5 024,00	9 936,22	- -	36 438,66	36 438,66	- -	26 502,44
UNIV	44520000	Tva due intra-com.	0,06	390 407,15	390 407,21	- -	456 195,05	456 195,05	- -	65 787,84
SOCB	44520000	Tva due intra-com.	-	10,41	10,41	- -	10,41	10,41	- -	-
SOCA	44520000	Tva due intra-com.	-	212 718,82	212 718,82	- 0,07	224 715,97	224 716,04	- -	11 997,22
SOCB	44550000	Tva à decaisser	-	-	-	- -	-	-	- -	-
UNIV	44562100	Tva déduct.immo.fr.	1 263,09	6 918 151,24	6 919 414,33	- -	4 145 368,07	4 145 368,07	2 774 046,26	-
SOCA	44562100	Tva déduct.immo.fr.	0,47	548 535,93	548 536,40	- -	431 661,19	431 661,19	116 875,21	-
CNFM	44562100	Tva déduct.immo.fr.	-	-	-	- -	-	-	- -	-
UNIV	44562200	Tva déd.immo.intraco	-	368 178,59	368 178,59	- 0,02	292 444,32	292 444,34	75 734,25	-
SOCA	44562200	Tva déd.immo.intraco	0,08	139 055,77	139 055,85	- -	132 685,10	132 685,10	6 370,75	-
UNIV	44562300	Tva déd.immo.autrpay	-	2 417,56	2 417,56	- -	2 041,56	2 041,56	376,00	-
SOCA	44562300	Tva déd.immo.autrpay	-	6 198,00	6 198,00	- -	6 198,00	6 198,00	-	-
UNIV	44566100	Tva déd.sur autres	5 583,82	2 875 160,82	2 880 744,64	- -	2 364 670,53	2 364 670,53	516 074,11	-
SOCB	44566100	Tva déd.sur autres	0,14	262,20	262,34	- -	262,34	262,34	-	-
SOCA	44566100	Tva déd.sur autres	-	541 528,82	541 528,82	- 0,38	450 406,76	450 407,14	91 121,68	-
MPPS	44566100	Tva déd.sur autres	-	167,77	167,77	- -	167,77	167,77	-	-
IECJ	44566100	Tva déd.sur autres	0,45	-	0,45	- -	0,45	0,45	-	-
CNFM	44566100	Tva déd.sur autres	-	-	-	- -	-	-	- -	-
UNIV	44566200	Tva déd.sur intracom	0,48	138 519,14	138 519,62	- -	115 888,98	115 888,98	22 630,64	-
SOCA	44566200	Tva déd.sur intracom	-	79 391,02	79 391,02	- 0,02	74 000,00	74 000,02	5 391,00	-
UNIV	44566300	Tva déd.sur autres	0,16	10 359,40	10 359,56	- -	9 866,56	9 866,56	493,00	-
SOCA	44566300	Tva déd.sur autres	-	3 892,00	3 892,00	- -	3 729,00	3 729,00	163,00	-
UNIV	44567100	credit TVA/achat Fr	-	4 525 192,61	4 525 192,61	- -	4 000 001,99	4 000 001,99	525 190,62	-
SOCA	44567100	credit TVA/achat Fr	-	-	-	- -	-	-	- -	-
IECJ	44567100	credit TVA/achat Fr	-	-	-	- -	-	-	- -	-
CNFM	44567100	credit TVA/achat Fr	-	-	-	- -	-	-	- -	-
UNIV	44570000	Tva collect. par etb	-	552 008,76	552 008,76	- 36 071,82	718 891,66	754 963,48	- -	202 954,72
SOCB	44570000	Tva collect. par etb	0,15	-	0,15	- -	-	-	0,15	-
SOCA	44570000	Tva collect. par etb	4 330,00	-	4 330,00	- -	7 785,67	7 785,67	- -	3 455,67
UNIV	44583000	Rbst tva demande	9 347 414,57	4 000 000,00	13 347 414,57	- -	9 346 780,00	9 346 780,00	4 000 634,57	-
UNIV	44586000	Tva pour FNP	80 426,83	25 774,53	106 201,36	- -	106 201,36	106 201,36	-	-
UNIV	44587000	Tva fact à établir	-	110 129,71	110 129,71	- 100 824,21	134 690,83	235 515,04	- -	125 385,33
SOCA	44587000	Tva fact à établir	-	16 626,96	16 626,96	- -	16 626,96	16 626,96	-	-
UNIV	45500000	Assoc cpte courant	-	1 652 000,00	1 652 000,00	- -	1 652 000,00	1 652 000,00	-	-
UNIV	46310000	OR ou OV EXPLOIT	1 000,00	-	1 000,00	- -	-	-	1 000,00	-
UNIV	46320000	OR ou OV H EXPLOIT	190 311,21	1 240 806,21	1 431 117,42	- -	1 119 896,55	1 119 896,55	311 220,87	-
SOCA	46320000	OR ou OV H EXPLOIT	6 588,76	9 442,96	16 031,72	- -	13 685,14	13 685,14	2 346,58	-
UNIV	46610000	Autr cred-od à payer	-	234 544,48	234 544,48	- 112 469,83	122 074,65	234 544,48	-	-

Société	Compte général	Désignation	Balance entrée débit	Mouvt debit période	Balance finale débit	Balance entrée crédit	Mouvt crédit période	Balance finale Crédit	Solde débiteur	Solde créiteur				
UNIV	46630000	Virts à reimputer	-	717 704,28	717 704,28	-	158 270,03	-	656 003,12	-	814 273,15	-	-	96 568,87
UNIV	46631000	Virts à reimp. SOCA	-	4 158,04	4 158,04	-	1 668,48	-	2 489,56	-	4 158,04	-	-	-
UNIV	46640000	Excedents vers	-	9 682 181,72	9 682 181,72	-	327 786,31	-	9 503 099,37	-	9 830 885,68	-	-	148 703,96
SOCA	46640000	Excedents vers	-	1 807 540,09	1 807 540,09	-	-	-	1 807 540,09	-	1 807 540,09	-	-	-
UNIV	46680000	Avis de paiement	5,70	5,70	11,40	-	-	-	11,40	-	11,40	-	-	-
UNIV	46711000	Aide mobilité inter	-	2 400 467,85	2 400 467,85	-	88 800,00	-	2 452 867,85	-	2 541 667,85	-	-	141 200,00
UNIV	46720000	Atre cpt débiteur	-	326 406,70	326 406,70	-	-	-	531 767,25	-	531 767,25	-	-	205 360,55
SOCC	46720000	Atre cpt débiteur	-	60 000,00	60 000,00	-	-	-	60 000,00	-	60 000,00	-	-	-
SOCB	46720000	Atre cpt débiteur	1 493,42	-	1 493,42	-	-	-	-	-	-	1 493,42	-	-
FMST	46720000	Atre cpt débiteur	-	-	-	-	-	-	-	-	-	-	-	-
UNIV	46740000	Taxe d'apprentissage	-	5 890 620,56	5 890 620,56	-	-	-	5 896 981,56	-	5 896 981,56	-	-	6 361,00
IECJ	46740000	Taxe d'apprentissage	-	-	-	-	-	-	-	-	-	-	-	-
UNIV	46820000	Chge à payer/RA aux	-	86 498 568,44	86 498 568,44	-	39 981 134,81	-	46 517 433,63	-	86 498 568,44	-	-	-
SOCB	46820000	Chge à payer/RA aux	-	9 142,02	9 142,02	-	7 428,78	-	1 713,24	-	9 142,02	-	-	-
SOCA	46820000	Chge à payer/RA aux	-	881 057,23	881 057,23	-	275 292,96	-	605 764,27	-	881 057,23	-	-	-
UNIV	46840000	Pdts a recv/RA aux	48 471 075,41	17 693 431,42	66 164 506,83	-	-	-	66 164 506,83	-	66 164 506,83	-	-	-
SOCB	46840000	Pdts a recv/RA aux	3 630,99	-	3 630,99	-	-	-	3 630,99	-	3 630,99	-	-	-
SOCA	46840000	Pdts a recv/RA aux	13 000,00	-	13 000,00	-	-	-	13 000,00	-	13 000,00	-	-	-
UNIV	46870000	Produits à recevoir	6 419 349,35	5 530 578,69	11 949 928,04	-	-	-	6 274 445,99	-	6 274 445,99	5 675 482,05	-	-
SOCC	46870000	Produits à recevoir	5 000,00	-	5 000,00	-	-	-	5 000,00	-	5 000,00	-	-	-
MPPS	46870000	Produits à recevoir	13 225,88	-	13 225,88	-	-	-	13 225,88	-	13 225,88	-	-	-
UNIV	47100000	Recettes à classer	-	8 683 009,15	8 683 009,15	-	-	-	8 683 009,15	-	8 683 009,15	-	-	-
SOCA	47100000	Recettes à classer	-	279 957,91	279 957,91	-	-	-	279 957,91	-	279 957,91	-	-	-
MPPS	47100000	Recettes à classer	-	440,00	440,00	-	-	-	440,00	-	440,00	-	-	-
FMST	47100000	Recettes à classer	-	-	-	-	-	-	-	-	-	-	-	-
CNFM	47100000	Recettes à classer	-	-	-	-	-	-	-	-	-	-	-	-
UNIV	47120000	Recet cptable second	-	-	-	-	938,00	-	-	-	938,00	-	-	938,00
UNIV	47132000	Dts scol redevance	-	9 086 919,29	9 086 919,29	-	134,00	-	9 086 785,29	-	9 086 919,29	-	-	-
UNIV	47132010	Dts scol redevance	-	162 880,30	162 880,30	-	-	-	162 880,30	-	162 880,30	-	-	-
UNIV	47132011	Dts scol redevance	206,00	1 364 770,60	1 364 976,60	-	-	-	1 364 976,60	-	1 364 976,60	-	-	-
UNIV	47132012	Dts scol redevance	-	244,00	244,00	-	-	-	244,00	-	244,00	-	-	-
UNIV	47132013	Dts scol redevance	-	1 046 675,00	1 046 675,00	-	-	-	1 046 675,00	-	1 046 675,00	-	-	-
UNIV	47132014	Dts scol redevance	-	218 165,90	218 165,90	-	-	-	218 165,90	-	218 165,90	-	-	-
UNIV	47132015	Dts scol redevance	-	184 600,00	184 600,00	-	-	-	184 600,00	-	184 600,00	-	-	-
UNIV	47132016	Dts scol redevance	-	105 727,20	105 727,20	-	206,00	-	105 521,20	-	105 727,20	-	-	-
UNIV	47132017	Dts scol redevance	-	563 014,70	563 014,70	-	-	-	563 014,70	-	563 014,70	-	-	-
UNIV	47132018	Dts scol redevance	-	6 120,70	6 120,70	-	-	-	6 120,70	-	6 120,70	-	-	-
UNIV	47132030	Dts scol redevance	-	1 700,00	1 700,00	-	-	-	1 700,00	-	1 700,00	-	-	-

Société	Compte général	Désignation	Balance entrée débit	Mouvт debit période	Balance finale débit	Balance entrée crédit	Mouvт crédit période	Balance finale Crédit	Solde débiteur	Solde créditeur
UNIV	47132032	Dts scol redevance	-	7 500,00	7 500,00	-	7 500,00	7 500,00	-	-
UNIV	47132033	Dts scol redevance	-	19 040,00	19 040,00	-	19 040,00	19 040,00	-	-
UNIV	47132037	Dts scol redevance	-	685 512,00	685 512,00	-	685 512,00	685 512,00	-	-
UNIV	47132039	Dts scol redevance	-	272,90	272,90	-	272,90	272,90	-	-
UNIV	47132040	Dts scol redevance	-	11 402,00	11 402,00	-	11 402,00	11 402,00	-	-
UNIV	47132045	Dts scol redevance	-	682,00	682,00	-	682,00	682,00	-	-
UNIV	47132050	Dts scol redevance	-	1 526 444,90	1 526 444,90	34,00	1 526 410,90	1 526 444,90	-	-
UNIV	47132052	Dts scol redevance	-	25 835,70	25 835,70	-	25 835,70	25 835,70	-	-
UNIV	47132053	Dts scol redevance	-	19 710,00	19 710,00	-	19 710,00	19 710,00	-	-
UNIV	47132055	Dts scol redevance	-	90 958,90	90 958,90	-	90 958,90	90 958,90	-	-
UNIV	47132059	Dts scol redevance	-	86 887,90	86 887,90	-	86 887,90	86 887,90	-	-
UNIV	47132060	Dts scol redevance	-	88 423,60	88 423,60	-	88 423,60	88 423,60	-	-
UNIV	47132063	Dts scol redevance	-	852 730,00	852 730,00	-	852 730,00	852 730,00	-	-
UNIV	47132066	Dts scol redevance	-	772 923,40	772 923,40	-	772 923,40	772 923,40	-	-
UNIV	47132090	Dts scol redevance	-	809 456,00	809 456,00	16,00	809 440,00	809 456,00	-	-
UNIV	47132099	Dts scol redevance	-	370 105,10	370 105,10	5,10	370 100,00	370 105,10	-	-
UNIV	47138000	Autres droits	-	31 711,58	31 711,58	-	78 751,58	78 751,58	-	47 040,00
UNIV	47138100	RECETTES A CLASS	-	18 828 622,21	18 828 622,21	671 147,53	19 031 084,23	19 702 231,76	-	873 609,55
UNIV	47138300	Recettes-Autres	-	392 177,33	392 177,33	160 548,21	524 286,28	684 834,49	-	292 657,16
UNIV	47150000	Recettes regisseurs	-	4 150 242,46	4 150 242,46	173 743,96	4 024 315,67	4 198 059,63	-	47 817,17
SOCB	47150000	Recettes regisseurs	-	-	-	-	12 041,00	12 041,00	-	12 041,00
SOCA	47150000	Recettes regisseurs	-	2 100,00	2 100,00	-	2 100,00	2 100,00	-	-
IECJ	47150000	Recettes regisseurs	-	10 100,00	10 100,00	-	11 450,00	11 450,00	-	1 350,00
UNIV	47180000	Autres rec à classer	-	2 665 862,98	2 665 862,98	170 252,71	2 611 099,64	2 781 352,35	-	115 489,37
SOCA	47180000	Autres rec à classer	-	3 671,57	3 671,57	-	3 671,57	3 671,57	-	-
UNIV	47181000	Autres rec aux	-	661 777 159,59	661 777 159,59	986 670,38	661 879 021,07	662 865 691,45	-	1 088 531,86
SOCC	47181000	Autres rec aux	-	50 000,00	50 000,00	-	50 000,00	50 000,00	-	-
SOCB	47181000	Autres rec aux	5 999,88	982 006,01	988 005,89	-	988 005,89	988 005,89	-	-
SOCA	47181000	Autres rec aux	-	71 907,07	71 907,07	-	71 907,07	71 907,07	-	-
MPPS	47181000	Autres rec aux	-	-	-	-	-	-	-	-
FMST	47181000	Autres rec aux	-	55 000,00	55 000,00	-	55 000,00	55 000,00	-	-
CNFM	47181000	Autres rec aux	-	26 815,50	26 815,50	-	26 815,50	26 815,50	-	-
UNIV	47210000	Dep avт ordoncmnt	114 990,31	8 669 207,28	8 784 197,59	-	8 778 290,80	8 778 290,80	5 906,79	-
UNIV	47211000	Avances sur mission	51 510,65	366 252,58	417 763,23	-	392 587,38	392 587,38	25 175,85	-
SOCA	47211000	Avances sur mission	30 916,29	350 239,59	381 155,88	-	274 552,88	274 552,88	106 603,00	-
UNIV	47213000	Services bancaires	30 889,27	65 141,59	96 030,86	-	96 030,85	96 030,85	0,01	-
UNIV	47217000	Rbsts Etudiants	-	551 176,40	551 176,40	-	551 176,40	551 176,40	-	-
UNIV	47217010	Rbsts Etudiants	-	3 342,00	3 342,00	-	3 342,00	3 342,00	-	-

Société	Compte général	Désignation	Balance entrée débit	Mouvt debit période	Balance finale débit	Balance entrée crédit	Mouvt crédit période	Balance finale Crédit	Solde débiteur	Solde créditeur
UNIV	47217011	Rbsts Etudiants	-	9 506,00	9 506,00	-	9 506,00	9 506,00	-	-
UNIV	47217016	Rbsts Etudiants	-	6 424,00	6 424,00	-	6 424,00	6 424,00	-	-
UNIV	47217033	Rbsts Etudiants	-	1 008,00	1 008,00	-	1 008,00	1 008,00	-	-
UNIV	47217050	Rbsts Etudiants	-	208 014,00	208 014,00	-	208 014,00	208 014,00	-	-
UNIV	47217055	Rbsts Etudiants	-	1 824,00	1 824,00	-	1 824,00	1 824,00	-	-
UNIV	47217090	Rbsts Etudiants	-	99 808,00	99 808,00	-	99 808,00	99 808,00	-	-
UNIV	47217099	Rbsts Etudiants	-	3 513,90	3 513,90	-	3 513,90	3 513,90	-	-
UNIV	47250000	Depenses regisseurs	-	68 612,59	68 612,59	3 488,06	64 077,66	67 565,72	1 046,87	-
SOCA	47250000	Depenses regisseurs	-	14 349,99	14 349,99	-	14 349,99	14 349,99	-	-
MPPS	47250000	Depenses regisseurs	198,48	1 700,11	1 898,59	-	1 898,59	1 898,59	-	-
UNIV	47281000	Autres dep à regul	-	1 011 617 199,68	1 011 617 199,68	-	1 011 617 199,68	1 011 617 199,68	-	-
SOCC	47281000	Autres dep à regul	-	52 646,74	52 646,74	-	52 646,74	52 646,74	-	-
SOCCB	47281000	Autres dep à regul	-	298 615,53	298 615,53	-	298 615,53	298 615,53	-	-
SOCA	47281000	Autres dep à regul	-	16 054 462,32	16 054 462,32	-	16 054 462,32	16 054 462,32	-	-
MPPS	47281000	Autres dep à regul	-	574 141,09	574 141,09	-	574 141,09	574 141,09	-	-
IECJ	47281000	Autres dep à regul	-	63 306,36	63 306,36	-	63 306,36	63 306,36	-	-
UNIV	47311000	Sécu soc étudiante	-	9 321 775,40	9 321 775,40	1 294 822,40	8 123 058,00	9 417 880,40	-	96 105,00
UNIV	47314000	Médecine préventive	-	-	-	-	-	-	-	-
UNIV	47318000	Atres recet à transf	-	723,33	723,33	137,91	585,42	723,33	-	-
UNIV	47350000	Dep a transferer	103,34	238,83	342,17	-	342,17	342,17	-	-
UNIV	47680000	Diff comp couv chge	9 642,28	12 471,57	22 113,85	-	22 113,85	22 113,85	-	-
SOCA	47680000	Diff comp couv chge	2,74	-	2,74	-	-	-	2,74	-
UNIV	47780000	Diff comp couv chge	-	14 207,45	14 207,45	4 475,27	9 732,18	14 207,45	-	-
UNIV	48610000	CCA Exploit	100 456,26	389 653,27	490 109,53	-	240 133,32	240 133,32	249 976,21	-
SOCA	48610000	CCA Exploit	6 895,83	139 678,94	146 574,77	-	102 925,10	102 925,10	43 649,67	-
UNIV	48710000	PCA Exploitation	-	32 455 700,47	32 455 700,47	20 819 084,69	27 021 917,52	47 841 002,21	-	15 385 301,74
SOCC	48710000	PCA Exploitation	-	425 253,34	425 253,34	167 626,67	373 178,67	540 805,34	-	115 552,00
SOCCB	48710000	PCA Exploitation	-	17 223,52	17 223,52	-	34 447,04	34 447,04	-	17 223,52
SOCA	48710000	PCA Exploitation	-	19 062,50	19 062,50	19 062,50	-	19 062,50	-	-
FSSD	48710000	PCA Exploitation	-	133 230,05	133 230,05	-	133 230,05	133 230,05	-	-
FMST	48710000	PCA Exploitation	-	85 219,67	85 219,67	-	85 219,67	85 219,67	-	-
CNFM	48710000	PCA Exploitation	-	23 500,00	23 500,00	23 500,00	-	23 500,00	-	-
UNIV	49110000	Clients divers	-	985 621,60	985 621,60	945 909,38	1 137 033,38	2 082 942,76	-	1 097 321,16
UNIV	50310000	Act° Titres cotés	900,00	-	900,00	-	-	-	900,00	-
UNIV	50350000	Act° Tit. non cotés	190 197,30	-	190 197,30	-	-	-	190 197,30	-
UNIV	50800000	Autres valeurs mob	472 451,25	222 623,80	695 075,05	-	222 623,80	222 623,80	472 451,25	-
UNIV	51120000	Chqs bancaires à enc	4 554 526,89	47 123 257,71	51 677 784,60	-	50 109 642,26	50 109 642,26	1 568 142,34	-
UNIV	51140000	Chqs postaux à enc	12 799,70	503 181,12	515 980,82	-	516 572,32	516 572,32	-	591,50

Société	Compte général	Désignation	Balance entrée débit	Mouvт debit période	Balance finale débit	Balance entrée crédit	Mouvт crédit période	Balance finale Crédit	Solde débiteur	Solde créditeur
UNIV	51150000	Cartes banc à l'enc	310 493,01	7 598 138,23	7 908 631,24	-	7 786 929,85	7 786 929,85	121 701,39	-
UNIV	51171000	Cheques impayés aux	53 750,17	625 026,68	678 776,85	-	633 997,80	633 997,80	44 779,05	-
UNIV	51173000	Cheques impayés aux	12 969,49	65 963,99	78 933,48	-	75 794,48	75 794,48	3 139,00	-
UNIV	51180000	Autres val à l'enc	87 114,75	1 362 225,04	1 449 339,79	-	1 335 468,71	1 335 468,71	113 871,08	-
UNIV	51220000	Compte CREDIT MUT	30 267 582,17	443 772,50	30 711 354,67	-	-	-	30 711 354,67	-
UNIV	51510000	Compte au tresor AML	118 158 556,73	706 239 613,58	824 398 170,31	-	688 205 448,39	688 205 448,39	136 192 721,92	-
UNIV	51515000	Compte tresor CAMPL	500 000 000,00	-	500 000 000,00	-	-	-	500 000 000,00	-
UNIV	51590000	Chèques à payer	-	292 315 304,73	292 315 304,73	464 819,43	292 040 529,04	292 505 348,47	-	190 043,74
SOCA	51590000	Chèques à payer	-	1 069,25	1 069,25	-	1 069,25	1 069,25	-	-
UNIV	51720000	CPR AMU	-	-	-	-	-	-	-	-
UNIV	53100000	Caisse	2 862,53	77 839,02	80 701,55	-	77 448,04	77 448,04	3 253,51	-
UNIV	54300000	Regies d'avances	21 575,24	210 106,56	231 681,80	-	199 635,58	199 635,58	32 046,22	-
UNIV	54500000	Regies de recettes	-	38 825 576,23	38 825 576,23	-	38 825 576,23	38 825 576,23	-	-
IECJ	54500000	Regies de recettes	-	15 480,00	15 480,00	-	15 480,00	15 480,00	-	-
UNIV	54800000	Avces pr menues dep	60,00	-	60,00	-	-	-	60,00	-
UNIV	58500000	Vts intern de fonds	-	69 210,00	69 210,00	-	69 210,00	69 210,00	-	-
UNIV	60228000	Autres fourн conso	-	37,05	37,05	-	-	-	37,05	-
SOCA	60228000	Autres fourн conso	-	238,71	238,71	-	-	-	238,71	-
UNIV	60320000	Variation des stocks	-	583 801,14	583 801,14	-	694 282,18	694 282,18	-	110 481,04
SOCA	60320000	Variation des stocks	-	1 030,06	1 030,06	-	1 562,04	1 562,04	-	531,98
SOCA	60320000	Variation des stocks	-	-	-	-	200,21	200,21	-	200,21
MPPS	60320000	Variation des stocks	-	681,46	681,46	-	8 242,54	8 242,54	-	7 561,08
UNIV	60611000	Electricite	-	6 549 193,18	6 549 193,18	-	493 649,35	493 649,35	6 055 543,83	-
IECJ	60611000	Electricite	-	242,20	242,20	-	67,42	67,42	174,78	-
CNFM	60611000	Electricite	-	511,85	511,85	-	-	-	511,85	-
UNIV	60612000	Carburants et lubrif	-	462 721,23	462 721,23	-	144 632,11	144 632,11	318 089,12	-
SOCA	60612000	Carburants et lubrif	-	66,44	66,44	-	-	-	66,44	-
UNIV	60613000	Gaz	-	3 368 771,77	3 368 771,77	-	679 096,95	679 096,95	2 689 674,82	-
UNIV	60614000	Chauffage sur reseau	-	779 185,26	779 185,26	-	181 973,30	181 973,30	597 211,96	-
UNIV	60617000	Eau	-	1 209 626,12	1 209 626,12	-	110 637,50	110 637,50	1 098 988,62	-
CNFM	60617000	Eau	-	23,91	23,91	-	-	-	23,91	-
SOCA	60618000	Atre fourн non stock	-	78,01	78,01	-	-	-	78,01	-
UNIV	60620000	Acquisition papier	-	306 194,39	306 194,39	-	12 196,96	12 196,96	293 997,43	-
SOCA	60620000	Acquisition papier	-	320,88	320,88	-	-	-	320,88	-
SOCA	60620000	Acquisition papier	-	701,66	701,66	-	94,50	94,50	607,16	-
MPPS	60620000	Acquisition papier	-	14,97	14,97	-	-	-	14,97	-
UNIV	60630000	Fourniture entretien	-	4 654 324,68	4 654 324,68	-	766 194,08	766 194,08	3 888 130,60	-
SOCA	60630000	Fourniture entretien	-	7 547,13	7 547,13	-	1 092,80	1 092,80	6 454,33	-



Société	Compte général	Désignation	Balance entrée débit	Mouvt debit période	Balance finale débit	Balance entrée crédit	Mouvt crédit période	Balance finale Crédit	Solde débiteur	Solde créditeur
SOCA	60630000	Fourniture entretien	-	442 583,84	442 583,84	- -	97 575,01	97 575,01	345 008,83	-
MPPS	60630000	Fourniture entretien	-	8 148,26	8 148,26	- -	682,92	682,92	7 465,34	-
IECJ	60630000	Fourniture entretien	-	25,58	25,58	- -	0,02	0,02	25,56	-
CNFM	60630000	Fourniture entretien	-	1 449,98	1 449,98	- -	1 439,64	1 439,64	10,34	-
UNIV	60640000	Fournitures administ	-	803 470,08	803 470,08	- -	175 521,91	175 521,91	627 948,17	-
SOCB	60640000	Fournitures administ	-	6 962,32	6 962,32	- -	2 107,26	2 107,26	4 855,06	-
SOCA	60640000	Fournitures administ	-	49 472,24	49 472,24	- -	4 142,62	4 142,62	45 329,62	-
MPPS	60640000	Fournitures administ	-	5 645,02	5 645,02	- -	248,63	248,63	5 396,39	-
IECJ	60640000	Fournitures administ	-	1 027,26	1 027,26	- -	20,59	20,59	1 006,67	-
UNIV	60650000	Linge,vetements trav	-	71 373,11	71 373,11	- -	6 884,87	6 884,87	64 488,24	-
SOCA	60650000	Linge,vetements trav	-	4 073,95	4 073,95	- -	726,53	726,53	3 347,42	-
UNIV	60670000	Fournit.enseigt	-	5 910 581,43	5 910 581,43	- -	624 176,44	624 176,44	5 286 404,99	-
SOCA	60670000	Fournit.enseigt	-	1 922 454,13	1 922 454,13	- -	287 601,20	287 601,20	1 634 852,93	-
MPPS	60670000	Fournit.enseigt	-	1 427,97	1 427,97	- -	16,99	16,99	1 410,98	-
UNIV	60680000	Atres mat & four ns	-	440 838,10	440 838,10	- -	78 604,04	78 604,04	362 234,06	-
SOCB	60680000	Atres mat & four ns	-	1 606,29	1 606,29	- -	1 047,00	1 047,00	559,29	-
SOCA	60680000	Atres mat & four ns	-	6 142,11	6 142,11	- -	813,89	813,89	5 328,22	-
MPPS	60680000	Atres mat & four ns	-	5 084,91	5 084,91	- -	103,88	103,88	4 981,03	-
UNIV	60800000	Fr. accessoires acht	-	18 300,87	18 300,87	- -	3 956,97	3 956,97	14 343,90	-
SOCA	60800000	Fr. accessoires acht	-	669,90	669,90	- -	179,50	179,50	490,40	-
UNIV	61320000	Locations immob.	-	644 209,68	644 209,68	- -	315 986,00	315 986,00	328 223,68	-
SOCB	61320000	Locations immob.	-	4 710,01	4 710,01	- -	50,01	50,01	4 660,00	-
SOCA	61320000	Locations immob.	-	59 791,17	59 791,17	- -	1 622,62	1 622,62	58 168,55	-
MPPS	61320000	Locations immob.	-	63 561,44	63 561,44	- -	11 727,89	11 727,89	51 833,55	-
UNIV	61350000	Locations mobilières	-	2 318 945,81	2 318 945,81	- -	190 055,74	190 055,74	2 128 890,07	-
SOCC	61350000	Locations mobilières	-	352,26	352,26	- -	-	-	352,26	-
SOCB	61350000	Locations mobilières	-	66 811,07	66 811,07	- -	2 325,00	2 325,00	64 486,07	-
SOCA	61350000	Locations mobilières	-	18 866,04	18 866,04	- -	6 402,30	6 402,30	12 463,74	-
MPPS	61350000	Locations mobilières	-	35 422,56	35 422,56	- -	175,86	175,86	35 246,70	-
IECJ	61350000	Locations mobilières	-	92,40	92,40	- -	8,40	8,40	84,00	-
CNFM	61350000	Locations mobilières	-	14 666,38	14 666,38	- -	6 922,78	6 922,78	7 743,60	-
UNIV	61400000	Chges loc et co	-	371 625,69	371 625,69	- -	82 460,43	82 460,43	289 165,26	-
SOCA	61400000	Chges loc et co	-	7 119,53	7 119,53	- -	-	-	7 119,53	-
MPPS	61400000	Chges loc et co	-	137 812,51	137 812,51	- -	5 030,35	5 030,35	132 782,16	-
UNIV	61520000	Entret/bien immobil	-	3 403 901,32	3 403 901,32	- -	443 363,16	443 363,16	2 960 538,16	-
SOCA	61520000	Entret/bien immobil	-	110 741,42	110 741,42	- -	18 850,01	18 850,01	91 891,41	-
MPPS	61520000	Entret/bien immobil	-	733,55	733,55	- -	566,45	566,45	167,10	-
UNIV	61550000	Entret/bien mobilier	-	1 651 812,04	1 651 812,04	- -	460 555,22	460 555,22	1 191 256,82	-

Société	Compte général	Désignation	Balance entrée débit	Mouvt debit période	Balance finale débit	Balance entrée crédit	Mouvt crédit période	Balance finale Crédit	Solde débiteur	Solde créditeur
SOCB	61550000	Entret/bien mobilier	-	949,42	949,42	-	-	-	949,42	-
SOCA	61550000	Entret/bien mobilier	-	51 404,80	51 404,80	-	5 768,40	5 768,40	45 636,40	-
UNIV	61560000	Entr Maintenance	-	5 390 632,73	5 390 632,73	-	543 661,68	543 661,68	4 846 971,05	-
SOCB	61560000	Entr Maintenance	-	6 373,45	6 373,45	-	475,20	475,20	5 898,25	-
SOCA	61560000	Entr Maintenance	-	216 362,34	216 362,34	-	140 448,04	140 448,04	75 914,30	-
MPPS	61560000	Entr Maintenance	-	128,63	128,63	-	35,42	35,42	93,21	-
CNFM	61560000	Entr Maintenance	-	16 080,00	16 080,00	-	11 280,00	11 280,00	4 800,00	-
UNIV	61610000	Multirisques	-	208 642,30	208 642,30	-	163 833,90	163 833,90	44 808,40	-
SOCB	61610000	Multirisques	-	911,40	911,40	-	455,70	455,70	455,70	-
SOCA	61610000	Multirisques	-	4 455,84	4 455,84	-	3 398,44	3 398,44	1 057,40	-
UNIV	61620000	Ass. Dommage	-	75 147,93	75 147,93	-	16 750,09	16 750,09	58 397,84	-
SOCB	61620000	Ass. Dommage	-	687,01	687,01	-	-	-	687,01	-
SOCA	61620000	Ass. Dommage	-	1 414,91	1 414,91	-	-	-	1 414,91	-
UNIV	61680000	Autres assurances	-	177 873,94	177 873,94	-	13 677,73	13 677,73	164 196,21	-
SOCB	61680000	Autres assurances	-	494,41	494,41	-	-	-	494,41	-
SOCA	61680000	Autres assurances	-	12 787,33	12 787,33	-	-	-	12 787,33	-
UNIV	61700000	Etudes et recherches	-	2 354 722,49	2 354 722,49	-	370 165,57	370 165,57	1 984 556,92	-
SOCC	61700000	Etudes et recherches	-	25 959,20	25 959,20	-	-	-	25 959,20	-
SOCA	61700000	Etudes et recherches	-	645 262,01	645 262,01	-	146 621,30	146 621,30	498 640,71	-
CNFM	61700000	Etudes et recherches	-	108,00	108,00	-	108,00	108,00	-	-
UNIV	61831100	Abon doc tech. franç	-	1 593 858,67	1 593 858,67	-	238 837,12	238 837,12	1 355 021,55	-
SOCA	61831100	Abon doc tech. franç	-	51 899,31	51 899,31	-	2 323,16	2 323,16	49 576,15	-
IECJ	61831100	Abon doc tech. franç	-	368,42	368,42	-	186,81	186,81	181,61	-
UNIV	61832100	Ouvrages français	-	1 313 228,04	1 313 228,04	-	100 386,93	100 386,93	1 212 841,11	-
SOCB	61832100	Ouvrages français	-	367,77	367,77	-	168,08	168,08	199,69	-
SOCA	61832100	Ouvrages français	-	1 138 621,05	1 138 621,05	-	8 680,48	8 680,48	1 129 940,57	-
IECJ	61832100	Ouvrages français	-	644,41	644,41	-	95,30	95,30	549,11	-
UNIV	61833100	Ouvrage franc. élect	-	610 096,47	610 096,47	-	206 826,04	206 826,04	403 270,43	-
SOCA	61833100	Ouvrage franc. élect	-	320 963,71	320 963,71	-	1 967,24	1 967,24	318 996,47	-
UNIV	61840000	Reprographie	-	467 943,36	467 943,36	-	31 443,10	31 443,10	436 500,26	-
SOCC	61840000	Reprographie	-	347,33	347,33	-	-	-	347,33	-
SOCB	61840000	Reprographie	-	3 623,20	3 623,20	-	1 252,20	1 252,20	2 371,00	-
SOCA	61840000	Reprographie	-	31 462,84	31 462,84	-	6 473,17	6 473,17	24 989,67	-
MPPS	61840000	Reprographie	-	1 667,11	1 667,11	-	1 137,91	1 137,91	529,20	-
UNIV	61850000	Frais colloque	-	396 414,83	396 414,83	-	136 347,36	136 347,36	260 067,47	-
SOCA	61850000	Frais colloque	-	180 328,54	180 328,54	-	84 065,89	84 065,89	96 262,65	-
UNIV	62110000	Perso interimaire	-	25 673,83	25 673,83	-	-	-	25 673,83	-
UNIV	62140000	Perso detach/prêt	-	752 612,75	752 612,75	-	25 262,82	25 262,82	727 349,93	-

Société	Compte général	Désignation	Balance entrée débit	Mouvt debit période	Balance finale débit	Balance entrée crédit	Mouvt crédit période	Balance finale Crédit	Solde débiteur	Solde créditeur
UNIV	62260000	Honoraires	-	393 082,85	393 082,85	- -	83 832,51	83 832,51	309 250,34	-
SOCC	62260000	Honoraires	-	10 479,60	10 479,60	-	-	-	10 479,60	-
SOCA	62260000	Honoraires	-	48 217,35	48 217,35	- -	9 361,14	9 361,14	38 856,21	-
MPPS	62260000	Honoraires	-	1 292,70	1 292,70	-	-	-	1 292,70	-
UNIV	62270000	Frais actes et cont	-	24 459,13	24 459,13	- -	700,00	700,00	23 759,13	-
UNIV	62280000	Divers frais interne	-	1 700 273,33	1 700 273,33	- -	115 748,15	115 748,15	1 584 525,18	-
SOCB	62280000	Divers frais interne	-	6 711,46	6 711,46	- -	20,80	20,80	6 690,66	-
SOCA	62280000	Divers frais interne	-	44 389,39	44 389,39	- -	14 633,54	14 633,54	29 755,85	-
MPPS	62280000	Divers frais interne	-	12,00	12,00	- -	12,00	12,00	-	-
UNIV	62310000	Annonces, insertions	-	78 772,50	78 772,50	- -	6 831,05	6 831,05	71 941,45	-
SOCC	62310000	Annonces, insertions	-	2 000,00	2 000,00	- -	2 000,00	2 000,00	-	-
SOCA	62310000	Annonces, insertions	-	16 942,50	16 942,50	- -	2 780,50	2 780,50	14 162,00	-
UNIV	62330000	Foires et expo	-	240 724,26	240 724,26	- -	119 427,20	119 427,20	121 297,06	-
UNIV	62370000	Publications	-	606 751,07	606 751,07	- -	144 096,61	144 096,61	462 654,46	-
SOCC	62370000	Publications	-	15 296,00	15 296,00	-	-	-	15 296,00	-
SOCB	62370000	Publications	-	4 498,48	4 498,48	- -	2 249,24	2 249,24	2 249,24	-
SOCA	62370000	Publications	-	242 089,61	242 089,61	- -	20 336,23	20 336,23	221 753,38	-
MPPS	62370000	Publications	-	75,60	75,60	-	-	-	75,60	-
UNIV	62380000	Divers	-	1 050 940,77	1 050 940,77	- -	212 660,72	212 660,72	838 280,05	-
SOCC	62380000	Divers	-	3 948,00	3 948,00	-	-	-	3 948,00	-
SOCB	62380000	Divers	-	420,00	420,00	-	-	-	420,00	-
SOCA	62380000	Divers	-	169 808,44	169 808,44	- -	21 279,83	21 279,83	148 528,61	-
UNIV	62410000	Transpt sur achats	-	20 333,92	20 333,92	- -	2 823,82	2 823,82	17 510,10	-
SOCA	62410000	Transpt sur achats	-	3 202,54	3 202,54	-	-	-	3 202,54	-
UNIV	62470000	Transports collectif	-	53 901,10	53 901,10	- -	5 032,57	5 032,57	48 868,53	-
SOCA	62470000	Transports collectif	-	18 831,56	18 831,56	- -	2 926,59	2 926,59	15 904,97	-
MPPS	62470000	Transports collectif	-	64,80	64,80	- -	11,40	11,40	53,40	-
UNIV	62480000	Divers transport	-	262 326,32	262 326,32	- -	20 842,65	20 842,65	241 483,67	-
SOCA	62480000	Divers transport	-	22 643,03	22 643,03	- -	2 816,20	2 816,20	19 826,83	-
MPPS	62480000	Divers transport	-	225,10	225,10	- -	45,90	45,90	179,20	-
UNIV	62510000	Voyages et Depl.	-	2 733 981,72	2 733 981,72	- -	274 076,84	274 076,84	2 459 904,88	-
SOCC	62510000	Voyages et Depl.	-	1 110,22	1 110,22	-	-	-	1 110,22	-
SOCB	62510000	Voyages et Depl.	-	33 824,00	33 824,00	- -	2 386,97	2 386,97	31 437,03	-
SOCA	62510000	Voyages et Depl.	-	848 674,06	848 674,06	- -	120 267,73	120 267,73	728 406,33	-
MPPS	62510000	Voyages et Depl.	-	1 555,70	1 555,70	-	-	-	1 555,70	-
CNFM	62510000	Voyages et Depl.	-	984,44	984,44	- -	255,52	255,52	728,92	-
UNIV	62540000	Frais inscrip colloq	-	629 591,75	629 591,75	- -	110 890,91	110 890,91	518 700,84	-
SOCB	62540000	Frais inscrip colloq	-	305,00	305,00	-	-	-	305,00	-

Société	Compte général	Désignation	Balance entrée débit	Mouvt debit période	Balance finale débit	Balance entrée crédit	Mouvt crédit période	Balance finale Crédit	Solde débiteur	Solde créditeur
SOCA	62540000	Frais inscrip colloq	-	139 745,65	139 745,65	-	13 665,88	13 665,88	126 079,77	-
MPPS	62540000	Frais inscrip colloq	-	1 444,00	1 444,00	-	630,00	630,00	814,00	-
UNIV	62550000	Frais de demenagemt	-	198 802,23	198 802,23	-	14 483,04	14 483,04	184 319,19	-
SOCA	62550000	Frais de demenagemt	-	18 770,48	18 770,48	-	-	-	18 770,48	-
UNIV	62560000	Mission	-	1 638 326,60	1 638 326,60	-	420 612,73	420 612,73	1 217 713,87	-
SOCA	62560000	Mission	-	668,88	668,88	-	127,33	127,33	541,55	-
SOCA	62560000	Mission	-	504 695,28	504 695,28	-	67 873,59	67 873,59	436 821,69	-
MPPS	62560000	Mission	-	236,66	236,66	-	-	-	236,66	-
UNIV	62561000	Mission pers. EPSCP	-	1 726 324,42	1 726 324,42	-	16 324,14	16 324,14	1 710 000,28	-
SOCC	62561000	Mission pers. EPSCP	-	1 190,39	1 190,39	-	-	-	1 190,39	-
SOCA	62561000	Mission pers. EPSCP	-	9 314,81	9 314,81	-	-	-	9 314,81	-
SOCA	62561000	Mission pers. EPSCP	-	416 216,65	416 216,65	-	-	-	416 216,65	-
MPPS	62561000	Mission pers. EPSCP	-	4 251,27	4 251,27	-	-	-	4 251,27	-
IECJ	62561000	Mission pers. EPSCP	-	2 831,43	2 831,43	-	-	-	2 831,43	-
CNFM	62561000	Mission pers. EPSCP	-	177,32	177,32	-	-	-	177,32	-
UNIV	62562000	Missions étudiants	-	351 932,55	351 932,55	-	2 131,16	2 131,16	349 801,39	-
SOCA	62562000	Missions étudiants	-	121 118,05	121 118,05	-	-	-	121 118,05	-
UNIV	62563000	Missions pers. Extér	-	773 805,39	773 805,39	-	8 817,39	8 817,39	764 988,00	-
SOCA	62563000	Missions pers. Extér	-	5 558,34	5 558,34	-	-	-	5 558,34	-
SOCA	62563000	Missions pers. Extér	-	369 023,86	369 023,86	-	669,36	669,36	368 354,50	-
CNFM	62563000	Missions pers. Extér	-	92,85	92,85	-	-	-	92,85	-
UNIV	62570000	Frais réceptions	-	2 511 850,97	2 511 850,97	-	495 213,45	495 213,45	2 016 637,52	-
SOCC	62570000	Frais réceptions	-	731,43	731,43	-	286,33	286,33	445,10	-
SOCA	62570000	Frais réceptions	-	45 377,02	45 377,02	-	2 280,55	2 280,55	43 096,47	-
SOCA	62570000	Frais réceptions	-	442 378,67	442 378,67	-	63 763,88	63 763,88	378 614,79	-
MPPS	62570000	Frais réceptions	-	5 605,82	5 605,82	-	1 430,79	1 430,79	4 175,03	-
UNIV	62640000	Téléphone	-	836 194,12	836 194,12	-	161 981,16	161 981,16	674 212,96	-
SOCC	62640000	Téléphone	-	44,17	44,17	-	-	-	44,17	-
SOCA	62640000	Téléphone	-	11 839,73	11 839,73	-	161,90	161,90	11 677,83	-
SOCA	62640000	Téléphone	-	6 500,85	6 500,85	-	1 068,55	1 068,55	5 432,30	-
MPPS	62640000	Téléphone	-	4 383,85	4 383,85	-	582,53	582,53	3 801,32	-
IECJ	62640000	Téléphone	-	641,22	641,22	-	94,15	94,15	547,07	-
UNIV	62650000	Affranchissements	-	813 182,03	813 182,03	-	116 990,02	116 990,02	696 192,01	-
SOCC	62650000	Affranchissements	-	58,30	58,30	-	-	-	58,30	-
SOCA	62650000	Affranchissements	-	357,23	357,23	-	-	-	357,23	-
SOCA	62650000	Affranchissements	-	3 735,44	3 735,44	-	451,47	451,47	3 283,97	-
MPPS	62650000	Affranchissements	-	988,29	988,29	-	60,74	60,74	927,55	-
UNIV	62670000	Liaisons infos spéc.	-	382 742,87	382 742,87	-	75 373,70	75 373,70	307 369,17	-

Société	Compte général	Désignation	Balance entrée débit	Mouvt debit période	Balance finale débit	Balance entrée crédit	Mouvt crédit période	Balance finale Crédit	Solde débiteur	Solde créditeur
CNFM	62670000	Liaisons infos spéc.	-	108,00	108,00	-	-	-	108,00	-
UNIV	62780000	Autres frais et comm	-	143 596,62	143 596,62	-	1 613,48	1 613,48	141 983,14	-
MPPS	62780000	Autres frais et comm	-	20,00	20,00	-	-	-	20,00	-
UNIV	62810000	Concours divers cot	-	463 915,53	463 915,53	-	78 042,02	78 042,02	385 873,51	-
SOCA	62810000	Concours divers cot	-	68 648,04	68 648,04	-	182,05	182,05	68 465,99	-
UNIV	62820000	Blanchissage	-	8 830,56	8 830,56	-	2 294,82	2 294,82	6 535,74	-
SOCB	62820000	Blanchissage	-	300,00	300,00	-	-	-	300,00	-
UNIV	62830000	Formation continue	-	971 273,98	971 273,98	-	418 685,94	418 685,94	552 588,04	-
SOCA	62830000	Formation continue	-	150 055,46	150 055,46	-	7 822,55	7 822,55	142 232,91	-
MPPS	62830000	Formation continue	-	500,00	500,00	-	-	-	500,00	-
UNIV	62840000	Frais recrut perso	-	46 728,07	46 728,07	-	13 939,02	13 939,02	32 789,05	-
UNIV	62860000	Contrats nettoyage	-	3 753 608,20	3 753 608,20	-	94 565,10	94 565,10	3 659 043,10	-
SOCB	62860000	Contrats nettoyage	-	921,73	921,73	-	-	-	921,73	-
SOCA	62860000	Contrats nettoyage	-	1 870,89	1 870,89	-	-	-	1 870,89	-
MPPS	62860000	Contrats nettoyage	-	8 508,85	8 508,85	-	-	-	8 508,85	-
UNIV	62885000	Factur payes à façon	-	154 843,92	154 843,92	-	-	-	154 843,92	-
UNIV	62888000	Autres frais divers	-	5 988 109,09	5 988 109,09	-	458 504,97	458 504,97	5 529 604,12	-
SOCB	62888000	Autres frais divers	-	2 100,00	2 100,00	-	-	-	2 100,00	-
SOCA	62888000	Autres frais divers	-	431 795,17	431 795,17	-	34 447,36	34 447,36	397 347,81	-
MPPS	62888000	Autres frais divers	-	774,00	774,00	-	-	-	774,00	-
CNFM	62888000	Autres frais divers	-	3 240,00	3 240,00	-	-	-	3 240,00	-
UNIV	63310000	Taxe verst.transport	-	4 474 962,20	4 474 962,20	-	596,01	596,01	4 474 366,19	-
SOCC	63310000	Taxe verst.transport	-	740,41	740,41	-	-	-	740,41	-
SOCB	63310000	Taxe verst.transport	-	4 209,57	4 209,57	-	-	-	4 209,57	-
SOCA	63310000	Taxe verst.transport	-	214 277,45	214 277,45	-	191,18	191,18	214 086,27	-
MPPS	63310000	Taxe verst.transport	-	7 516,50	7 516,50	-	-	-	7 516,50	-
IECJ	63310000	Taxe verst.transport	-	776,77	776,77	-	-	-	776,77	-
UNIV	63320000	Cotisation FNAL	-	1 211 449,66	1 211 449,66	-	114,34	114,34	1 211 335,32	-
SOCC	63320000	Cotisation FNAL	-	185,08	185,08	-	-	-	185,08	-
SOCB	63320000	Cotisation FNAL	-	1 052,44	1 052,44	-	-	-	1 052,44	-
SOCA	63320000	Cotisation FNAL	-	55 807,48	55 807,48	-	47,80	47,80	55 759,68	-
MPPS	63320000	Cotisation FNAL	-	1 905,11	1 905,11	-	-	-	1 905,11	-
IECJ	63320000	Cotisation FNAL	-	194,24	194,24	-	-	-	194,24	-
UNIV	63330000	Contribution FIPH	-	566 312,36	566 312,36	-	-	-	566 312,36	-
UNIV	63512000	Taxes foncières	-	33 631,91	33 631,91	-	5 622,70	5 622,70	28 009,21	-
UNIV	63513000	Autre impôt local	-	288 198,27	288 198,27	-	6 234,58	6 234,58	281 963,69	-
UNIV	63520000	Taxe sur CA non récu	-	80 119,82	80 119,82	-	-	-	80 119,82	-
UNIV	63530000	Impots indirects	-	129,00	129,00	-	-	-	129,00	-

Société	Compte général	Désignation	Balance entrée débit	Mouvt debit période	Balance finale débit	Balance entrée crédit	Mouvt crédit période	Balance finale Crédit	Solde débiteur	Solde créditeur
UNIV	63542000	Taxe differentielle	-	5,00	5,00	-	5,00	5,00	-	-
UNIV	63580000	Autres droits	-	59 485,74	59 485,74	-	79 424,81	79 424,81	-	19 939,07
SOCB	63580000	Autres droits	-	2 169,00	2 169,00	-	241,00	241,00	1 928,00	-
UNIV	63780000	Taxes diverses	-	195 588,44	195 588,44	-	6 399,81	6 399,81	189 188,63	-
SOCB	63780000	Taxes diverses	-	141,93	141,93	-	141,93	141,93	-	-
SOCA	63780000	Taxes diverses	-	3 044,13	3 044,13	-	1 857,82	1 857,82	1 186,31	-
UNIV	64111100	Rem.Princ.FoncCont	-	233 153 505,90	233 153 505,90	-	794 419,64	794 419,64	232 359 086,26	-
SOCC	64111100	Rem.Princ.FoncCont	-	32 220,63	32 220,63	-	-	-	32 220,63	-
SOCB	64111100	Rem.Princ.FoncCont	-	202 943,41	202 943,41	-	-	-	202 943,41	-
SOCA	64111100	Rem.Princ.FoncCont	-	10 710 434,49	10 710 434,49	-	4 807,67	4 807,67	10 705 626,82	-
MPPS	64111100	Rem.Princ.FoncCont	-	349 424,13	349 424,13	-	-	-	349 424,13	-
IECJ	64111100	Rem.Princ.FoncCont	-	32 142,70	32 142,70	-	-	-	32 142,70	-
UNIV	64111200	Indemn. Mens.Forfait	-	49 441,27	49 441,27	-	-	-	49 441,27	-
UNIV	64112100	Rem. Access. index	-	23 154 429,43	23 154 429,43	-	8 019 873,55	8 019 873,55	15 134 555,88	-
SOCA	64112100	Rem. Access. index	-	109 843,06	109 843,06	-	-	-	109 843,06	-
MPPS	64112100	Rem. Access. index	-	1 379,00	1 379,00	-	-	-	1 379,00	-
IECJ	64112100	Rem. Access. index	-	8 795,63	8 795,63	-	-	-	8 795,63	-
UNIV	64112200	Rem. Access.non ind	-	800 558,73	800 558,73	-	-	-	800 558,73	-
SOCB	64112200	Rem. Access.non ind	-	910,88	910,88	-	-	-	910,88	-
SOCA	64112200	Rem. Access.non ind	-	83 707,75	83 707,75	-	-	-	83 707,75	-
MPPS	64112200	Rem. Access.non ind	-	3 105,58	3 105,58	-	-	-	3 105,58	-
IECJ	64112200	Rem. Access.non ind	-	2 413,28	2 413,28	-	-	-	2 413,28	-
UNIV	64120000	Congés payés	-	1 434 554,13	1 434 554,13	-	837 043,02	837 043,02	597 511,11	-
SOCA	64120000	Congés payés	-	2 039,94	2 039,94	-	-	-	2 039,94	-
UNIV	64131000	Prime/Gratif index	-	13 515 132,50	13 515 132,50	-	3 993 093,35	3 993 093,35	9 522 039,15	-
SOCA	64131000	Prime/Gratif index	-	933,73	933,73	-	-	-	933,73	-
MPPS	64131000	Prime/Gratif index	-	6 828,96	6 828,96	-	-	-	6 828,96	-
UNIV	64132000	Prime/Grat. non ind.	-	9 149 804,71	9 149 804,71	-	141,80	141,80	9 149 662,91	-
SOCC	64132000	Prime/Grat. non ind.	-	1 783,92	1 783,92	-	-	-	1 783,92	-
SOCB	64132000	Prime/Grat. non ind.	-	4 476,60	4 476,60	-	-	-	4 476,60	-
SOCA	64132000	Prime/Grat. non ind.	-	339 001,94	339 001,94	-	-	-	339 001,94	-
MPPS	64132000	Prime/Grat. non ind.	-	7 201,80	7 201,80	-	-	-	7 201,80	-
IECJ	64132000	Prime/Grat. non ind.	-	1 499,31	1 499,31	-	-	-	1 499,31	-
UNIV	64142100	ind.index. Resid	-	6 307 408,75	6 307 408,75	-	4 646,72	4 646,72	6 302 762,03	-
SOCC	64142100	ind.index. Resid	-	967,80	967,80	-	-	-	967,80	-
SOCB	64142100	ind.index. Resid	-	2 119,56	2 119,56	-	-	-	2 119,56	-
SOCA	64142100	ind.index. Resid	-	76 987,46	76 987,46	-	-	-	76 987,46	-
MPPS	64142100	ind.index. Resid	-	10 005,23	10 005,23	-	-	-	10 005,23	-

Société	Compte général	Désignation	Balance entrée débit	Mouvt debit période	Balance finale débit	Balance entrée crédit	Mouvt crédit période	Balance finale Crédit	Solde débiteur	Solde créditeur
IECJ	64142100	ind.index. Resid	-	968,97	968,97	-	-	-	968,97	-
UNIV	64142200	ind.non index. Resid	-	9 389,20	9 389,20	-	-	-	9 389,20	-
UNIV	64143000	Ind. Contrat/Convent	-	918 107,78	918 107,78	-	-	-	918 107,78	-
UNIV	64144000	Indemn Jury Concour	-	164 279,18	164 279,18	-	-	-	164 279,18	-
SOCA	64144000	Indemn Jury Concour	-	33 460,94	33 460,94	-	-	-	33 460,94	-
UNIV	64146000	Ind préa ARE	-	63 152,61	63 152,61	-	-	-	63 152,61	-
UNIV	64148100	Mesures salariales	-	1 014 226,77	1 014 226,77	-	23,21	23,21	1 014 203,56	-
SOCC	64148100	Mesures salariales	-	1 085,11	1 085,11	-	-	-	1 085,11	-
SOCA	64148100	Mesures salariales	-	1 773,61	1 773,61	-	-	-	1 773,61	-
MPPS	64148100	Mesures salariales	-	3 994,52	3 994,52	-	-	-	3 994,52	-
UNIV	64148200	NBI	-	163 501,68	163 501,68	-	-	-	163 501,68	-
SOCA	64148200	NBI	-	109,99	109,99	-	-	-	109,99	-
MPPS	64148200	NBI	-	219,98	219,98	-	-	-	219,98	-
IECJ	64148200	NBI	-	109,67	109,67	-	-	-	109,67	-
UNIV	64150000	Suppl.familial	-	2 208 634,24	2 208 634,24	-	567,44	567,44	2 208 066,80	-
SOCC	64150000	Suppl.familial	-	962,52	962,52	-	-	-	962,52	-
SOCC	64150000	Suppl.familial	-	27,48	27,48	-	-	-	27,48	-
SOCA	64150000	Suppl.familial	-	24 590,69	24 590,69	-	-	-	24 590,69	-
MPPS	64150000	Suppl.familial	-	9 212,94	9 212,94	-	-	-	9 212,94	-
IECJ	64150000	Suppl.familial	-	642,71	642,71	-	-	-	642,71	-
UNIV	64510000	Cotis. Ass. Maladie	-	25 651 781,19	25 651 781,19	-	3 100,63	3 100,63	25 648 680,56	-
SOCC	64510000	Cotis. Ass. Maladie	-	5 367,93	5 367,93	-	-	-	5 367,93	-
SOCC	64510000	Cotis. Ass. Maladie	-	29 537,92	29 537,92	-	-	-	29 537,92	-
SOCA	64510000	Cotis. Ass. Maladie	-	1 450 019,56	1 450 019,56	-	1 281,59	1 281,59	1 448 737,97	-
MPPS	64510000	Cotis. Ass. Maladie	-	49 200,72	49 200,72	-	-	-	49 200,72	-
IECJ	64510000	Cotis. Ass. Maladie	-	5 631,88	5 631,88	-	-	-	5 631,88	-
UNIV	64531000	Cotis. Pension Civ	-	137 614 700,40	137 614 700,40	-	-	-	137 614 700,40	-
SOCA	64531000	Cotis. Pension Civ	-	125 843,19	125 843,19	-	-	-	125 843,19	-
MPPS	64531000	Cotis. Pension Civ	-	34 426,55	34 426,55	-	-	-	34 426,55	-
UNIV	64532000	Cotis. CNRACL	-	66 011,59	66 011,59	-	-	-	66 011,59	-
UNIV	64533000	Cotis RAFP Patr	-	1 395 552,82	1 395 552,82	-	-	-	1 395 552,82	-
SOCA	64533000	Cotis RAFP Patr	-	4 166,61	4 166,61	-	-	-	4 166,61	-
MPPS	64533000	Cotis RAFP Patr	-	443,75	443,75	-	-	-	443,75	-
IECJ	64533000	Cotis RAFP Patr	-	154,80	154,80	-	-	-	154,80	-
UNIV	64534000	Cotis Vieil. Non Tit	-	5 658 562,01	5 658 562,01	-	3 508,10	3 508,10	5 655 053,91	-
SOCC	64534000	Cotis Vieil. Non Tit	-	3 813,03	3 813,03	-	-	-	3 813,03	-
SOCC	64534000	Cotis Vieil. Non Tit	-	20 961,16	20 961,16	-	-	-	20 961,16	-
SOCA	64534000	Cotis Vieil. Non Tit	-	1 107 086,25	1 107 086,25	-	934,90	934,90	1 106 151,35	-

Société	Compte général	Désignation	Balance entrée débit	Mouvt debit période	Balance finale débit	Balance entrée crédit	Mouvt crédit période	Balance finale Crédit	Solde débiteur	Solde créditeur
MPPS	64534000	Cotis Vieil. Non Tit	-	34 404,14	34 404,14	-	-	-	34 404,14	-
IECJ	64534000	Cotis Vieil. Non Tit	-	4 000,49	4 000,49	-	-	-	4 000,49	-
UNIV	64535000	IRCANTEC Non Tit	-	2 507 300,78	2 507 300,78	-	1 667,47	1 667,47	2 505 633,31	-
SOCC	64535000	IRCANTEC Non Tit	-	1 427,81	1 427,81	-	-	-	1 427,81	-
SOCB	64535000	IRCANTEC Non Tit	-	8 791,57	8 791,57	-	-	-	8 791,57	-
SOCA	64535000	IRCANTEC Non Tit	-	455 452,93	455 452,93	-	546,04	546,04	454 906,89	-
MPPS	64535000	IRCANTEC Non Tit	-	12 909,79	12 909,79	-	-	-	12 909,79	-
IECJ	64535000	IRCANTEC Non Tit	-	1 512,53	1 512,53	-	-	-	1 512,53	-
UNIV	64538000	Aut. Cotis Vieilles	-	2 237 763,00	2 237 763,00	-	2 337 929,00	2 337 929,00	-	100 166,00
UNIV	64541000	Cot assur chômage	-	3 385 941,03	3 385 941,03	-	196,09	196,09	3 385 744,94	-
SOCC	64541000	Cot assur chômage	-	2 037,89	2 037,89	-	-	-	2 037,89	-
SOCB	64541000	Cot assur chômage	-	11 834,38	11 834,38	-	-	-	11 834,38	-
SOCA	64541000	Cot assur chômage	-	613 352,30	613 352,30	-	9,51	9,51	613 342,79	-
MPPS	64541000	Cot assur chômage	-	20 217,55	20 217,55	-	-	-	20 217,55	-
IECJ	64541000	Cot assur chômage	-	2 307,75	2 307,75	-	-	-	2 307,75	-
UNIV	64550000	Chges soc congés à p	-	576 986,00	576 986,00	-	350 320,00	350 320,00	226 666,00	-
UNIV	64581000	Cotis Alloc Fam.	-	12 731 498,32	12 731 498,32	-	1 200,72	1 200,72	12 730 297,60	-
SOCC	64581000	Cotis Alloc Fam.	-	1 943,56	1 943,56	-	-	-	1 943,56	-
SOCB	64581000	Cotis Alloc Fam.	-	11 050,15	11 050,15	-	-	-	11 050,15	-
SOCA	64581000	Cotis Alloc Fam.	-	585 975,69	585 975,69	-	501,87	501,87	585 473,82	-
MPPS	64581000	Cotis Alloc Fam.	-	20 004,44	20 004,44	-	-	-	20 004,44	-
IECJ	64581000	Cotis Alloc Fam.	-	2 039,12	2 039,12	-	-	-	2 039,12	-
UNIV	64582000	Cotis Autono Solid.	-	727 515,44	727 515,44	-	68,60	68,60	727 446,84	-
SOCC	64582000	Cotis Autono Solid.	-	111,05	111,05	-	-	-	111,05	-
SOCB	64582000	Cotis Autono Solid.	-	631,41	631,41	-	-	-	631,41	-
SOCA	64582000	Cotis Autono Solid.	-	33 479,57	33 479,57	-	28,68	28,68	33 450,89	-
MPPS	64582000	Cotis Autono Solid.	-	1 143,35	1 143,35	-	-	-	1 143,35	-
IECJ	64582000	Cotis Autono Solid.	-	116,51	116,51	-	-	-	116,51	-
UNIV	64711000	AT titul. et Ntitul.	-	121 119,45	121 119,45	-	701,28	701,28	120 418,17	-
UNIV	64712000	AIT Invalid. Temp.	-	4 466,63	4 466,63	-	-	-	4 466,63	-
UNIV	64714000	Congés longue dur.	-	338 289,17	338 289,17	-	-	-	338 289,17	-
UNIV	64715000	Remb. Transports	-	257 729,54	257 729,54	-	240,21	240,21	257 489,33	-
SOCB	64715000	Remb. Transports	-	69,00	69,00	-	-	-	69,00	-
SOCA	64715000	Remb. Transports	-	26 427,51	26 427,51	-	-	-	26 427,51	-
MPPS	64715000	Remb. Transports	-	597,05	597,05	-	-	-	597,05	-
UNIV	64718000	Autres prest. direct	-	1 928,10	1 928,10	-	1 632,50	1 632,50	295,60	-
SOCA	64718000	Autres prest. direct	-	7 323,27	7 323,27	-	7 323,27	7 323,27	-	-
MPPS	64718000	Autres prest. direct	-	908,00	908,00	-	908,00	908,00	-	-



Société	Compte général	Désignation	Balance entrée débit	Mouvt debit période	Balance finale débit	Balance entrée crédit	Mouvt crédit période	Balance finale Crédit	Solde débiteur	Solde créditeur
UNIV	64740000	Oeuvres sociales	-	624 303,32	624 303,32	-	52 009,56	52 009,56	572 293,76	-
UNIV	64750000	Med.travail/Pharma	-	186 078,08	186 078,08	-	26 951,72	26 951,72	159 126,36	-
SOCA	64750000	Med.travail/Pharma	-	8 929,86	8 929,86	-	1 526,99	1 526,99	7 402,87	-
UNIV	64880000	Autres charges perso	-	179 676,11	179 676,11	-	500,00	500,00	179 176,11	-
SOCA	64880000	Autres charges perso	-	2 161 719,61	2 161 719,61	-	8 768,12	8 768,12	2 152 951,49	-
UNIV	65110000	Redevances pour con	-	1 794 016,28	1 794 016,28	-	280 497,45	280 497,45	1 513 518,83	-
SOCA	65110000	Redevances pour con	-	129 223,27	129 223,27	-	6 696,66	6 696,66	122 526,61	-
CNFM	65110000	Redevances pour con	-	3 020,83	3 020,83	-	-	-	3 020,83	-
UNIV	65160000	Droits d'auteurs et	-	213 263,88	213 263,88	-	16 817,13	16 817,13	196 446,75	-
SOCA	65160000	Droits d'auteurs et	-	780,00	780,00	-	-	-	780,00	-
SOCA	65160000	Droits d'auteurs et	-	480,00	480,00	-	400,00	400,00	80,00	-
UNIV	65180000	Autres dts-val simi	-	24 233,93	24 233,93	-	10 253,32	10 253,32	13 980,61	-
UNIV	65400000	Pertes crce irrecouv	-	203 790,52	203 790,52	-	472,00	472,00	203 318,52	-
UNIV	65710000	Bourses	-	1 823 557,13	1 823 557,13	-	148 862,15	148 862,15	1 674 694,98	-
SOCC	65710000	Bourses	-	6 000,00	6 000,00	-	-	-	6 000,00	-
SOCA	65710000	Bourses	-	673 169,62	673 169,62	-	2 170,64	2 170,64	670 998,98	-
UNIV	65750000	Subv reç & rép EPSCl	-	2 559 600,67	2 559 600,67	-	59 290,83	59 290,83	2 500 309,84	-
SOCA	65750000	Subv reç & rép EPSCl	-	707 029,59	707 029,59	-	587 375,30	587 375,30	119 654,29	-
UNIV	65760000	Subventions diverses	-	3 841 193,10	3 841 193,10	-	212 043,49	212 043,49	3 629 149,61	-
SOCC	65760000	Subventions diverses	-	454 358,00	454 358,00	-	45 180,00	45 180,00	409 178,00	-
SOCA	65760000	Subventions diverses	-	63 779,23	63 779,23	-	-	-	63 779,23	-
CNFM	65760000	Subventions diverses	-	5 000,00	5 000,00	-	-	-	5 000,00	-
UNIV	65780000	Autres charges spé	-	1 275 020,07	1 275 020,07	-	132 609,15	132 609,15	1 142 410,92	-
SOCA	65780000	Autres charges spé	-	196 340,89	196 340,89	-	18 611,62	18 611,62	177 729,27	-
UNIV	65830000	Annult OR exerc ant	-	815 874,49	815 874,49	-	85 521,42	85 521,42	730 353,07	-
UNIV	65880000	Autres frais gest°	-	641 942,21	641 942,21	-	1 756,68	1 756,68	640 185,53	-
SOCC	65880000	Autres frais gest°	-	85 178,29	85 178,29	-	-	-	85 178,29	-
SOCA	65880000	Autres frais gest°	-	234 275,30	234 275,30	-	3 500,00	3 500,00	230 775,30	-
SOCA	65880000	Autres frais gest°	-	1 749 225,52	1 749 225,52	-	256 393,27	256 393,27	1 492 832,25	-
MPPS	65880000	Autres frais gest°	-	13 562,39	13 562,39	-	-	-	13 562,39	-
IECJ	65880000	Autres frais gest°	-	1 336,50	1 336,50	-	-	-	1 336,50	-
UNIV	66181000	Int dettes commerc	-	234 213,58	234 213,58	-	-	-	234 213,58	-
UNIV	66600000	Pertes de change	-	26 172,48	26 172,48	-	40,40	40,40	26 132,08	-
SOCA	66600000	Pertes de change	-	72,77	72,77	-	-	-	72,77	-
UNIV	67110000	Penalite sur contrat	-	758,44	758,44	-	-	-	758,44	-
UNIV	67120000	Penalites, amendes	-	150,00	150,00	-	150,00	150,00	-	-
UNIV	67188000	Atres chges exc div	-	300,00	300,00	-	-	-	300,00	-
UNIV	67520000	Val compt immos corp	-	71 151,96	71 151,96	-	-	-	71 151,96	-

Société	Compte général	Désignation	Balance entrée débit	Mouvt debit période	Balance finale débit	Balance entrée crédit	Mouvt crédit période	Balance finale Crédit	Solde débiteur	Solde créditeur
SOCB	67520000	Val compt immos corp	-	472,76	472,76	-	-	-	472,76	-
UNIV	67820000	Autres charges excep	-	27 850,54	27 850,54	-	-	-	27 850,54	-
UNIV	68111300	DAP-frais recherche	-	1 888,64	1 888,64	-	-	-	1 888,64	-
UNIV	68111500	DAP-concessions	-	350 746,42	350 746,42	-	-	-	350 746,42	-
SOCA	68111500	DAP-concessions	-	42 206,49	42 206,49	-	-	-	42 206,49	-
CNFM	68111500	DAP-concessions	-	829,41	829,41	-	-	-	829,41	-
UNIV	68111800	DAP - autres incorp	-	5 135,95	5 135,95	-	-	-	5 135,95	-
UNIV	68112200	DAP-aménagt terrain	-	321 863,13	321 863,13	-	-	-	321 863,13	-
UNIV	68112316	Dot amt Bat aff dot	-	13 812 336,52	13 812 336,52	-	-	-	13 812 336,52	-
UNIV	68112317	Dot amt Bat acquis	-	190 906,50	190 906,50	-	-	-	190 906,50	-
UNIV	68112318	Dot amt Bat autres	-	15 775,67	15 775,67	-	-	-	15 775,67	-
UNIV	68112357	Dot amt Inst acquis	-	23 677,98	23 677,98	-	-	-	23 677,98	-
UNIV	68112358	Dot amt Inst autres	-	5 851 201,85	5 851 201,85	-	-	-	5 851 201,85	-
UNIV	68112457	DAP-Agenc/s.aut.acq	-	19 976,77	19 976,77	-	-	-	19 976,77	-
UNIV	68112517	DAP-inst techn acq	-	299 227,50	299 227,50	-	-	-	299 227,50	-
SOCA	68112517	DAP-inst techn acq	-	2 333,35	2 333,35	-	-	-	2 333,35	-
UNIV	68112518	DAP-Autre inst techn	-	13 234,62	13 234,62	-	-	-	13 234,62	-
UNIV	68112537	DAP-Mat. Scienti acq	-	12 593 569,93	12 593 569,93	-	-	-	12 593 569,93	-
SOCA	68112537	DAP-Mat. Scienti acq	-	687 993,88	687 993,88	-	-	-	687 993,88	-
CNFM	68112537	DAP-Mat. Scienti acq	-	14 038,51	14 038,51	-	-	-	14 038,51	-
UNIV	68112538	DAP- Aut. mat scient	-	555,25	555,25	-	-	-	555,25	-
UNIV	68112557	DAP-Outillage acq	-	312 159,73	312 159,73	-	-	-	312 159,73	-
SOCA	68112557	DAP-Outillage acq	-	1 673,62	1 673,62	-	-	-	1 673,62	-
UNIV	68112558	DAP-Aut.outillage	-	104,85	104,85	-	-	-	104,85	-
UNIV	68112567	DAP-Mat ensgnt acq	-	52 922,35	52 922,35	-	-	-	52 922,35	-
UNIV	68112577	DAP-Agct mat acq	-	14 597,74	14 597,74	-	-	-	14 597,74	-
UNIV	68112578	DAP-Aut.agct mat	-	2 072,14	2 072,14	-	-	-	2 072,14	-
UNIV	68112617	DAP-Collec doc acq	-	1 827,44	1 827,44	-	-	-	1 827,44	-
UNIV	68112817	DAP-agenc div.acq	-	88 586,69	88 586,69	-	-	-	88 586,69	-
UNIV	68112818	DAP-Aut.agenc div	-	562 670,42	562 670,42	-	-	-	562 670,42	-
SOCB	68112818	DAP-Aut.agenc div	-	93,63	93,63	-	-	-	93,63	-
UNIV	68112827	DAP-mat transp acq	-	213 262,25	213 262,25	-	-	-	213 262,25	-
SOCA	68112827	DAP-mat transp acq	-	817,58	817,58	-	-	-	817,58	-
UNIV	68112837	DAP-Mat bureau acq	-	56 713,13	56 713,13	-	-	-	56 713,13	-
SOCA	68112837	DAP-Mat bureau acq	-	167,10	167,10	-	-	-	167,10	-
UNIV	68112847	DAP-mobilier acq	-	396 129,13	396 129,13	-	-	-	396 129,13	-
SOCB	68112847	DAP-mobilier acq	-	1 897,88	1 897,88	-	-	-	1 897,88	-
SOCA	68112847	DAP-mobilier acq	-	4 109,00	4 109,00	-	-	-	4 109,00	-

Société	Compte général	Désignation	Balance entrée débit	Mouvt debit période	Balance finale débit	Balance entrée crédit	Mouvt crédit période	Balance finale Crédit	Solde débiteur	Solde créditeur
MPPS	68112847	DAP-mobilier acq	-	28,35	28,35	-	-	-	28,35	-
CNFM	68112847	DAP-mobilier acq	-	201,50	201,50	-	-	-	201,50	-
UNIV	68112848	DAP-Aut.mobilier	-	12 270,82	12 270,82	-	-	-	12 270,82	-
MPPS	68112848	DAP-Aut.mobilier	-	59,09	59,09	-	-	-	59,09	-
UNIV	68112877	DAP-Mat informat acq	-	4 530 306,99	4 530 306,99	-	-	-	4 530 306,99	-
SOCC	68112877	DAP-Mat informat acq	-	583,18	583,18	-	-	-	583,18	-
SOCB	68112877	DAP-Mat informat acq	-	1 209,60	1 209,60	-	-	-	1 209,60	-
SOCA	68112877	DAP-Mat informat acq	-	145 366,45	145 366,45	-	-	-	145 366,45	-
MPPS	68112877	DAP-Mat informat acq	-	524,34	524,34	-	-	-	524,34	-
CNFM	68112877	DAP-Mat informat acq	-	4 213,22	4 213,22	-	-	-	4 213,22	-
UNIV	68112887	DAP-Matériel div acq	-	984 011,49	984 011,49	-	-	-	984 011,49	-
SOCB	68112887	DAP-Matériel div acq	-	840,46	840,46	-	-	-	840,46	-
SOCA	68112887	DAP-Matériel div acq	-	28 038,18	28 038,18	-	-	-	28 038,18	-
UNIV	68112888	DAP-Aut.matériel div	-	5 470,59	5 470,59	-	-	-	5 470,59	-
UNIV	68152300	DAP-Autres p. risqs	-	9 309 131,00	9 309 131,00	-	8 629 451,00	8 629 451,00	679 680,00	-
UNIV	68174000	DAP-Créances	-	704 915,42	704 915,42	-	229 445,72	229 445,72	475 469,70	-
UNIV	68662000	Dot.Prov.dép-Immo fi	-	1 678 812,00	1 678 812,00	-	-	-	1 678 812,00	-
UNIV	68710000	DAP-excepti immo	-	798 374,42	798 374,42	-	23 544,98	23 544,98	774 829,44	-
SOCA	68710000	DAP-excepti immo	-	45 764,48	45 764,48	-	30 058,71	30 058,71	15 705,77	-
UNIV	70400000	Travaux	-	-	-	-	1 144,32	1 144,32	-	1 144,32
UNIV	70500000	Etudes	-	26 808,48	26 808,48	-	97 589,11	97 589,11	-	70 780,63
UNIV	70611000	Dt scol pr diplo nat	-	4 951 993,51	4 951 993,51	-	12 133 653,44	12 133 653,44	-	7 181 659,93
UNIV	70612000	Dts dipl prop à ets	-	2 068 272,39	2 068 272,39	-	7 852 294,11	7 852 294,11	-	5 784 021,72
UNIV	70613000	Redevances	-	1 444 000,60	1 444 000,60	-	4 263 905,20	4 263 905,20	-	2 819 904,60
MPPS	70613000	Redevances	-	13 225,88	13 225,88	-	-	-	13 225,88	-
UNIV	70620000	Prest de recherche	-	245 953,83	245 953,83	-	1 143 310,25	1 143 310,25	-	897 356,42
UNIV	70630000	Mes et expertises	-	-	-	-	36 819,92	36 819,92	-	36 819,92
UNIV	70640000	Prests et trav info	-	-	-	-	2 916,67	2 916,67	-	2 916,67
UNIV	70650000	Prest de form cont	-	3 330 026,84	3 330 026,84	-	12 678 262,02	12 678 262,02	-	9 348 235,18
UNIV	70660000	Colloques	-	3 411,67	3 411,67	-	311 706,54	311 706,54	-	308 294,87
SOCA	70660000	Colloques	-	-	-	-	17 278,33	17 278,33	-	17 278,33
UNIV	70670000	Vtes de publications	-	7 145,62	7 145,62	-	315 635,47	315 635,47	-	308 489,85
UNIV	70681000	Validat acquis exper	-	12 077,20	12 077,20	-	257 911,35	257 911,35	-	245 834,15
UNIV	70688000	autres prest Serv	-	631 119,18	631 119,18	-	7 643 579,26	7 643 579,26	-	7 012 460,08
SOCA	70688000	autres prest Serv	-	-	-	-	802,07	802,07	-	802,07
MPPS	70688000	autres prest Serv	-	-	-	-	55 728,30	55 728,30	-	55 728,30
IECJ	70688000	autres prest Serv	-	-	-	-	7 050,00	7 050,00	-	7 050,00
UNIV	70700000	Ventes marchandises	-	2 500,00	2 500,00	-	2 500,00	2 500,00	-	-

Société	Compte général	Désignation	Balance entrée débit	Mouvt debit période	Balance finale débit	Balance entrée crédit	Mouvt crédit période	Balance finale Crédit	Solde débiteur	Solde créditeur
UNIV	70830000	Locat° diverses	-	98 494,65	98 494,65	-	1 148 133,26	1 148 133,26	-	1 049 638,61
CNFM	70830000	Locat° diverses	-	-	-	-	12 794,56	12 794,56	-	12 794,56
UNIV	70840000	Mise à disp pers fac	-	778 030,76	778 030,76	-	3 748 373,49	3 748 373,49	-	2 970 342,73
SOCA	70840000	Mise à disp pers fac	-	-	-	-	242 346,72	242 346,72	-	242 346,72
UNIV	70850000	Ports et frais acces	-	-	-	-	10 717,24	10 717,24	-	10 717,24
UNIV	70870000	Hébergements & rest.	-	-	-	-	28 612,83	28 612,83	-	28 612,83
UNIV	70880000	Autres pdts annexes	-	215 293,74	215 293,74	-	929 642,88	929 642,88	-	714 349,14
SOCA	70880000	Autres pdts annexes	-	-	-	-	2 100,00	2 100,00	-	2 100,00
MPPS	70880000	Autres pdts annexes	-	-	-	-	36 589,31	36 589,31	-	36 589,31
UNIV	70960000	RRR-Prestat° serv	-	-	-	-	14 000,00	14 000,00	-	14 000,00
UNIV	74110000	Sub.expl.Mst tutelle	-	6 929 545,09	6 929 545,09	-	497 019 118,19	497 019 118,19	-	490 089 573,10
UNIV	74180000	Sub.explt.Aut.minist	-	93 876,27	93 876,27	-	1 235 451,13	1 235 451,13	-	1 141 574,86
UNIV	74186000	Subv.Etat-obj consci	-	39 250,00	39 250,00	-	-	-	39 250,00	-
UNIV	74188000	Autre sbv explt Etat	-	3 573,48	3 573,48	-	354 838,92	354 838,92	-	351 265,44
UNIV	74410000	Subvention ANR	-	2 443 659,00	2 443 659,00	-	2 805 912,93	2 805 912,93	-	362 253,93
UNIV	74411000	Subvention ANR	-	2 569 599,18	2 569 599,18	-	7 923 450,97	7 923 450,97	-	5 353 851,79
SOCB	74411000	Subvention ANR	-	17 223,52	17 223,52	-	17 223,52	17 223,52	-	-
SOCA	74411000	Subvention ANR	-	975 709,40	975 709,40	-	29 319 908,94	29 319 908,94	-	28 344 199,54
UNIV	74412000	ANR h. invest avenir	-	1 338 592,90	1 338 592,90	-	9 128 789,13	9 128 789,13	-	7 790 196,23
UNIV	74420000	Subv de la région	-	3 372 706,01	3 372 706,01	-	8 060 454,77	8 060 454,77	-	4 687 748,76
IECJ	74420000	Subv de la région	-	-	-	-	10 000,00	10 000,00	-	10 000,00
UNIV	74430000	Subv du département	-	571 741,65	571 741,65	-	1 105 487,22	1 105 487,22	-	533 745,57
SOCB	74430000	Subv du département	-	-	-	-	48 431,04	48 431,04	-	48 431,04
UNIV	74440000	Subv des communes	-	509 178,88	509 178,88	-	1 151 185,80	1 151 185,80	-	642 006,92
SOCC	74440000	Subv des communes	-	-	-	-	85 000,00	85 000,00	-	85 000,00
UNIV	74460000	Subvention UE	-	1 959 950,83	1 959 950,83	-	7 259 558,32	7 259 558,32	-	5 299 607,49
SOCB	74460000	Subvention UE	-	-	-	-	17 084,51	17 084,51	-	17 084,51
UNIV	74470000	Subv org internat	-	13 198,30	13 198,30	-	75 089,06	75 089,06	-	61 890,76
SOCA	74470000	Subv org internat	-	-	-	-	43 723,37	43 723,37	-	43 723,37
UNIV	74480000	Subv atres coll publ	-	938 788,75	938 788,75	-	5 840 590,87	5 840 590,87	-	4 901 802,12
SOCC	74480000	Subv atres coll publ	-	5 000,00	5 000,00	-	5 000,00	5 000,00	-	-
SOCB	74480000	Subv atres coll publ	-	-	-	-	11 681,72	11 681,72	-	11 681,72
CNFM	74480000	Subv atres coll publ	-	-	-	-	34 500,00	34 500,00	-	34 500,00
UNIV	74600000	Dons et legs	-	-	-	-	35 187,92	35 187,92	-	35 187,92
SOCC	74600000	Dons et legs	-	-	-	-	110 000,00	110 000,00	-	110 000,00
UNIV	74810000	Verst.taxé apprentis	-	-	-	-	2 368 471,90	2 368 471,90	-	2 368 471,90
UNIV	74880000	Autres subventions	-	2 531 561,36	2 531 561,36	-	7 445 898,09	7 445 898,09	-	4 914 336,73
SOCC	74880000	Autres subventions	-	60 000,00	60 000,00	-	60 000,00	60 000,00	-	-

Société	Compte général	Désignation	Balance entrée débit	Mouvt debit période	Balance finale débit	Balance entrée crédit	Mouvt crédit période	Balance finale Crédit	Solde débiteur	Solde créditeur
SOCB	74880000	Autres subventions	-	29 264,52	29 264,52	-	472 035,80	472 035,80	-	442 771,28
SOCA	74880000	Autres subventions	-	-	-	-	244 151,69	244 151,69	-	244 151,69
MPPS	74880000	Autres subventions	-	-	-	-	837 940,00	837 940,00	-	837 940,00
IECJ	74880000	Autres subventions	-	-	-	-	58 628,00	58 628,00	-	58 628,00
CNFM	74880000	Autres subventions	-	-	-	-	5 000,00	5 000,00	-	5 000,00
UNIV	75110000	Red pour concessions	-	472 982,21	472 982,21	-	1 220 336,95	1 220 336,95	-	747 354,74
UNIV	75160000	Dts d'auteur & repro	-	-	-	-	1 309,25	1 309,25	-	1 309,25
UNIV	75830000	Pdts anl.t.mdt ex.ant	-	183 221,94	183 221,94	-	1 235 919,43	1 235 919,43	-	1 052 697,49
SOCC	75830000	Pdts anl.t.mdt ex.ant	-	-	-	-	28 105,47	28 105,47	-	28 105,47
SOCB	75830000	Pdts anl.t.mdt ex.ant	-	1,80	1,80	-	1 966,56	1 966,56	-	1 964,76
SOCA	75830000	Pdts anl.t.mdt ex.ant	-	-	-	-	117 897,30	117 897,30	-	117 897,30
MPPS	75830000	Pdts anl.t.mdt ex.ant	-	-	-	-	168,85	168,85	-	168,85
CNFM	75830000	Pdts anl.t.mdt ex.ant	-	-	-	-	186,00	186,00	-	186,00
UNIV	75831000	Pdts anl.t.mdt ex.ant	-	2 547,45	2 547,45	-	182 280,33	182 280,33	-	179 732,88
SOCA	75831000	Pdts anl.t.mdt ex.ant	-	-	-	-	8 096,48	8 096,48	-	8 096,48
IECJ	75831000	Pdts anl.t.mdt ex.ant	-	-	-	-	83,47	83,47	-	83,47
UNIV	75880000	Autres produits	-	4 536,88	4 536,88	-	3 370 692,36	3 370 692,36	-	3 366 155,48
SOCC	75880000	Autres produits	-	-	-	-	5 409,00	5 409,00	-	5 409,00
MPPS	75880000	Autres produits	-	-	-	-	300,00	300,00	-	300,00
UNIV	76400000	Revenus des VMP	-	-	-	-	8 446,00	8 446,00	-	8 446,00
UNIV	76600000	Gains de change	-	-	-	-	14 197,45	14 197,45	-	14 197,45
IECJ	76700000	Pts nets / cess° VMP	-	-	-	-	974,18	974,18	-	974,18
SOCA	76810000	Intér CF débiteurs	-	-	-	-	319 440,14	319 440,14	-	319 440,14
UNIV	76880000	Autres produits fi	-	-	-	-	114 232,22	114 232,22	-	114 232,22
UNIV	77110000	Dédits et pénalités	-	-	-	-	558,11	558,11	-	558,11
SOCC	77130000	Libéralités reçues	-	205 552,00	205 552,00	-	257 626,67	257 626,67	-	52 074,67
UNIV	77160000	Créances non valeur	-	-	-	-	2 763,27	2 763,27	-	2 763,27
UNIV	77170000	Dettes presc.quadrie	-	-	-	-	589,00	589,00	-	589,00
UNIV	77820000	Autres produit excep	-	-	-	-	69 905,56	69 905,56	-	69 905,56
SOCB	77820000	Autres produit excep	-	-	-	-	1 661,18	1 661,18	-	1 661,18
UNIV	78130000	QP fin ratt pt exp	-	-	-	-	27 064 169,76	27 064 169,76	-	27 064 169,76
SOCC	78130000	QP fin ratt pt exp	-	-	-	-	60 743,00	60 743,00	-	60 743,00
SOCB	78130000	QP fin ratt pt exp	-	-	-	-	2 146,05	2 146,05	-	2 146,05
SOCA	78130000	QP fin ratt pt exp	-	-	-	-	912 616,51	912 616,51	-	912 616,51
CNFM	78130000	QP fin ratt pt exp	-	-	-	-	16 560,96	16 560,96	-	16 560,96
UNIV	78150000	R prov exploit	-	8 629 451,00	8 629 451,00	-	8 667 951,00	8 667 951,00	-	38 500,00
UNIV	78174000	R prov - Créances	-	-	-	-	324 057,92	324 057,92	-	324 057,92
UNIV	78730000	QP fin ratt pt exc	-	2 305,29	2 305,29	-	2 216 927,81	2 216 927,81	-	2 214 622,52

Société	Compte général	Désignation	Balance entrée débit	Mouvt debit période	Balance finale débit	Balance entrée crédit	Mouvt crédit période	Balance finale Crédit	Solde débiteur	Solde créditeur				
SOCA	78730000	QP fin ratt pt exc	-	17 360,33	17 360,33	-	-	33 066,10	-	33 066,10	-	-	15 705,77	
SOCC	78970000	Rep Res LegsDons	-	-	-	-	-	28 000,00	-	28 000,00	-	-	28 000,00	
UNIV	79100000	Transferts chg expl	-	3 398,75	3 398,75	-	-	11 280,27	-	11 280,27	-	-	7 881,52	
SOCA	79100000	Transferts chg expl	-	4 432,94	4 432,94	-	-	4 432,94	-	4 432,94	-	-	-	
UNIV	80111000	Avals, caut, garant	-	-	-	-	-	-	-	-	-	-	-	
UNIV	80910000	Contrepar engts donn	-	-	-	-	-	-	-	-	-	-	-	
UNIV	89000000	Bilan d'ouverture	-	-	-	-	-	-	-	-	-	-	-	
SOCC	89000000	Bilan d'ouverture	-	-	-	-	-	-	-	-	-	-	-	
SOCCB	89000000	Bilan d'ouverture	-	-	-	-	-	-	-	-	-	-	-	
MPPS	89000000	Bilan d'ouverture	-	-	-	-	-	-	-	-	-	-	-	
IECJ	89000000	Bilan d'ouverture	-	-	-	-	-	-	-	-	-	-	-	
FMST	89000000	Bilan d'ouverture	-	-	-	-	-	-	-	-	-	-	-	
CNFM	89000000	Bilan d'ouverture	-	-	-	-	-	-	-	-	-	-	-	
			<b>1 902 626 587,61</b>	<b>19 831 650 676,37</b>	<b>21 734 277 263,98</b>	<b>-</b>	<b>1 902 626 587,61</b>	<b>-</b>	<b>19 831 650 676,37</b>	<b>-</b>	<b>21 734 277 263,98</b>	<b>2 547 128 889,66</b>	<b>-</b>	<b>2 547 128 889,66</b>

Compte budgétaire	Libellé	Montant brut des ordres de dépenses	Dont dépenses sur crédits extournés	Reversements	Extourne	Montant net des dépenses	Crédits ouverts au titre du budget	D'ordre budgétaire	Crédits ouverts au titre du budget non employés	Crédits extournés non employés
60	Ach et varia stocks	-	-	-	-	-	38 000,00	-	38 000,00	-
62	Autre serv ext	-	-	-	-	-	22 000,00	-	22 000,00	-
625	Déplacements, missio	-	-	-	-	-	2 000,00	-	2 000,00	-
6811	Dot amort immo corp	912 705,65	-	-	-	912 705,65	-	-	912 705,65	-
687	DAP Exception.	15 705,77	-	-	-	15 705,77	-	-	15 705,77	-
<b>Total Aut crédit de fonct</b>		<b>928 411,42</b>	<b>-</b>	<b>-</b>	<b>-</b>	<b>928 411,42</b>	<b>14 000,00</b>	<b>-</b>	<b>914 411,42</b>	<b>-</b>
<b>Total masse fonctionnement</b>		<b>928 411,42</b>	<b>-</b>	<b>-</b>	<b>-</b>	<b>928 411,42</b>	<b>14 000,00</b>	<b>-</b>	<b>914 411,42</b>	<b>-</b>
		<b>928 411,42</b>	<b>-</b>	<b>-</b>	<b>-</b>	<b>928 411,42</b>	<b>14 000,00</b>	<b>-</b>	<b>914 411,42</b>	<b>-</b>
631	Impôts, taxes & vers	-	-	-	-	-	6 092 400,00	-	6 092 400,00	-
633	Impôts, taxes et ver	5 758 438,18	-	-	-	5 758 438,18	164,87	-	5 758 603,05	-
64	Charge de personnel	-	-	-	-	-	449 862 616,96	-	449 862 616,96	-
6411	Trait, comm remises	227 661 138,42	-	-	-	227 661 138,42	6 621,84	-	227 667 760,26	-
6412	Congés payés perso	595 709,31	-	-	-	595 709,31	-	-	595 709,31	-
6413	primes et gratif.	18 495 249,82	-	-	-	18 495 249,82	206,10	-	18 495 455,92	-
64142	Indemn. Résid. Mobi.	6 181 142,49	-	-	-	6 181 142,49	133,74	-	6 181 276,23	-
64143	indemn. Contrat	869 607,78	-	-	-	869 607,78	-	-	869 607,78	-
64144	indemn. Jurys	160 326,73	-	-	-	160 326,73	-	-	160 326,73	-
64146	Indemn.préavis	63 152,61	-	-	-	63 152,61	-	-	63 152,61	-
64148	Indemn. avantag div	1 174 439,67	-	23,15	-	1 174 416,52	-	-	1 174 416,52	-
6415	Supplément familial	2 183 017,07	-	-	-	2 183 017,07	-	-	2 183 017,07	-
645	Charges de Sécurité	181 968 471,64	-	1 756,58	-	181 966 715,06	6 613,23	-	181 973 328,29	-
647	Autres chrg sociales	1 026 362,95	-	240,21	-	1 026 122,74	100,00	-	1 026 022,74	-
6488	Autres chrg perso	26 810,05	-	-	-	26 810,05	-	-	26 810,05	-
<b>Total masse salariale</b>		<b>446 163 866,72</b>	<b>-</b>	<b>2 019,94</b>	<b>-</b>	<b>446 161 846,78</b>	<b>455 941 377,18</b>	<b>-</b>	<b>9 779 530,40</b>	<b>-</b>
60	Ach et varia stocks	-	-	-	-	-	665 103,83	-	665 103,83	-
603	Variation des stocks	52,34	-	-	-	52,34	-	-	52,34	-
6062	Acquis. de papier	741,60	-	-	-	741,60	500,00	-	241,60	-
6063	Fournitures d'entret	29 253,37	-	-	-	29 253,37	6 000,00	-	23 253,37	-
6064	Fournitures administ	6 768,43	-	144,95	-	6 623,48	1 000,00	-	5 623,48	-
6065	Linge, vêtements de	1 490,40	-	-	-	1 490,40	-	-	1 490,40	-
6067	Fournitures et matér	1 688,95	-	-	-	1 688,95	3 200,00	-	1 511,05	-
6068	Autres matières et f	729,73	-	-	-	729,73	1 000,00	-	270,27	-
608	Frais accessoires d'	25,20	-	-	-	25,20	-	-	25,20	-
61	services exter.	-	-	-	-	-	999 830,06	-	999 830,06	-
6132	Locations immobilièr	9 247,52	-	-	-	9 247,52	58 560,00	-	49 312,48	-
6135	Locations mobilières	87 092,19	-	317,99	-	86 774,20	-	-	86 774,20	-

Compte budgétaire	Libellé	Montant brut des ordres de dépenses	Dont dépenses sur crédits extournés	Reversements	Extourne	Montant net des dépenses	Crédits ouverts au titre du budget	D'ordre budgétaire	Crédits ouverts au titre du budget non employés	Crédits extournés non employés
614	Chrg loca & copropri	-	-	-	-	-	10 000,00	-	10 000,00	-
615	Entret. et réparat.	-	-	-	-	-	1 000,00	-	1 000,00	-
6152	Sur biens immobilier	475,09	-	-	-	475,09	-	-	475,09	-
6155	Sur biens mobiliers	77 370,64	-	-	-	77 370,64	-	-	77 370,64	-
6156	Maintenance	6 608,18	-	-	-	6 608,18	-	-	6 608,18	-
6168	Autres assurances	51 048,00	-	-	-	51 048,00	-	-	51 048,00	-
617	Études et recherches	114 703,28	-	-	-	114 703,28	-	-	114 703,28	-
618	Divers	-	-	-	-	-	33 500,00	-	33 500,00	-
6181	Documentation généra	-	-	-	-	-	920,77	-	920,77	-
618311	Français	3 762,12	-	-	-	3 762,12	-	-	3 762,12	-
618321	Français	1 583,55	-	-	-	1 583,55	-	-	1 583,55	-
618331	Français	718,09	-	-	-	718,09	-	-	718,09	-
6184	Reprographie	56 364,77	-	-	-	56 364,77	-	-	56 364,77	-
6185	Frais de colloques,	13 582,95	-	-	-	13 582,95	2 000,00	-	11 582,95	-
62	Autre serv ext	-	-	-	-	-	4 158 044,44	-	4 158 044,44	-
621	Personnel extérieur	697 904,01	-	-	-	697 904,01	-	-	697 904,01	-
622	Rémunérations honor	378 831,99	-	-	-	378 831,99	-	-	378 831,99	-
623	Publicité, publicati	342 093,82	-	-	-	342 093,82	163 500,00	-	178 593,82	-
624	Transports de biens	9 126,71	-	-	-	9 126,71	1 000,00	-	8 126,71	-
625	Déplacements, missio	-	-	-	-	-	29 950,00	-	29 950,00	-
6251	Voyages et dépl.	70 861,49	-	2 034,76	-	68 826,73	-	-	68 826,73	-
6254	Frais d'inscription	4 343,00	-	-	-	4 343,00	157,50	-	4 500,50	-
6255	Frais de déménagement	3 691,37	-	-	-	3 691,37	-	-	3 691,37	-
6256	Missions	10 413,25	-	-	-	10 413,25	25 674,00	-	15 260,75	-
62561	Personnels EPSCP	83 467,84	-	-	-	83 467,84	1 000,00	-	82 467,84	-
62562	Étudiants	164,00	-	-	-	164,00	-	-	164,00	-
62563	Personnalités ext	20 248,15	-	-	-	20 248,15	-	-	20 248,15	-
6257	Réceptions	139 364,38	-	-	-	139 364,38	13 298,00	-	126 066,38	-
626	Frais postaux	-	-	-	-	-	4 259,00	-	4 259,00	-
6264	Téléphone	11 357,05	-	-	-	11 357,05	-	-	11 357,05	-
6265	Affranchissements	16 022,75	-	-	-	16 022,75	100,00	-	15 922,75	-
627	Services bancaires	68 360,78	-	-	-	68 360,78	-	-	68 360,78	-
628	Divers	52 018,00	-	-	-	52 018,00	210,00	-	52 228,00	-
6281	Concours divers	140 489,07	-	-	-	140 489,07	-	-	140 489,07	-
6283	Formation continue	219 279,14	-	-	-	219 279,14	-	-	219 279,14	-
6284	Frais de recrutement	12 555,00	-	-	-	12 555,00	-	-	12 555,00	-



Compte budgétaire	Libellé	Montant brut des ordres de dépenses	Dont dépenses sur crédits extournés	Reversements	Extourne	Montant net des dépenses	Crédits ouverts au titre du budget	D'ordre budgétaire	Crédits ouverts au titre du budget non employés	Crédits extournés non employés
6286	Contrats de nettoyage	2 473,09	-	-	-	2 473,09	13 000,00	-	10 526,91	-
6288	Autres prestations	1 695 632,99	-	60,43	-	1 695 572,56	2 000,00	-	1 693 572,56	-
635	Autres impôts, admin	-	-	-	-	-	220 306,00	-	220 306,00	-
637	Autres impôts,orga	4 780,00	-	-	-	4 780,00	-	-	4 780,00	-
65	Autres Charges	-	-	-	-	-	1 076 509,76	-	1 076 509,76	-
651	Redevances concess	186 483,07	-	-	-	186 483,07	-	-	186 483,07	-
654	Pertes sur créances	203 010,52	-	-	-	203 010,52	-	-	203 010,52	-
657	Charges spécifiques	-	-	-	-	-	210,00	-	210,00	-
6571	Bourses	84 032,90	-	-	-	84 032,90	-	-	84 032,90	-
6575	Sub reçues par EPSCP	785,00	-	-	-	785,00	2 000,00	-	1 215,00	-
6576	Subventions diverses	2 026 716,93	-	-	-	2 026 716,93	22 900,00	-	2 003 816,93	-
6578	Autres charges spé	90 000,16	-	-	-	90 000,16	-	-	90 000,16	-
658	Charges diverses de	202 667,12	-	-	-	202 667,12	-	-	202 667,12	-
661	Charges d'intérêts	15,00	-	-	-	15,00	-	-	15,00	-
666	Pertes de change	25 812,97	-	-	-	25 812,97	-	-	25 812,97	-
67	Chrg exceptionnel	-	-	-	-	-	9 626,00	-	9 626,00	-
671	Chrg except/opera°	300,00	-	-	-	300,00	-	-	300,00	-
675	Val cptbl elem actif	71 151,96	-	-	-	71 151,96	-	-	71 151,96	-
678	Autres chrg except	27 850,54	-	-	-	27 850,54	-	-	27 850,54	-
68	Dot aux amort & prov	-	-	-	-	-	44 933 000,00	-	44 933 000,00	-
6811	Dot amort immo corp	40 733 202,49	-	-	-	40 733 202,49	-	-	40 733 202,49	-
6815	Dot amort risq chrg	679 680,00	-	-	-	679 680,00	-	-	679 680,00	-
6817	Dot. actifs circul.	475 469,70	-	-	-	475 469,70	-	-	475 469,70	-
686	Dot amort chrg fin	1 678 812,00	-	-	-	1 678 812,00	-	-	1 678 812,00	-
687	DAP Exception.	707 312,97	-	-	-	707 312,97	-	-	707 312,97	-
<b>Total Aut crédit de fonct</b>		<b>51 485 241,65</b>	<b>-</b>	<b>2 558,13</b>	<b>-</b>	<b>51 482 683,52</b>	<b>52 015 750,82</b>	<b>-</b>	<b>533 067,30</b>	<b>-</b>
<b>Total masse fonctionnement</b>		<b>497 649 108,37</b>	<b>-</b>	<b>4 578,07</b>	<b>-</b>	<b>497 644 530,30</b>	<b>507 957 128,00</b>	<b>-</b>	<b>10 312 597,70</b>	<b>-</b>
20	Immob. incorporelles	-	-	-	-	-	40 398,00	-	40 398,00	-
21	Immo corporelles	-	-	-	-	-	531 587,27	-	531 587,27	-
2184	Mobilier	1 239,19	-	-	-	1 239,19	-	-	1 239,19	-
2187	Matériel info	38 413,27	-	-	-	38 413,27	-	-	38 413,27	-
2188	Matériels divers	14 689,81	-	-	-	14 689,81	-	-	14 689,81	-
23	Immo en cours	-	-	-	-	-	137 638,00	-	137 638,00	-
2313	Constructions	14 801,34	-	-	-	14 801,34	-	-	14 801,34	-
272	Titres immo créance	62 774,92	-	-	-	62 774,92	-	-	62 774,92	-
<b>Masse d'investissement</b>		<b>6 368,69</b>	<b>-</b>	<b>-</b>	<b>-</b>	<b>6 368,69</b>	<b>628 827,27</b>	<b>-</b>	<b>622 458,58</b>	<b>-</b>

Compte budgétaire	Libellé	Montant brut des ordres de dépenses	Dont dépenses sur crédits extournés	Reversements	Extourne	Montant net des dépenses	Crédits ouverts au titre du budget	D'ordre budgétaire	Crédits ouverts au titre du budget non employés	Crédits extournés non employés
Total masse investissement		6 368,69	-	-	-	6 368,69	628 827,27	-	622 458,58	-
900-SERVICES CENTRAU		497 655 477,06	-	4 578,07	-	497 650 898,99	508 585 955,27	-	10 935 056,28	-
60	Ach et varia stocks	-	-	-	-	-	531 289,06	-	531 289,06	-
603	Variation des stocks	3 217,43	-	-	-	3 217,43	-	-	3 217,43	-
606	Achats non stockés d	-	-	-	-	-	58 952,00	-	58 952,00	-
6061	Fournitures non stoc	-	-	-	-	-	10 845 600,00	-	10 845 600,00	-
60611	Électricité	5 985 412,71	-	18 833,05	-	5 966 579,66	-	-	5 966 579,66	-
60612	Carburants et lubrif	289 835,44	-	-	-	289 835,44	-	-	289 835,44	-
60613	Gaz	2 941 741,85	-	320 222,47	-	2 621 519,38	45 668,14	-	2 575 851,24	-
60614	Chauffage sur réseau	566 314,52	-	-	-	566 314,52	-	-	566 314,52	-
60617	Eau	1 086 148,32	-	157,21	-	1 085 991,11	-	-	1 085 991,11	-
6062	Acquis. de papier	250 729,08	-	887,57	-	249 841,51	-	-	249 841,51	-
6063	Fournitures d'entret	422 992,45	-	552,62	-	422 439,83	3 137,00	-	419 302,83	-
6064	Fournitures administ	102 729,03	-	5,98	-	102 723,05	-	-	102 723,05	-
6065	Linge, vêtements de	13 308,97	-	-	-	13 308,97	-	-	13 308,97	-
6067	Fournitures et matér	29 648,35	-	-	-	29 648,35	2 523,00	-	27 125,35	-
6068	Autres matières et f	42 435,36	-	-	-	42 435,36	-	-	42 435,36	-
608	Frais accessoires d'	8,99	-	-	-	8,99	-	-	8,99	-
61	services exter.	-	-	-	-	-	1 419 151,15	-	1 419 151,15	-
613	Locations	-	-	-	-	-	626 750,00	-	626 750,00	-
6132	Locations immobilièr	21 016,04	-	-	-	21 016,04	-	-	21 016,04	-
6135	Locations mobilières	1 221 171,61	-	10 835,38	-	1 210 336,23	-	-	1 210 336,23	-
614	Chrg loca & copropri	280 784,42	-	-	-	280 784,42	-	-	280 784,42	-
615	Entret. et réparat.	-	-	-	-	-	4 865 081,00	-	4 865 081,00	-
6152	Sur biens immobilier	926 658,20	-	-	-	926 658,20	-	-	926 658,20	-
6155	Sur biens mobiliers	161 664,73	-	75,60	-	161 589,13	-	-	161 589,13	-
6156	Maintenance	3 219 567,12	-	4 824,52	-	3 214 742,60	-	-	3 214 742,60	-
6161	Assurance Multiris.	19 730,62	-	-	-	19 730,62	-	-	19 730,62	-
6162	Assurance dom-const	21 418,81	-	-	-	21 418,81	-	-	21 418,81	-
6168	Autres assurances	47 479,99	-	-	-	47 479,99	1 089,14	-	46 390,85	-
617	Études et recherches	191 922,54	-	-	-	191 922,54	-	-	191 922,54	-
618	Divers	-	-	-	-	-	700 000,00	-	700 000,00	-
618311	Français	561,78	-	-	-	561,78	-	-	561,78	-
618331	Français	1 091,03	-	-	-	1 091,03	-	-	1 091,03	-
6184	Reprographie	226 452,83	-	-	-	226 452,83	-	-	226 452,83	-
62	Autre serv ext	-	-	-	-	-	2 643 744,94	-	2 643 744,94	-

Compte budgétaire	Libellé	Montant brut des ordres de dépenses	Dont dépenses sur crédits extournés	Reversements	Extourne	Montant net des dépenses	Crédits ouverts au titre du budget	D'ordre budgétaire	Crédits ouverts au titre du budget non employés	Crédits extournés non employés
622	Rémunérations honor	403,14	-	-	-	403,14	-	-	403,14	-
623	Publicité, publicati	34 765,12	-	-	-	34 765,12	-	-	34 765,12	-
624	Transports de biens	65 898,68	-	-	-	65 898,68	-	-	65 898,68	-
6251	Voyages et dépl.	2 628,20	-	658,00	-	1 970,20	-	-	1 970,20	-
6255	Frais de déménagemen	134 903,95	-	-	-	134 903,95	-	-	134 903,95	-
62561	Personnels EPSCP	384,48	-	-	-	384,48	-	-	384,48	-
6257	Réceptions	31 039,01	-	-	-	31 039,01	23 715,00	-	7 324,01	-
626	Frais postaux	-	-	-	-	-	1 009 719,00	-	1 009 719,00	-
6264	Téléphone	460 358,89	-	10 883,66	-	449 475,23	-	-	449 475,23	-
6265	Affranchissements	529 889,81	-	5 745,65	-	524 144,16	-	-	524 144,16	-
6267	Liaisons spécial.	487,08	-	-	-	487,08	-	-	487,08	-
627	Services bancaires	34 768,69	-	-	-	34 768,69	-	-	34 768,69	-
6281	Concours divers	2 027,44	-	-	-	2 027,44	384,00	-	1 643,44	-
6283	Formation continue	3 022,50	-	-	-	3 022,50	-	-	3 022,50	-
6286	Contrats de nettoyyag	1 241 716,46	-	2,87	-	1 241 713,59	-	-	1 241 713,59	-
6288	Autres prestations	639 935,00	-	3,88	-	639 931,12	-	-	639 931,12	-
635	Autres impôts, admin	340 228,33	-	392,75	-	339 835,58	131 502,22	-	208 333,36	-
637	Autres impôts,orga	92,51	-	-	-	92,51	-	-	92,51	-
65	Autres Charges	-	-	-	-	-	4 533,34	-	4 533,34	-
651	Redevances concess	4 562,20	-	-	-	4 562,20	-	-	4 562,20	-
658	Charges diverses de	52 049,05	-	-	-	52 049,05	-	-	52 049,05	-
6583	Charges ges courante	-	-	-	-	-	-	-	-	-
661	Charges d'intérêts	234 198,58	-	-	-	234 198,58	-	-	234 198,58	-
671	Chrg except/opera°	383,24	-	-	-	383,24	-	-	383,24	-
687	DAP Exception.	67 516,47	-	-	-	67 516,47	-	-	67 516,47	-
<b>Total Aut crédit de fonct</b>		<b>21 906 834,11</b>	<b>-</b>	<b>374 081,21</b>	<b>-</b>	<b>21 532 752,90</b>	<b>22 794 934,99</b>	<b>-</b>	<b>1 262 182,09</b>	<b>-</b>
<b>Total masse fonctionnement</b>		<b>21 906 834,11</b>	<b>-</b>	<b>374 081,21</b>	<b>-</b>	<b>21 532 752,90</b>	<b>22 794 934,99</b>	<b>-</b>	<b>1 262 182,09</b>	<b>-</b>
168D	Emprunt & dettes as	237 251,06	-	-	-	237 251,06	280 000,00	-	42 748,94	-
20	Immob. incorporelles	-	-	-	-	-	90 000,00	-	90 000,00	-
2053	Logiciels	-	-	-	-	-	-	-	-	-
2058	Aut.concessions	3 600,00	-	-	-	3 600,00	-	-	3 600,00	-
21	Immo corporelles	-	-	-	-	-	393 894,20	-	393 894,20	-
2125	Agenc, amén terrains	155 648,88	-	-	-	155 648,88	-	-	155 648,88	-
2135	Instal générales	9 078 800,31	-	-	-	9 078 800,31	-	-	9 078 800,31	-
2151	Instal techs comp	5 321,16	-	-	-	5 321,16	-	-	5 321,16	-
2153	matériel scientif.	16 134,00	-	-	-	16 134,00	-	-	16 134,00	-

Compte budgétaire	Libellé	Montant brut des ordres de dépenses	Dont dépenses sur crédits extournés	Reversements	Extourne	Montant net des dépenses	Crédits ouverts au titre du budget	D'ordre budgétaire	Crédits ouverts au titre du budget non employés	Crédits extournés non employés
2155	Outillage indus	3 168,42	-	-	-	3 168,42	-	-	3 168,42	-
2181	Installations généra	33,76	-	-	-	33,76	-	-	33,76	-
2182	Matériel de transpor	76 053,16	-	-	-	76 053,16	-	-	76 053,16	-
2183	Matériel de bureau	72 846,22	-	-	-	72 846,22	-	-	72 846,22	-
2184	Mobilier	168 449,68	-	-	-	168 449,68	-	-	168 449,68	-
2187	Matériel info	318 641,23	-	-	-	318 641,23	-	-	318 641,23	-
2188	Matériels divers	104 788,55	-	-	-	104 788,55	-	-	104 788,55	-
23	Immo en cours	-	-	-	-	-	13 980 927,00	-	13 980 927,00	-
231	Immobilisations corp	-	-	-	-	-	-	-	-	-
2312	Terrains	207 690,92	-	-	-	207 690,92	-	-	207 690,92	-
2313	Constructions	1 663 278,54	-	1 063,92	-	1 662 214,62	-	-	1 662 214,62	-
2318	Autres immobilisatio	13 434,72	-	-	-	13 434,72	-	-	13 434,72	-
<b>Masse d'investissement</b>		<b>12 125 140,61</b>	<b>-</b>	<b>1 063,92</b>	<b>-</b>	<b>12 124 076,69</b>	<b>14 744 821,20</b>	<b>-</b>	<b>2 620 744,51</b>	<b>-</b>
<b>Total masse investissement</b>		<b>12 125 140,61</b>	<b>-</b>	<b>1 063,92</b>	<b>-</b>	<b>12 124 076,69</b>	<b>14 744 821,20</b>	<b>-</b>	<b>2 620 744,51</b>	<b>-</b>
<b>902-DPIL</b>		<b>34 031 974,72</b>	<b>-</b>	<b>375 145,13</b>	<b>-</b>	<b>33 656 829,59</b>	<b>37 539 756,19</b>	<b>-</b>	<b>3 882 926,60</b>	<b>-</b>
633	Impôts, taxes et ver	5 259,07	-	2,51	-	5 256,56	-	-	5 256,56	-
64	Charge de personnel	-	-	-	-	-	315 649,10	-	315 649,10	-
6411	Trait, comm remises	211 965,99	-	18,51	-	211 947,48	-	-	211 947,48	-
6412	Congés payés perso	255,62	-	-	-	255,62	-	-	255,62	-
6413	primes et gratif.	4 838,99	-	-	-	4 838,99	-	-	4 838,99	-
64142	Indemn. Résid. Mobi.	2 020,83	-	-	-	2 020,83	-	-	2 020,83	-
6415	Supplément familial	3 735,00	-	-	-	3 735,00	-	-	3 735,00	-
645	Charges de Sécurité	80 206,61	-	35,72	-	80 170,89	-	-	80 170,89	-
647	Autres chrg sociales	12,00	-	-	-	12,00	-	-	12,00	-
<b>Total masse salariale</b>		<b>308 294,11</b>	<b>-</b>	<b>56,74</b>	<b>-</b>	<b>308 237,37</b>	<b>315 649,10</b>	<b>-</b>	<b>7 411,73</b>	<b>-</b>
60612	Carburants et lubrif	-	-	-	-	-	2 000,00	-	2 000,00	-
6063	Fournitures d'entret	75 360,81	-	-	-	75 360,81	2 000,00	-	73 360,81	-
6064	Fournitures administ	113,18	-	-	-	113,18	7 100,00	-	6 986,82	-
6065	Linge, vêtements de	282,57	-	-	-	282,57	-	-	282,57	-
6067	Fournitures et matér	608,40	-	-	-	608,40	-	-	608,40	-
6135	Locations mobilières	2 437,92	-	-	-	2 437,92	6 000,00	-	3 562,08	-
6152	Sur biens immobilier	81 976,97	-	-	-	81 976,97	-	-	81 976,97	-
6155	Sur biens mobiliers	39 131,76	-	547,20	-	38 584,56	-	-	38 584,56	-
6156	Maintenance	125 533,94	-	-	-	125 533,94	1 000,00	-	124 533,94	-
6162	Assurance dom-const	27 024,52	-	-	-	27 024,52	-	-	27 024,52	-
617	Études et recherches	4 978,86	-	-	-	4 978,86	-	-	4 978,86	-

Compte budgétaire	Libellé	Montant brut des ordres de dépenses	Dont dépenses sur crédits extournés	Reversements	Extourne	Montant net des dépenses	Crédits ouverts au titre du budget	D'ordre budgétaire	Crédits ouverts au titre du budget non employés	Crédits extournés non employés
618311	Français	828,47	-	-	-	828,47	600,00	-	228,47	-
618321	Français	1 668,11	-	-	-	1 668,11	1 200,00	-	468,11	-
618322	Étrangers	-	-	-	-	-	1 200,00	-	1 200,00	-
6184	Reprographie	494,23	-	-	-	494,23	-	-	494,23	-
622	Rémunérations honor	22 532,80	-	-	-	22 532,80	750 000,00	-	727 467,20	-
623	Publicité, publicati	3 792,80	-	-	-	3 792,80	2 000,00	-	1 792,80	-
6251	Voyages et dépl.	5 616,20	-	1 694,30	-	3 921,90	-	-	3 921,90	-
6254	Frais d'inscription	994,50	-	-	-	994,50	-	-	994,50	-
6256	Missions	99,36	-	-	-	99,36	-	-	99,36	-
62561	Personnels EPSCP	3 165,18	-	-	-	3 165,18	12 300,00	-	9 134,82	-
6257	Réceptions	156,40	-	-	-	156,40	6 000,00	-	5 843,60	-
626	Frais postaux	-	-	-	-	-	1 600,00	-	1 600,00	-
6283	Formation continue	2 929,50	-	-	-	2 929,50	6 000,00	-	3 070,50	-
637	Autres impôts,orga	21 644,63	-	-	-	21 644,63	-	-	21 644,63	-
651	Redevances concess	693,02	-	135,80	-	557,22	-	-	557,22	-
658	Charges diverses de	6 414,51	-	-	-	6 414,51	-	-	6 414,51	-
6588	Autres charges	-	-	-	-	-	6 000,00	-	6 000,00	-
<b>Total Aut crédit de fonct</b>		<b>428 478,64</b>	<b>-</b>	<b>2 377,30</b>	<b>-</b>	<b>426 101,34</b>	<b>805 000,00</b>	<b>-</b>	<b>378 898,66</b>	<b>-</b>
<b>Total masse fonctionnement</b>		<b>736 772,75</b>	<b>-</b>	<b>2 434,04</b>	<b>-</b>	<b>734 338,71</b>	<b>1 120 649,10</b>	<b>-</b>	<b>386 310,39</b>	<b>-</b>
21	Immo corporelles	-	-	-	-	-	57 956,65	-	57 956,65	-
2135	Instal générales	1 976 387,52	-	-	-	1 976 387,52	2 304 196,00	-	327 808,48	-
2151	Instal techs comp	39 246,70	-	-	-	39 246,70	-	-	39 246,70	-
2187	Matériel info	2 734,18	-	-	-	2 734,18	-	-	2 734,18	-
23	Immo en cours	-	-	-	-	-	888 594,00	-	888 594,00	-
2313	Constructions	62 883,18	-	-	-	62 883,18	-	-	62 883,18	-
<b>Masse d'investissement</b>		<b>2 081 251,58</b>	<b>-</b>	<b>-</b>	<b>-</b>	<b>2 081 251,58</b>	<b>3 134 833,35</b>	<b>-</b>	<b>1 053 581,77</b>	<b>-</b>
<b>Total masse investissement</b>		<b>2 081 251,58</b>	<b>-</b>	<b>-</b>	<b>-</b>	<b>2 081 251,58</b>	<b>3 134 833,35</b>	<b>-</b>	<b>1 053 581,77</b>	<b>-</b>
<b>903-PLAN CAMPUS AIX</b>		<b>2 818 024,33</b>	<b>-</b>	<b>2 434,04</b>	<b>-</b>	<b>2 815 590,29</b>	<b>4 255 482,45</b>	<b>-</b>	<b>1 439 892,16</b>	<b>-</b>
633	Impôts, taxes et ver	4 648,20	-	-	-	4 648,20	-	-	4 648,20	-
64	Charge de personnel	-	-	-	-	-	257 426,60	-	257 426,60	-
6411	Trait, comm remises	187 895,06	-	-	-	187 895,06	-	-	187 895,06	-
6413	primes et gratif.	4 180,32	-	-	-	4 180,32	-	-	4 180,32	-
64142	Indemn. Résid. Mobi.	3 239,35	-	-	-	3 239,35	-	-	3 239,35	-
6415	Supplément familial	3 080,68	-	-	-	3 080,68	-	-	3 080,68	-
645	Charges de Sécurité	54 380,60	-	-	-	54 380,60	-	-	54 380,60	-
<b>Total masse salariale</b>		<b>257 424,21</b>	<b>-</b>	<b>-</b>	<b>-</b>	<b>257 424,21</b>	<b>257 426,60</b>	<b>-</b>	<b>2,39</b>	<b>-</b>

Compte budgétaire	Libellé	Montant brut des ordres de dépenses	Dont dépenses sur crédits extournés	Reversements	Extourne	Montant net des dépenses	Crédits ouverts au titre du budget	D'ordre budgétaire	Crédits ouverts au titre du budget non employés	Crédits extournés non employés
606	Achats non stockés d	-	-	-	-	-	9 000,00	-	9 000,00	-
60617	Eau	11 220,43	-	-	-	11 220,43	-	-	11 220,43	-
6063	Fournitures d'entret	2 592,08	-	-	-	2 592,08	-	-	2 592,08	-
6064	Fournitures administ	202,13	-	-	-	202,13	-	-	202,13	-
6067	Fournitures et matér	89,40	-	-	-	89,40	-	-	89,40	-
61	services exter.	-	-	-	-	-	218 317,00	-	218 317,00	-
6135	Locations mobilières	2 142,67	-	-	-	2 142,67	-	-	2 142,67	-
6152	Sur biens immobilier	5 690,94	-	-	-	5 690,94	-	-	5 690,94	-
6155	Sur biens mobiliers	2 251,19	-	-	-	2 251,19	-	-	2 251,19	-
6156	Maintenance	535,08	-	-	-	535,08	-	-	535,08	-
617	Études et recherches	357 967,31	-	-	-	357 967,31	-	-	357 967,31	-
618	Divers	-	-	-	-	-	6 500,00	-	6 500,00	-
62	Autre serv ext	-	-	-	-	-	343 344,91	-	343 344,91	-
622	Rémunérations honor	23 069,33	-	-	-	23 069,33	-	-	23 069,33	-
623	Publicité, publicati	4 410,00	-	-	-	4 410,00	-	-	4 410,00	-
6251	Voyages et dépl.	4 966,70	-	543,40	-	4 423,30	-	-	4 423,30	-
6256	Missions	771,34	-	-	-	771,34	-	-	771,34	-
62561	Personnels EPSCP	1 689,02	-	-	-	1 689,02	-	-	1 689,02	-
6257	Réceptions	4 065,98	-	-	-	4 065,98	-	-	4 065,98	-
6267	Liaisons spécial.	1 684,80	-	-	-	1 684,80	-	-	1 684,80	-
6283	Formation continue	240,00	-	-	-	240,00	-	-	240,00	-
6286	Contrats de nettoyyag	171,55	-	-	-	171,55	-	-	171,55	-
635	Autres impôts, admin	97 240,00	-	-	-	97 240,00	97 240,00	-	-	-
65	Autres Charges	-	-	-	-	-	62 397,28	-	62 397,28	-
658	Charges diverses de	40 377,68	-	-	-	40 377,68	-	-	40 377,68	-
<b>Total Aut crédit de fonct</b>		<b>561 377,63</b>	<b>-</b>	<b>543,40</b>	<b>-</b>	<b>560 834,23</b>	<b>736 799,19</b>	<b>-</b>	<b>175 964,96</b>	<b>-</b>
<b>Total masse fonctionnement</b>		<b>818 801,84</b>	<b>-</b>	<b>543,40</b>	<b>-</b>	<b>818 258,44</b>	<b>994 225,79</b>	<b>-</b>	<b>175 967,35</b>	<b>-</b>
21	Immo corporelles	-	-	-	-	-	287 000,00	-	287 000,00	-
2125	Agenc, amén terrains	36 979,97	-	-	-	36 979,97	-	-	36 979,97	-
2135	Instal générales	337,57	-	-	-	337,57	-	-	337,57	-
2182	Matériel de transpor	14 777,54	-	-	-	14 777,54	-	-	14 777,54	-
2187	Matériel info	7 196,97	-	-	-	7 196,97	-	-	7 196,97	-
23	Immo en cours	-	-	-	-	-	3 264 405,00	-	3 264 405,00	-
2312	Terrains	1 665 020,14	-	-	-	1 665 020,14	-	-	1 665 020,14	-
2313	Constructions	1 441 922,93	-	-	-	1 441 922,93	-	-	1 441 922,93	-
<b>Masse d'investissement</b>		<b>3 165 559,98</b>	<b>-</b>	<b>-</b>	<b>-</b>	<b>3 165 559,98</b>	<b>3 551 405,00</b>	<b>-</b>	<b>385 845,02</b>	<b>-</b>

Compte budgétaire	Libellé	Montant brut des ordres de dépenses	Dont dépenses sur crédits extournés	Reversements	Extourne	Montant net des dépenses	Crédits ouverts au titre du budget	D'ordre budgétaire	Crédits ouverts au titre du budget non employés	Crédits extournés non employés
Total masse investissement		3 165 559,98	-	-	-	3 165 559,98	3 551 405,00	-	385 845,02	-
904-PLAN CAMPUS LUMI		3 984 361,82	-	543,40	-	3 983 818,42	4 545 630,79	-	561 812,37	-
60	Ach et varia stocks	-	-	-	-	-	197 990,00	-	197 990,00	-
602	Ach stk autre approv	37,05	-	-	-	37,05	-	-	37,05	-
603	Variation des stocks	6 477,94	-	-	-	6 477,94	-	-	6 477,94	-
6061	Fournitures non stoc	-	-	-	-	-	65,00	-	65,00	-
60612	Carburants et lubrif	136,70	-	-	-	136,70	-	-	136,70	-
6062	Acquis. de papier	2 012,95	-	-	-	2 012,95	-	-	2 012,95	-
6063	Fournitures d'entret	157 291,63	-	163,93	-	157 127,70	-	-	157 127,70	-
6064	Fournitures administ	26 300,13	-	373,08	-	25 927,05	-	-	25 927,05	-
6065	Linge, vêtements de	181,25	-	-	-	181,25	-	-	181,25	-
6067	Fournitures et matér	5 978,12	-	-	-	5 978,12	-	-	5 978,12	-
6068	Autres matières et f	719,54	-	-	-	719,54	-	-	719,54	-
608	Frais accessoires d'	24,44	-	-	-	24,44	-	-	24,44	-
61	services exter.	-	-	-	-	-	232 770,07	-	232 770,07	-
613	Locations	-	-	-	-	-	51 770,00	-	51 770,00	-
6132	Locations immobilièr	8 821,20	-	-	-	8 821,20	-	-	8 821,20	-
6135	Locations mobilières	77 779,76	-	-	-	77 779,76	-	-	77 779,76	-
615	Entret. et réparat.	-	-	-	-	-	11 900,00	-	11 900,00	-
6152	Sur biens immobilier	2 806,18	-	-	-	2 806,18	-	-	2 806,18	-
6155	Sur biens mobiliers	3 392,10	-	-	-	3 392,10	-	-	3 392,10	-
6156	Maintenance	3 208,05	-	-	-	3 208,05	-	-	3 208,05	-
6162	Assurance dom-const	2 734,60	-	-	-	2 734,60	-	-	2 734,60	-
618	Divers	-	-	-	-	-	89 300,00	-	89 300,00	-
618311	Français	10 505,11	-	-	-	10 505,11	-	-	10 505,11	-
618321	Français	11 816,91	-	-	-	11 816,91	-	-	11 816,91	-
6184	Reprographie	115 221,41	-	-	-	115 221,41	-	-	115 221,41	-
6185	Frais de colloques,	3 000,00	-	-	-	3 000,00	-	-	3 000,00	-
62	Autre serv ext	-	-	-	-	-	262 797,04	-	262 797,04	-
622	Rémunérations honor	3 020,11	-	11,40	-	3 008,71	-	-	3 008,71	-
623	Publicité, publicati	31 220,76	-	-	-	31 220,76	-	-	31 220,76	-
624	Transports de biens	4 347,00	-	-	-	4 347,00	-	-	4 347,00	-
625	Déplacements, missio	-	-	-	-	-	44 171,24	-	44 171,24	-
6251	Voyages et dépl.	113 281,25	-	11 878,80	-	101 402,45	-	-	101 402,45	-
6254	Frais d'inscription	7 091,52	-	-	-	7 091,52	-	-	7 091,52	-
6256	Missions	50 928,78	-	-	-	50 928,78	54 393,03	-	3 464,25	-

Compte budgétaire	Libellé	Montant brut des ordres de dépenses	Dont dépenses sur crédits extournés	Reversements	Extourne	Montant net des dépenses	Crédits ouverts au titre du budget	D'ordre budgétaire	Crédits ouverts au titre du budget non employés	Crédits extournés non employés
62561	Personnels EPSCP	32 199,37	-	-	-	32 199,37	-	-	32 199,37	-
62562	Étudiants	2 018,39	-	-	-	2 018,39	-	-	2 018,39	-
62563	Personnalités ext	24 547,66	-	-	-	24 547,66	-	-	24 547,66	-
6257	Réceptions	103 226,33	-	-	-	103 226,33	70 250,00	-	32 976,33	-
6265	Affranchissements	4 329,17	-	-	-	4 329,17	-	-	4 329,17	-
627	Services bancaires	331,20	-	-	-	331,20	-	-	331,20	-
6281	Concours divers	2 048,66	-	-	-	2 048,66	-	-	2 048,66	-
6283	Formation continue	12 210,40	-	-	-	12 210,40	-	-	12 210,40	-
6286	Contrats de nettoyage	2 459,95	-	-	-	2 459,95	250,00	-	2 209,95	-
6288	Autres prestations	23 606,38	-	2,22	-	23 604,16	-	-	23 604,16	-
65	Autres Charges	-	-	-	-	-	62 039,00	-	62 039,00	-
651	Redevances concess	12 174,58	-	-	-	12 174,58	5 808,67	-	6 365,91	-
6576	Subventions diverses	21 245,20	-	-	-	21 245,20	2 100,00	-	19 145,20	-
658	Charges diverses de	96 091,70	-	-	-	96 091,70	-	-	96 091,70	-
66	Charges Financières	-	-	-	-	-	500,00	-	500,00	-
<b>Total Aut crédit de fonct</b>		<b>984 823,48</b>	<b>-</b>	<b>12 429,43</b>	<b>-</b>	<b>972 394,05</b>	<b>1 085 104,05</b>	<b>-</b>	<b>112 710,00</b>	<b>-</b>
<b>Total masse fonctionnement</b>		<b>984 823,48</b>	<b>-</b>	<b>12 429,43</b>	<b>-</b>	<b>972 394,05</b>	<b>1 085 104,05</b>	<b>-</b>	<b>112 710,00</b>	<b>-</b>
20	Immob. incorporelles	-	-	-	-	-	32 545,00	-	32 545,00	-
21	Immo corporelles	-	-	-	-	-	210 494,00	-	210 494,00	-
2156	Mat. Enseign.	7 334,00	-	-	-	7 334,00	-	-	7 334,00	-
218	Autres immobilisatio	-	-	-	-	-	10 675,00	-	10 675,00	-
2183	Matériel de bureau	2 081,26	-	-	-	2 081,26	-	-	2 081,26	-
2184	Mobilier	42 115,62	-	-	-	42 115,62	-	-	42 115,62	-
2187	Matériel info	107 389,84	-	-	-	107 389,84	11 700,00	-	119 089,84	-
2188	Matériels divers	41 352,59	-	-	-	41 352,59	-	-	41 352,59	-
<b>Masse d'investissement</b>		<b>200 273,31</b>	<b>-</b>	<b>-</b>	<b>-</b>	<b>200 273,31</b>	<b>220 664,00</b>	<b>-</b>	<b>20 390,69</b>	<b>-</b>
<b>Total masse investissement</b>		<b>200 273,31</b>	<b>-</b>	<b>-</b>	<b>-</b>	<b>200 273,31</b>	<b>220 664,00</b>	<b>-</b>	<b>20 390,69</b>	<b>-</b>
<b>910-ALLSH</b>		<b>1 185 096,79</b>	<b>-</b>	<b>12 429,43</b>	<b>-</b>	<b>1 172 667,36</b>	<b>1 305 768,05</b>	<b>-</b>	<b>133 100,69</b>	<b>-</b>
64	Charge de personnel	-	-	-	-	-	30 437,88	-	30 437,88	-
6411	Trait, comm remises	27 218,99	-	1 800,04	-	25 418,95	-	-	25 418,95	-
64144	indemn. Jurys	167,48	-	-	-	167,48	-	-	167,48	-
645	Charges de Sécurité	175,68	-	-	-	175,68	-	-	175,68	-
<b>Total masse salariale</b>		<b>27 562,15</b>	<b>-</b>	<b>1 800,04</b>	<b>-</b>	<b>25 762,11</b>	<b>30 437,88</b>	<b>-</b>	<b>4 675,77</b>	<b>-</b>
60	Ach et varia stocks	-	-	-	-	-	73 626,00	-	73 626,00	-
60612	Carburants et lubrif	992,72	-	-	-	992,72	-	-	992,72	-
6062	Acquis. de papier	10 443,31	-	-	-	10 443,31	-	-	10 443,31	-



Compte budgétaire	Libellé	Montant brut des ordres de dépenses	Dont dépenses sur crédits extournés	Reversements	Extourne	Montant net des dépenses	Crédits ouverts au titre du budget	D'ordre budgétaire	Crédits ouverts au titre du budget non employés	Crédits extournés non employés
6063	Fournitures d'entret	22 273,87	-	-	-	22 273,87	-	-	22 273,87	-
6064	Fournitures administ	5 040,40	-	-	-	5 040,40	-	-	5 040,40	-
6067	Fournitures et matér	262,25	-	-	-	262,25	-	-	262,25	-
6068	Autres matières et f	2 038,16	-	-	-	2 038,16	-	-	2 038,16	-
61	services exter.	-	-	-	-	-	270 910,39	-	270 910,39	-
613	Locations	-	-	-	-	-	7 883,59	-	7 883,59	-
6132	Locations immobilièr	7 484,84	-	-	-	7 484,84	-	-	7 484,84	-
6135	Locations mobilières	37 627,58	-	-	-	37 627,58	-	-	37 627,58	-
6152	Sur biens immobilier	62,98	-	-	-	62,98	-	-	62,98	-
6155	Sur biens mobiliers	132,46	-	-	-	132,46	-	-	132,46	-
6156	Maintenance	15 910,43	-	-	-	15 910,43	-	-	15 910,43	-
6168	Autres assurances	8 857,02	-	-	-	8 857,02	-	-	8 857,02	-
617	Études et recherches	3 549,03	-	-	-	3 549,03	-	-	3 549,03	-
618	Divers	-	-	-	-	-	48 865,00	-	48 865,00	-
618311	Français	66 437,67	-	68,25	-	66 369,42	-	-	66 369,42	-
618321	Français	32 145,08	-	-	-	32 145,08	-	-	32 145,08	-
618331	Français	2 006,00	-	-	-	2 006,00	-	-	2 006,00	-
6184	Reprographie	67 376,33	-	-	-	67 376,33	-	-	67 376,33	-
6185	Frais de colloques,	8 797,96	-	-	-	8 797,96	-	-	8 797,96	-
62	Autre serv ext	-	-	-	-	-	392 900,00	-	392 900,00	-
622	Rémunérations honor	1 845,76	-	-	-	1 845,76	-	-	1 845,76	-
623	Publicité, publicati	2 167,46	-	-	-	2 167,46	-	-	2 167,46	-
624	Transports de biens	4 932,94	-	-	-	4 932,94	-	-	4 932,94	-
625	Déplacements, missio	-	-	-	-	-	1 855,00	-	1 855,00	-
6251	Voyages et dépl.	86 877,33	-	6 932,74	-	79 944,59	-	-	79 944,59	-
6254	Frais d'inscription	2 430,00	-	-	-	2 430,00	-	-	2 430,00	-
6256	Missions	29 802,70	-	-	-	29 802,70	-	-	29 802,70	-
62561	Personnels EPSCP	42 037,83	-	-	-	42 037,83	-	-	42 037,83	-
62562	Étudiants	3 871,53	-	-	-	3 871,53	-	-	3 871,53	-
62563	Personnalités ext	44 223,83	-	-	-	44 223,83	-	-	44 223,83	-
6257	Réceptions	105 747,00	-	0,90	-	105 746,10	450,00	-	106 196,10	-
6264	Téléphone	1 815,59	-	38,93	-	1 776,66	-	-	1 776,66	-
6281	Concours divers	38 630,81	-	-	-	38 630,81	-	-	38 630,81	-
6288	Autres prestations	2 814,67	-	-	-	2 814,67	-	-	2 814,67	-
65	Autres Charges	-	-	-	-	-	95 153,00	-	95 153,00	-
651	Redevances concess	1 147,48	-	-	-	1 147,48	-	-	1 147,48	-

Compte budgétaire	Libellé	Montant brut des ordres de dépenses	Dont dépenses sur crédits extournés	Reversements	Extourne	Montant net des dépenses	Crédits ouverts au titre du budget	D'ordre budgétaire	Crédits ouverts au titre du budget non employés	Crédits extournés non employés
6571	Bourses	6 000,00	-	-	-	6 000,00	-	-	6 000,00	-
6576	Subventions diverses	15 744,60	-	-	-	15 744,60	-	-	15 744,60	-
6578	Autres charges spé	9 849,20	-	-	-	9 849,20	-	-	9 849,20	-
658	Charges diverses de	107 479,38	-	-	-	107 479,38	-	-	107 479,38	-
<b>Total Aut crédit de fonct</b>		<b>798 856,20</b>	<b>-</b>	<b>7 040,82</b>	<b>-</b>	<b>791 815,38</b>	<b>890 742,98</b>	<b>-</b>	<b>98 927,60</b>	<b>-</b>
<b>Total masse fonctionnement</b>		<b>826 418,35</b>	<b>-</b>	<b>8 840,86</b>	<b>-</b>	<b>817 577,49</b>	<b>921 180,86</b>	<b>-</b>	<b>103 603,37</b>	<b>-</b>
21	Immo corporelles	-	-	-	-	-	24 677,00	-	24 677,00	-
2184	Mobilier	1 030,91	-	-	-	1 030,91	-	-	1 030,91	-
2187	Matériel info	16 059,30	-	-	-	16 059,30	-	-	16 059,30	-
2188	Matériels divers	1 213,20	-	-	-	1 213,20	-	-	1 213,20	-
<b>Masse d'investissement</b>		<b>18 303,41</b>	<b>-</b>	<b>-</b>	<b>-</b>	<b>18 303,41</b>	<b>24 677,00</b>	<b>-</b>	<b>6 373,59</b>	<b>-</b>
<b>Total masse investissement</b>		<b>18 303,41</b>	<b>-</b>	<b>-</b>	<b>-</b>	<b>18 303,41</b>	<b>24 677,00</b>	<b>-</b>	<b>6 373,59</b>	<b>-</b>
<b>911-FDSP</b>		<b>844 721,76</b>	<b>-</b>	<b>8 840,86</b>	<b>-</b>	<b>835 880,90</b>	<b>945 857,86</b>	<b>-</b>	<b>109 976,96</b>	<b>-</b>
633	Impôts, taxes et ver	160,35	-	-	-	160,35	9,45	-	150,90	-
64	Charge de personnel	-	-	-	-	-	74 389,55	-	74 389,55	-
6411	Trait, comm remises	30 867,49	-	-	-	30 867,49	429,55	-	30 437,94	-
64142	Indemn. Résid. Mobi.	149,69	-	-	-	149,69	-	-	149,69	-
645	Charges de Sécurité	3 007,17	-	-	-	3 007,17	171,02	-	2 836,15	-
6488	Autres chrg perso	1 000,00	-	-	-	1 000,00	-	-	1 000,00	-
<b>Total masse salariale</b>		<b>35 184,70</b>	<b>-</b>	<b>-</b>	<b>-</b>	<b>35 184,70</b>	<b>74 999,57</b>	<b>-</b>	<b>39 814,87</b>	<b>-</b>
603	Variation des stocks	1 237,00	-	-	-	1 237,00	-	-	1 237,00	-
606	Achats non stockés d	-	-	-	-	-	3 000,00	-	3 000,00	-
6061	Fournitures non stoc	-	-	-	-	-	3 000,00	-	3 000,00	-
60612	Carburants et lubrif	378,38	-	-	-	378,38	-	-	378,38	-
60617	Eau	872,01	-	-	-	872,01	-	-	872,01	-
6062	Acquis. de papier	170,63	-	-	-	170,63	2 000,00	-	1 829,37	-
6063	Fournitures d'entret	12 000,53	-	-	-	12 000,53	15 000,00	-	2 999,47	-
6064	Fournitures administ	143,14	-	-	-	143,14	3 000,00	-	2 856,86	-
6065	Linge, vêtements de	296,01	-	-	-	296,01	-	-	296,01	-
6067	Fournitures et matér	1 591,49	-	-	-	1 591,49	5 000,00	-	3 408,51	-
6068	Autres matières et f	2 902,02	-	-	-	2 902,02	7 474,00	-	4 571,98	-
61	services exter.	-	-	-	-	-	-	-	-	-
613	Locations	-	-	-	-	-	8 300,00	-	8 300,00	-
6132	Locations immobilièr	16 323,47	-	-	-	16 323,47	6 100,00	-	10 223,47	-
6135	Locations mobilières	26 588,42	-	-	-	26 588,42	29 000,00	-	2 411,58	-
615	Entret. et réparat.	-	-	-	-	-	2 500,00	-	2 500,00	-

Compte budgétaire	Libellé	Montant brut des ordres de dépenses	Dont dépenses sur crédits extournés	Reversements	Extourne	Montant net des dépenses	Crédits ouverts au titre du budget	D'ordre budgétaire	Crédits ouverts au titre du budget non employés	Crédits extournés non employés
6152	Sur biens immobilier	20 958,24	-	-	-	20 958,24	-	-	20 958,24	-
6155	Sur biens mobiliers	533,98	-	-	-	533,98	3 000,00	-	2 466,02	-
6156	Maintenance	244,28	-	-	-	244,28	-	-	244,28	-
616	Primes d'assurance	-	-	-	-	-	4 000,00	-	4 000,00	-
6162	Assurance dom-const	257,23	-	-	-	257,23	-	-	257,23	-
6168	Autres assurances	250,61	-	-	-	250,61	-	-	250,61	-
618	Divers	-	-	-	-	-	12 000,00	-	12 000,00	-
618311	Français	1 159,22	-	-	-	1 159,22	1 500,00	-	340,78	-
618321	Français	1 013,76	-	-	-	1 013,76	1 500,00	-	486,24	-
618331	Français	7 872,21	-	-	-	7 872,21	-	-	7 872,21	-
6184	Reprographie	6 347,66	-	-	-	6 347,66	9 000,00	-	2 652,34	-
6185	Frais de colloques,	163,79	-	-	-	163,79	3 936,00	-	3 772,21	-
62	Autre serv ext	-	-	-	-	-	8 070,45	-	8 070,45	-
622	Rémunérations honor	3 930,60	-	-	-	3 930,60	1 600,00	-	2 330,60	-
623	Publicité, publicati	32 077,00	-	-	-	32 077,00	16 400,00	-	15 677,00	-
624	Transports de biens	6 413,59	-	-	-	6 413,59	1 800,00	-	4 613,59	-
625	Déplacements, missio	-	-	-	-	-	106 200,00	-	106 200,00	-
6251	Voyages et dépl.	27 800,83	-	498,50	-	27 302,33	13 000,00	-	14 302,33	-
6254	Frais d'inscription	6 260,48	-	-	-	6 260,48	10 000,00	-	3 739,52	-
6256	Missions	9 947,75	-	-	-	9 947,75	6 000,00	-	3 947,75	-
62561	Personnels EPSCP	6 703,10	-	-	-	6 703,10	11 000,00	-	4 296,90	-
62562	Étudiants	1 543,82	-	-	-	1 543,82	1 500,00	-	43,82	-
62563	Personnalités ext	6 554,94	-	-	-	6 554,94	7 000,00	-	445,06	-
6257	Réceptions	64 113,27	-	-	-	64 113,27	16 000,00	-	48 113,27	-
6264	Téléphone	4 297,69	-	184,80	-	4 112,89	8 500,00	-	4 387,11	-
6265	Affranchissements	135,46	-	-	-	135,46	-	-	135,46	-
627	Services bancaires	303,60	-	-	-	303,60	-	-	303,60	-
6281	Concours divers	1 000,00	-	-	-	1 000,00	1 000,00	-	-	-
6283	Formation continue	200,00	-	-	-	200,00	2 000,00	-	1 800,00	-
6286	Contrats de nettoyyag	737,16	-	-	-	737,16	-	-	737,16	-
6288	Autres prestations	168,00	-	-	-	168,00	5 312,00	-	5 144,00	-
637	Autres impôts,orga	106,00	-	-	-	106,00	-	-	106,00	-
651	Redevances concess	-	-	-	-	-	6 000,00	-	6 000,00	-
6576	Subventions diverses	-	-	-	-	-	3 673,00	-	3 673,00	-
6578	Autres charges spé	2 326,80	-	-	-	2 326,80	-	-	2 326,80	-
658	Charges diverses de	10 683,89	-	-	-	10 683,89	-	-	10 683,89	-

Compte budgétaire	Libellé	Montant brut des ordres de dépenses	Dont dépenses sur crédits extournés	Reversements	Extourne	Montant net des dépenses	Crédits ouverts au titre du budget	D'ordre budgétaire	Crédits ouverts au titre du budget non employés	Crédits extournés non employés
<b>Total Aut crédit de fonct</b>		284 134,06	-	683,30	-	283 450,76	344 365,45	-	60 914,69	-
<b>Total masse fonctionnement</b>		319 318,76	-	683,30	-	318 635,46	419 365,02	-	100 729,56	-
21	Immo corporelles	-	-	-	-	-	5 522,00	-	5 522,00	-
2187	Matériel info	1 427,39	-	-	-	1 427,39	-	-	1 427,39	-
2188	Matériels divers	3 420,00	-	-	-	3 420,00	-	-	3 420,00	-
23	Immo en cours	-	-	-	-	-	5 000,00	-	5 000,00	-
<b>Masse d'investissement</b>		4 847,39	-	-	-	4 847,39	10 522,00	-	5 674,61	-
<b>Total masse investissement</b>		4 847,39	-	-	-	4 847,39	10 522,00	-	5 674,61	-
<b>912-IMP GT</b>		324 166,15	-	683,30	-	323 482,85	429 887,02	-	106 404,17	-
633	Impôts, taxes et ver	7 283,69	-	-	-	7 283,69	112,08	-	7 171,61	-
64	Charge de personnel	-	-	-	-	-	444 864,78	-	444 864,78	-
6411	Trait, comm remises	293 156,66	-	-	-	293 156,66	4 458,96	-	288 697,70	-
6412	Congés payés perso	16,92	-	-	-	16,92	-	-	16,92	-
6413	primes et gratif.	7 445,90	-	-	-	7 445,90	206,10	-	7 239,80	-
64142	Indemn. Résid. Mobi.	6 954,11	-	-	-	6 954,11	133,74	-	6 820,37	-
6415	Supplément familial	2 791,83	-	-	-	2 791,83	-	-	2 791,83	-
645	Charges de Sécurité	114 861,01	-	-	-	114 861,01	5 752,08	-	109 108,93	-
647	Autres chrg sociales	222,60	-	-	-	222,60	-	-	222,60	-
<b>Total masse salariale</b>		432 732,72	-	-	-	432 732,72	455 527,74	-	22 795,02	-
60	Ach et varia stocks	-	-	-	-	-	528 767,34	-	528 767,34	-
603	Variation des stocks	6 259,89	-	-	-	6 259,89	-	-	6 259,89	-
606	Achats non stockés d	1 341,00	-	-	-	1 341,00	7,96	-	1 348,96	-
60612	Carburants et lubrif	27,10	-	-	-	27,10	426,00	-	398,90	-
6062	Acquis. de papier	1 115,94	-	-	-	1 115,94	-	-	1 115,94	-
6063	Fournitures d'entret	208 006,10	-	69,06	-	207 937,04	-	-	207 937,04	-
6064	Fournitures administ	22 726,42	-	-	-	22 726,42	-	-	22 726,42	-
6065	Linge, vêtements de	5 153,27	-	-	-	5 153,27	-	-	5 153,27	-
6067	Fournitures et matér	99 850,74	-	-	-	99 850,74	89 439,00	-	10 411,74	-
6068	Autres matières et f	35 133,99	-	10,30	-	35 123,69	-	-	35 123,69	-
61	services exter.	-	-	-	-	-	313 310,16	-	313 310,16	-
613	Locations	-	-	-	-	-	139 498,00	-	139 498,00	-
6132	Locations immobilièr	87 297,72	-	-	-	87 297,72	-	-	87 297,72	-
6135	Locations mobilières	21 782,51	-	-	-	21 782,51	-	-	21 782,51	-
615	Entret. et réparat.	-	-	-	-	-	307 893,00	-	307 893,00	-
6152	Sur biens immobilier	185 619,21	-	-	-	185 619,21	-	-	185 619,21	-
6155	Sur biens mobiliers	19 346,47	-	-	-	19 346,47	-	-	19 346,47	-

Compte budgétaire	Libellé	Montant brut des ordres de dépenses	Dont dépenses sur crédits extournés	Reversements	Extourne	Montant net des dépenses	Crédits ouverts au titre du budget	D'ordre budgétaire	Crédits ouverts au titre du budget non employés	Crédits extournés non employés
6156	Maintenance	22 787,17	-	-	-	22 787,17	-	-	22 787,17	-
617	Études et recherches	1 084,00	-	-	-	1 084,00	-	-	1 084,00	-
618	Divers	-	-	-	-	-	156 873,00	-	156 873,00	-
618311	Français	9 053,14	-	-	-	9 053,14	-	-	9 053,14	-
618321	Français	7 188,59	-	-	-	7 188,59	-	-	7 188,59	-
618331	Français	40 614,28	-	-	-	40 614,28	-	-	40 614,28	-
6184	Reprographie	155 868,70	-	-	-	155 868,70	-	-	155 868,70	-
62	Autre serv ext	-	-	-	-	-	1 659 486,23	-	1 659 486,23	-
622	Rémunérations honor	1 123 356,48	-	-	-	1 123 356,48	-	-	1 123 356,48	-
623	Publicité, publicati	39 291,10	-	-	-	39 291,10	-	-	39 291,10	-
624	Transports de biens	5 401,90	-	-	-	5 401,90	-	-	5 401,90	-
625	Déplacements, missio	37 646,00	-	-	-	37 646,00	1 900,00	-	35 746,00	-
6251	Voyages et dépl.	39 955,79	-	652,40	-	39 303,39	-	-	39 303,39	-
6254	Frais d'inscription	8 700,90	-	-	-	8 700,90	-	-	8 700,90	-
6255	Frais de déménagement	2 686,19	-	-	-	2 686,19	-	-	2 686,19	-
6256	Missions	7 337,07	-	-	-	7 337,07	76 295,00	-	68 957,93	-
62561	Personnels EPSCP	49 693,05	-	-	-	49 693,05	-	-	49 693,05	-
62562	Étudiants	7 141,35	-	-	-	7 141,35	-	-	7 141,35	-
62563	Personnalités ext	19 947,01	-	-	-	19 947,01	-	-	19 947,01	-
6257	Réceptions	62 414,25	-	-	-	62 414,25	82 150,00	-	19 735,75	-
626	Frais postaux	-	-	-	-	-	40 919,00	-	40 919,00	-
6264	Téléphone	11 620,66	-	1 701,28	-	9 919,38	203,88	-	9 715,50	-
6265	Affranchissements	8 518,82	-	-	-	8 518,82	69,79	-	8 449,03	-
6267	Liaisons spécial.	20,96	-	-	-	20,96	-	-	20,96	-
628	Divers	27 880,00	-	-	-	27 880,00	-	-	27 880,00	-
6281	Concours divers	2 194,50	-	-	-	2 194,50	-	-	2 194,50	-
6282	Blanchissage	253,00	-	-	-	253,00	-	-	253,00	-
6283	Formation continue	50 370,96	-	-	-	50 370,96	-	-	50 370,96	-
6286	Contrats de nettoyage	530 861,69	-	-	-	530 861,69	454 307,48	-	76 554,21	-
6288	Autres prestations	406 243,81	-	396,31	-	405 847,50	-	-	405 847,50	-
635	Autres impôts, admin	3 462,00	-	-	-	3 462,00	8 460,18	-	4 998,18	-
65	Autres Charges	-	-	-	-	-	29 316,00	-	29 316,00	-
651	Redevances concess	15 651,86	-	-	-	15 651,86	70,02	-	15 721,88	-
6578	Autres charges spé	600,00	-	-	-	600,00	-	-	600,00	-
658	Charges diverses de	201 696,28	-	-	-	201 696,28	-	-	201 696,28	-
<b>Total Aut crédit de fonct</b>		<b>3 580 682,09</b>	<b>-</b>	<b>2 829,35</b>	<b>-</b>	<b>3 577 852,74</b>	<b>3 889 236,08</b>	<b>-</b>	<b>311 383,34</b>	<b>-</b>

Compte budgétaire	Libellé	Montant brut des ordres de dépenses	Dont dépenses sur crédits extournés	Reversements	Extourne	Montant net des dépenses	Crédits ouverts au titre du budget	D'ordre budgétaire	Crédits ouverts au titre du budget non employés	Crédits extournés non employés
<b>Total masse fonctionnement</b>		<b>4 013 414,81</b>	<b>-</b>	<b>2 829,35</b>	<b>-</b>	<b>4 010 585,46</b>	<b>4 344 763,82</b>	<b>-</b>	<b>334 178,36</b>	<b>-</b>
20	Immob. incorporelles	-	-	-	-	-	1 600,00	-	1 600,00	-
2053	Logiciels	5 128,67	-	-	-	5 128,67	-	-	5 128,67	-
21	Immo corporelles	-	-	-	-	-	293 060,24	-	293 060,24	-
2151	Instal techs comp	1 814,88	-	-	-	1 814,88	-	-	1 814,88	-
2153	matériel scientif.	9 811,62	-	-	-	9 811,62	-	-	9 811,62	-
2155	Outillage indus	7 251,30	-	-	-	7 251,30	-	-	7 251,30	-
2182	Matériel de transpor	162,50	-	-	-	162,50	-	-	162,50	-
2184	Mobilier	13 334,02	-	-	-	13 334,02	-	-	13 334,02	-
2187	Matériel info	93 472,42	-	-	-	93 472,42	2 398,80	-	95 871,22	-
2188	Matériels divers	21 361,59	-	-	-	21 361,59	-	-	21 361,59	-
<b>Masse d'investissement</b>		<b>152 012,00</b>	<b>-</b>	<b>-</b>	<b>-</b>	<b>152 012,00</b>	<b>289 061,44</b>	<b>-</b>	<b>137 049,44</b>	<b>-</b>
<b>Total masse investissement</b>		<b>152 012,00</b>	<b>-</b>	<b>-</b>	<b>-</b>	<b>152 012,00</b>	<b>289 061,44</b>	<b>-</b>	<b>137 049,44</b>	<b>-</b>
<b>913-MEDECINE</b>		<b>4 165 426,81</b>	<b>-</b>	<b>2 829,35</b>	<b>-</b>	<b>4 162 597,46</b>	<b>4 633 825,26</b>	<b>-</b>	<b>471 227,80</b>	<b>-</b>
60	Ach et varia stocks	-	-	-	-	-	76 966,00	-	76 966,00	-
603	Variation des stocks	124 684,05	-	-	-	124 684,05	-	-	124 684,05	-
606	Achats non stockés d	-	-	-	-	-	38 400,00	-	38 400,00	-
6062	Acquis. de papier	299,52	-	-	-	299,52	-	-	299,52	-
6063	Fournitures d'entret	36 829,83	-	-	-	36 829,83	-	-	36 829,83	-
6064	Fournitures administ	1 016,25	-	-	-	1 016,25	-	-	1 016,25	-
6065	Linge, vêtements de	1 110,29	-	-	-	1 110,29	-	-	1 110,29	-
6067	Fournitures et matér	184 489,50	-	-	-	184 489,50	199 500,00	-	15 010,50	-
6068	Autres matières et f	8 066,81	-	623,81	-	7 443,00	-	-	7 443,00	-
61	services exter.	-	-	-	-	-	1 767,09	-	1 767,09	-
613	Locations	-	-	-	-	-	4 000,00	-	4 000,00	-
6135	Locations mobilières	284,81	-	-	-	284,81	-	-	284,81	-
615	Entret. et réparat.	-	-	-	-	-	65 000,00	-	65 000,00	-
6152	Sur biens immobilier	39 258,89	-	-	-	39 258,89	-	-	39 258,89	-
6155	Sur biens mobiliers	29 779,23	-	-	-	29 779,23	-	-	29 779,23	-
6156	Maintenance	27 501,70	-	-	-	27 501,70	-	-	27 501,70	-
618	Divers	-	-	-	-	-	6 000,00	-	6 000,00	-
618311	Français	360,30	-	-	-	360,30	-	-	360,30	-
618321	Français	225,61	-	-	-	225,61	-	-	225,61	-
6184	Reprographie	2 815,57	-	-	-	2 815,57	-	-	2 815,57	-
62	Autre serv ext	-	-	-	-	-	24 500,00	-	24 500,00	-
622	Rémunérations honor	8,00	-	-	-	8,00	-	-	8,00	-

Compte budgétaire	Libellé	Montant brut des ordres de dépenses	Dont dépenses sur crédits extournés	Reversements	Extourne	Montant net des dépenses	Crédits ouverts au titre du budget	D'ordre budgétaire	Crédits ouverts au titre du budget non employés	Crédits extournés non employés
623	Publicité, publicati	2 012,40	-	-	-	2 012,40	-	-	2 012,40	-
624	Transports de biens	421,80	-	-	-	421,80	-	-	421,80	-
6251	Voyages et dépl.	11 882,86	-	304,00	-	11 578,86	-	-	11 578,86	-
6254	Frais d'inscription	4 240,00	-	-	-	4 240,00	-	-	4 240,00	-
6256	Missions	86,40	-	-	-	86,40	6 000,00	-	5 913,60	-
62561	Personnels EPSCP	2 675,48	-	-	-	2 675,48	-	-	2 675,48	-
62563	Personnalités ext	418,51	-	-	-	418,51	-	-	418,51	-
6257	Réceptions	7 925,19	-	-	-	7 925,19	7 000,00	-	925,19	-
626	Frais postaux	-	-	-	-	-	7 000,00	-	7 000,00	-
6264	Téléphone	238,70	-	46,20	-	192,50	-	-	192,50	-
6281	Concours divers	830,06	-	-	-	830,06	-	-	830,06	-
6283	Formation continue	5 475,80	-	-	-	5 475,80	-	-	5 475,80	-
6286	Contrats de nettoyyag	8 539,20	-	-	-	8 539,20	5 279,00	-	3 260,20	-
6288	Autres prestations	745,82	-	-	-	745,82	-	-	745,82	-
637	Autres impôts,orga	76,80	-	-	-	76,80	-	-	76,80	-
65	Autres Charges	-	-	-	-	-	4 000,00	-	4 000,00	-
651	Redevances concess	349,59	-	-	-	349,59	-	-	349,59	-
6576	Subventions diverses	3 000,00	-	-	-	3 000,00	-	-	3 000,00	-
658	Charges diverses de	2 633,18	-	-	-	2 633,18	-	-	2 633,18	-
<b>Total Aut crédit de fonct</b>		<b>258 914,05</b>	<b>-</b>	<b>974,01</b>	<b>-</b>	<b>257 940,04</b>	<b>441 877,91</b>	<b>-</b>	<b>183 937,87</b>	<b>-</b>
<b>Total masse fonctionnement</b>		<b>258 914,05</b>	<b>-</b>	<b>974,01</b>	<b>-</b>	<b>257 940,04</b>	<b>441 877,91</b>	<b>-</b>	<b>183 937,87</b>	<b>-</b>
21	Immo corporelles	-	-	-	-	-	23 800,00	-	23 800,00	-
2153	matériel scientif.	5 445,60	-	-	-	5 445,60	-	-	5 445,60	-
2188	Matériels divers	10 565,59	-	-	-	10 565,59	-	-	10 565,59	-
<b>Masse d'investissement</b>		<b>16 011,19</b>	<b>-</b>	<b>-</b>	<b>-</b>	<b>16 011,19</b>	<b>23 800,00</b>	<b>-</b>	<b>7 788,81</b>	<b>-</b>
<b>Total masse investissement</b>		<b>16 011,19</b>	<b>-</b>	<b>-</b>	<b>-</b>	<b>16 011,19</b>	<b>23 800,00</b>	<b>-</b>	<b>7 788,81</b>	<b>-</b>
<b>914-ODONTOLOGIE</b>		<b>274 925,24</b>	<b>-</b>	<b>974,01</b>	<b>-</b>	<b>273 951,23</b>	<b>465 677,91</b>	<b>-</b>	<b>191 726,68</b>	<b>-</b>
60	Ach et varia stocks	-	-	-	-	-	275 330,00	-	275 330,00	-
603	Variation des stocks	27 468,62	-	-	-	27 468,62	-	-	27 468,62	-
606	Achats non stockés d	-	-	-	-	-	2 500,00	-	2 500,00	-
6062	Acquis. de papier	3 224,42	-	-	-	3 224,42	-	-	3 224,42	-
6063	Fournitures d'entret	106 269,00	-	409,72	-	105 859,28	-	-	105 859,28	-
6064	Fournitures administ	18 331,41	-	-	-	18 331,41	-	-	18 331,41	-
6065	Linge, vêtements de	956,44	-	-	-	956,44	-	-	956,44	-
6067	Fournitures et matér	103 431,20	-	210,00	-	103 221,20	-	-	103 221,20	-
6068	Autres matières et f	10 838,00	-	-	-	10 838,00	-	-	10 838,00	-

Compte budgétaire	Libellé	Montant brut des ordres de dépenses	Dont dépenses sur crédits extournés	Reversements	Extourne	Montant net des dépenses	Crédits ouverts au titre du budget	D'ordre budgétaire	Crédits ouverts au titre du budget non employés	Crédits extournés non employés
61	services exter.	-	-	-	-	-	177 019,00	-	177 019,00	-
6135	Locations mobilières	12 081,28	-	576,00	-	11 505,28	-	-	11 505,28	-
6152	Sur biens immobilier	110 668,18	-	-	-	110 668,18	-	-	110 668,18	-
6155	Sur biens mobiliers	30 333,36	-	-	-	30 333,36	-	-	30 333,36	-
6156	Maintenance	9 851,32	-	-	-	9 851,32	-	-	9 851,32	-
617	Études et recherches	462,10	-	-	-	462,10	-	-	462,10	-
618	Divers	-	-	-	-	-	1 500,00	-	1 500,00	-
618311	Français	1 242,45	-	-	-	1 242,45	-	-	1 242,45	-
618321	Français	7 853,54	-	-	-	7 853,54	-	-	7 853,54	-
618331	Français	1 940,89	-	-	-	1 940,89	-	-	1 940,89	-
6184	Reprographie	3 258,62	-	-	-	3 258,62	-	-	3 258,62	-
62	Autre serv ext	-	-	-	-	-	333 692,37	-	333 692,37	-
622	Rémunérations honor	822,40	-	-	-	822,40	-	-	822,40	-
623	Publicité, publicati	6 325,60	-	-	-	6 325,60	-	-	6 325,60	-
624	Transports de biens	971,74	-	-	-	971,74	-	-	971,74	-
6251	Voyages et dépl.	18 821,18	-	278,00	-	18 543,18	-	-	18 543,18	-
6254	Frais d'inscription	3 340,30	-	-	-	3 340,30	-	-	3 340,30	-
6255	Frais de déménagement	2 769,44	-	-	-	2 769,44	-	-	2 769,44	-
6256	Missions	2 176,93	-	-	-	2 176,93	-	-	2 176,93	-
62561	Personnels EPSCP	11 042,72	-	-	-	11 042,72	-	-	11 042,72	-
62562	Étudiants	130,40	-	-	-	130,40	-	-	130,40	-
62563	Personnalités ext	800,74	-	-	-	800,74	-	-	800,74	-
6257	Réceptions	10 399,61	-	-	-	10 399,61	-	-	10 399,61	-
626	Frais postaux	-	-	-	-	-	2 000,00	-	2 000,00	-
6264	Téléphone	4 036,35	-	515,14	-	3 521,21	-	-	3 521,21	-
6265	Affranchissements	329,14	-	-	-	329,14	-	-	329,14	-
627	Services bancaires	331,20	-	-	-	331,20	-	-	331,20	-
6281	Concours divers	1 791,00	-	-	-	1 791,00	-	-	1 791,00	-
6283	Formation continue	7 650,00	-	-	-	7 650,00	-	-	7 650,00	-
6286	Contrats de nettoyage	197 812,01	-	-	-	197 812,01	-	-	197 812,01	-
6288	Autres prestations	26 659,28	-	-	-	26 659,28	-	-	26 659,28	-
635	Autres impôts, admin	124,00	-	-	-	124,00	177,60	-	53,60	-
651	Redevances concess	4 111,38	-	-	-	4 111,38	-	-	4 111,38	-
658	Charges diverses de	25 336,10	-	-	-	25 336,10	-	-	25 336,10	-
<b>Total Aut crédit de fonct</b>		<b>773 992,35</b>	<b>-</b>	<b>1 988,86</b>	<b>-</b>	<b>772 003,49</b>	<b>785 218,97</b>	<b>-</b>	<b>13 215,48</b>	<b>-</b>
<b>Total masse fonctionnement</b>		<b>773 992,35</b>	<b>-</b>	<b>1 988,86</b>	<b>-</b>	<b>772 003,49</b>	<b>785 218,97</b>	<b>-</b>	<b>13 215,48</b>	<b>-</b>



Compte budgétaire	Libellé	Montant brut des ordres de dépenses	Dont dépenses sur crédits extournés	Reversements	Extourne	Montant net des dépenses	Crédits ouverts au titre du budget	D'ordre budgétaire	Crédits ouverts au titre du budget non employés	Crédits extournés non employés
21	Immo corporelles	-	-	-	-	-	107 702,00	-	107 702,00	-
2151	Instal techs comp	3 067,20	-	-	-	3 067,20	-	-	3 067,20	-
2153	matériel scientif.	79 946,96	-	-	-	79 946,96	-	-	79 946,96	-
2183	Matériel de bureau	4 365,67	-	-	-	4 365,67	-	-	4 365,67	-
2187	Matériel info	8 250,86	-	-	-	8 250,86	-	-	8 250,86	-
<b>Masse d'investissement</b>		<b>95 630,69</b>	<b>-</b>	<b>-</b>	<b>-</b>	<b>95 630,69</b>	<b>107 702,00</b>	<b>-</b>	<b>12 071,31</b>	<b>-</b>
<b>Total masse investissement</b>		<b>95 630,69</b>	<b>-</b>	<b>-</b>	<b>-</b>	<b>95 630,69</b>	<b>107 702,00</b>	<b>-</b>	<b>12 071,31</b>	<b>-</b>
<b>915-PHARMACIE</b>		<b>869 623,04</b>	<b>-</b>	<b>1 988,86</b>	<b>-</b>	<b>867 634,18</b>	<b>892 920,97</b>	<b>-</b>	<b>25 286,79</b>	<b>-</b>
633	Impôts, taxes et ver	1 817,06	-	-	-	1 817,06	-	-	1 817,06	-
64	Charge de personnel	-	-	-	-	-	163 911,78	-	163 911,78	-
6411	Trait, comm remises	104 855,83	-	-	-	104 855,83	-	-	104 855,83	-
6413	primes et gratif.	1 188,96	-	-	-	1 188,96	-	-	1 188,96	-
64142	Indemn. Résid. Mobi.	631,68	-	-	-	631,68	-	-	631,68	-
64148	Indemn. avantag div	565,26	-	-	-	565,26	-	-	565,26	-
645	Charges de Sécurité	29 331,30	-	-	-	29 331,30	-	-	29 331,30	-
<b>Total masse salariale</b>		<b>138 390,09</b>	<b>-</b>	<b>-</b>	<b>-</b>	<b>138 390,09</b>	<b>163 911,78</b>	<b>-</b>	<b>25 521,69</b>	<b>-</b>
60	Ach et varia stocks	-	-	-	-	-	448 810,45	-	448 810,45	-
603	Variation des stocks	30 515,11	-	-	-	30 515,11	-	-	30 515,11	-
606	Achats non stockés d	-	-	-	-	-	644,11	-	644,11	-
60612	Carburants et lubrif	0,04	-	-	-	0,04	-	-	0,04	-
60617	Eau	428,08	-	-	-	428,08	-	-	428,08	-
6062	Acquis. de papier	1 458,07	-	-	-	1 458,07	-	-	1 458,07	-
6063	Fournitures d'entret	336 585,27	-	-	-	336 585,27	12 400,00	-	348 985,27	-
6064	Fournitures administ	32 063,85	-	-	-	32 063,85	-	-	32 063,85	-
6065	Linge, vêtements de	6 385,12	-	79,44	-	6 305,68	-	-	6 305,68	-
6067	Fournitures et matér	193 265,63	-	88,56	-	193 177,07	159 229,00	-	33 948,07	-
6068	Autres matières et f	46 760,54	-	-	-	46 760,54	-	-	46 760,54	-
608	Frais accessoires d'	99,14	-	-	-	99,14	-	-	99,14	-
61	services exter.	-	-	-	-	-	50 122,54	-	50 122,54	-
613	Locations	-	-	-	-	-	40 262,00	-	40 262,00	-
6132	Locations immobilièr	5 633,50	-	-	-	5 633,50	-	-	5 633,50	-
6135	Locations mobilières	19 695,66	-	-	-	19 695,66	-	-	19 695,66	-
615	Entret. et réparat.	-	-	-	-	-	403 528,00	-	403 528,00	-
6152	Sur biens immobilier	218 373,67	-	-	-	218 373,67	-	-	218 373,67	-
6155	Sur biens mobiliers	94 555,69	-	-	-	94 555,69	-	-	94 555,69	-
6156	Maintenance	38 977,37	-	-	-	38 977,37	-	-	38 977,37	-

Compte budgétaire	Libellé	Montant brut des ordres de dépenses	Dont dépenses sur crédits extournés	Reversements	Extourne	Montant net des dépenses	Crédits ouverts au titre du budget	D'ordre budgétaire	Crédits ouverts au titre du budget non employés	Crédits extournés non employés
616	Primes d'assurance	-	-	-	-	-	2 517,92	-	2 517,92	-
6161	Assurance Multiris.	1 316,61	-	-	-	1 316,61	-	-	1 316,61	-
6162	Assurance dom-const	1 759,16	-	-	-	1 759,16	-	-	1 759,16	-
6168	Autres assurances	87,20	-	-	-	87,20	-	-	87,20	-
617	Études et recherches	536,00	-	-	-	536,00	-	-	536,00	-
618	Divers	-	-	-	-	-	74 026,65	-	74 026,65	-
618311	Français	1 821,13	-	36,42	-	1 784,71	-	-	1 784,71	-
618321	Français	9 011,51	-	-	-	9 011,51	-	-	9 011,51	-
618331	Français	8 547,40	-	-	-	8 547,40	-	-	8 547,40	-
6184	Reprographie	52 834,96	-	-	-	52 834,96	-	-	52 834,96	-
62	Autre serv ext	-	-	-	-	-	433 160,10	-	433 160,10	-
622	Rémunérations honor	2 656,01	-	-	-	2 656,01	882 608,00	-	879 951,99	-
623	Publicité, publicati	9 579,82	-	-	-	9 579,82	-	-	9 579,82	-
624	Transports de biens	17 152,11	-	-	-	17 152,11	-	-	17 152,11	-
625	Déplacements, missio	-	-	-	-	-	37 934,87	-	37 934,87	-
6251	Voyages et dépl.	128 167,50	-	779,08	-	127 388,42	-	-	127 388,42	-
6254	Frais d'inscription	9 576,00	-	-	-	9 576,00	157,50	-	9 418,50	-
6255	Frais de déménagement	4 460,03	-	-	-	4 460,03	-	-	4 460,03	-
6256	Missions	55 142,43	-	18,00	-	55 124,43	159 737,20	-	104 612,77	-
62561	Personnels EPSCP	47 160,26	-	-	-	47 160,26	-	-	47 160,26	-
62562	Étudiants	782,03	-	-	-	782,03	-	-	782,03	-
62563	Personnalités ext	31 362,50	-	-	-	31 362,50	-	-	31 362,50	-
6257	Réceptions	60 397,76	-	-	-	60 397,76	79 476,00	-	19 078,24	-
626	Frais postaux	-	-	-	-	-	16 231,62	-	16 231,62	-
6264	Téléphone	1 439,98	-	-	-	1 439,98	-	-	1 439,98	-
6265	Affranchissements	1 355,89	-	-	-	1 355,89	6 121,71	-	4 765,82	-
627	Services bancaires	1 190,40	-	-	-	1 190,40	-	-	1 190,40	-
628	Divers	-	-	-	-	-	29 485,00	-	29 485,00	-
6281	Concours divers	6 188,60	-	-	-	6 188,60	-	-	6 188,60	-
6283	Formation continue	45 708,94	-	-	-	45 708,94	-	-	45 708,94	-
6286	Contrats de nettoyage	732 381,25	-	-	-	732 381,25	697 386,00	-	34 995,25	-
6288	Autres prestations	1 149 636,46	-	71,45	-	1 149 565,01	100,00	-	1 149 465,01	-
65	Autres Charges	-	-	-	-	-	50 317,46	-	50 317,46	-
651	Redevances concess	15 036,55	-	-	-	15 036,55	-	-	15 036,55	-
654	Pertes sur créances	308,00	-	-	-	308,00	-	-	308,00	-
657	Charges spécifiques	-	-	-	-	-	210,00	-	210,00	-

Compte budgétaire	Libellé	Montant brut des ordres de dépenses	Dont dépenses sur crédits extournés	Reversements	Extourne	Montant net des dépenses	Crédits ouverts au titre du budget	D'ordre budgétaire	Crédits ouverts au titre du budget non employés	Crédits extournés non employés
6575	Sub reçues par EPSCP	8 896,00	-	-	-	8 896,00	-	-	8 896,00	-
6576	Subventions diverses	28 090,79	-	-	-	28 090,79	-	-	28 090,79	-
658	Charges diverses de	78 801,50	-	-	-	78 801,50	-	-	78 801,50	-
<b>Total Aut crédit de fonct</b>		<b>3 475 151,30</b>	<b>-</b>	<b>1 072,95</b>	<b>-</b>	<b>3 474 078,35</b>	<b>3 559 666,13</b>	<b>-</b>	<b>85 587,78</b>	<b>-</b>
<b>Total masse fonctionnement</b>		<b>3 613 541,39</b>	<b>-</b>	<b>1 072,95</b>	<b>-</b>	<b>3 612 468,44</b>	<b>3 723 577,91</b>	<b>-</b>	<b>111 109,47</b>	<b>-</b>
20	Immob. incorporelles	-	-	-	-	-	12 027,00	-	12 027,00	-
2053	Logiciels	15 717,80	-	-	-	15 717,80	-	-	15 717,80	-
21	Immo corporelles	-	-	-	-	-	366 216,60	-	366 216,60	-
2135	Instal générales	2 640,00	-	-	-	2 640,00	-	-	2 640,00	-
2151	Instal techs comp	1 320,00	-	-	-	1 320,00	-	-	1 320,00	-
2153	matériel scientif.	160 841,92	-	-	-	160 841,92	-	-	160 841,92	-
2183	Matériel de bureau	1 710,35	-	-	-	1 710,35	-	-	1 710,35	-
2184	Mobilier	2 344,62	-	-	-	2 344,62	-	-	2 344,62	-
2187	Matériel info	64 013,43	-	-	-	64 013,43	-	-	64 013,43	-
2188	Matériels divers	55 517,02	-	-	-	55 517,02	-	-	55 517,02	-
<b>Masse d'investissement</b>		<b>301 465,14</b>	<b>-</b>	<b>-</b>	<b>-</b>	<b>301 465,14</b>	<b>378 243,60</b>	<b>-</b>	<b>76 778,46</b>	<b>-</b>
<b>Total masse investissement</b>		<b>301 465,14</b>	<b>-</b>	<b>-</b>	<b>-</b>	<b>301 465,14</b>	<b>378 243,60</b>	<b>-</b>	<b>76 778,46</b>	<b>-</b>
<b>916-SCIENCES</b>		<b>3 915 006,53</b>	<b>-</b>	<b>1 072,95</b>	<b>-</b>	<b>3 913 933,58</b>	<b>4 101 821,51</b>	<b>-</b>	<b>187 887,93</b>	<b>-</b>
60	Ach et varia stocks	-	-	-	-	-	189 000,00	-	189 000,00	-
603	Variation des stocks	2 474,52	-	-	-	2 474,52	-	-	2 474,52	-
6062	Acquis. de papier	388,50	-	-	-	388,50	-	-	388,50	-
6063	Fournitures d'entret	126 219,36	-	153,72	-	126 065,64	-	-	126 065,64	-
6064	Fournitures administ	21 446,57	-	-	-	21 446,57	-	-	21 446,57	-
6065	Linge, vêtements de	329,00	-	-	-	329,00	-	-	329,00	-
6067	Fournitures et matér	5 926,08	-	-	-	5 926,08	-	-	5 926,08	-
6068	Autres matières et f	22 202,52	-	6,68	-	22 195,84	-	-	22 195,84	-
61	services exter.	-	-	-	-	-	303 629,61	-	303 629,61	-
6132	Locations immobilièr	668,40	-	-	-	668,40	-	-	668,40	-
6135	Locations mobilières	78 462,68	-	-	-	78 462,68	-	-	78 462,68	-
615	Entret. et réparat.	-	-	-	-	-	10 000,00	-	10 000,00	-
6152	Sur biens immobilier	53 825,36	-	-	-	53 825,36	-	-	53 825,36	-
6155	Sur biens mobiliers	13 874,62	-	-	-	13 874,62	-	-	13 874,62	-
6156	Maintenance	3 673,08	-	-	-	3 673,08	-	-	3 673,08	-
6162	Assurance dom-const	1 696,27	-	-	-	1 696,27	-	-	1 696,27	-
6168	Autres assurances	550,00	-	-	-	550,00	-	-	550,00	-
617	Études et recherches	5 011,20	-	-	-	5 011,20	-	-	5 011,20	-

Compte budgétaire	Libellé	Montant brut des ordres de dépenses	Dont dépenses sur crédits extournés	Reversements	Extourne	Montant net des dépenses	Crédits ouverts au titre du budget	D'ordre budgétaire	Crédits ouverts au titre du budget non employés	Crédits extournés non employés
618	Divers	-	-	-	-	-	5 000,00	-	5 000,00	-
618311	Français	8 687,38	-	-	-	8 687,38	-	-	8 687,38	-
618321	Français	653,31	-	-	-	653,31	-	-	653,31	-
6184	Reprographie	38 975,00	-	-	-	38 975,00	-	-	38 975,00	-
62	Autre serv ext	-	-	-	-	-	350 908,30	-	350 908,30	-
622	Rémunérations honor	2 995,86	-	-	-	2 995,86	-	-	2 995,86	-
623	Publicité, publicati	6 561,07	-	-	-	6 561,07	-	-	6 561,07	-
624	Transports de biens	2 661,01	-	-	-	2 661,01	-	-	2 661,01	-
625	Déplacements, missio	-	-	-	-	-	4 000,00	-	4 000,00	-
6251	Voyages et dépl.	27 406,15	-	834,10	-	26 572,05	-	-	26 572,05	-
6254	Frais d'inscription	236,40	-	-	-	236,40	-	-	236,40	-
6256	Missions	13 092,14	-	90,56	-	13 001,58	-	-	13 001,58	-
62561	Personnels EPSCP	38 007,54	-	-	-	38 007,54	-	-	38 007,54	-
62562	Étudiants	620,25	-	-	-	620,25	-	-	620,25	-
62563	Personnalités ext	23 149,85	-	-	-	23 149,85	-	-	23 149,85	-
6257	Réceptions	54 207,73	-	-	-	54 207,73	-	-	54 207,73	-
6264	Téléphone	3 391,05	-	385,87	-	3 005,18	-	-	3 005,18	-
6265	Affranchissements	49,19	-	-	-	49,19	-	-	49,19	-
627	Services bancaires	777,60	-	-	-	777,60	-	-	777,60	-
6281	Concours divers	1 225,12	-	-	-	1 225,12	-	-	1 225,12	-
6283	Formation continue	1 580,95	-	-	-	1 580,95	-	-	1 580,95	-
6286	Contrats de nettoyyag	111 571,70	-	-	-	111 571,70	-	-	111 571,70	-
6288	Autres prestations	65 438,61	-	-	-	65 438,61	-	-	65 438,61	-
635	Autres impôts, admin	-	-	-	-	-	3 000,00	-	3 000,00	-
637	Autres impôts,orga	2 440,81	-	-	-	2 440,81	-	-	2 440,81	-
65	Autres Charges	-	-	-	-	-	59 929,97	-	59 929,97	-
651	Redevances concess	20 071,08	-	-	-	20 071,08	3 026,16	-	23 097,24	-
6576	Subventions diverses	800,00	-	-	-	800,00	-	-	800,00	-
6578	Autres charges spé	1 409,10	-	-	-	1 409,10	-	-	1 409,10	-
658	Charges diverses de	57 576,42	-	-	-	57 576,42	-	-	57 576,42	-
<b>Total Aut crédit de fonct</b>		<b>820 333,48</b>	<b>-</b>	<b>1 470,93</b>	<b>-</b>	<b>818 862,55</b>	<b>922 441,72</b>	<b>-</b>	<b>103 579,17</b>	<b>-</b>
<b>Total masse fonctionnement</b>		<b>820 333,48</b>	<b>-</b>	<b>1 470,93</b>	<b>-</b>	<b>818 862,55</b>	<b>922 441,72</b>	<b>-</b>	<b>103 579,17</b>	<b>-</b>
20	Immob. incorporelles	-	-	-	-	-	5 000,00	-	5 000,00	-
21	Immo corporelles	-	-	-	-	-	72 851,20	-	72 851,20	-
2135	Instal générales	1 357,49	-	-	-	1 357,49	-	-	1 357,49	-
2155	Outilsage indus	2 586,24	-	-	-	2 586,24	-	-	2 586,24	-

Compte budgétaire	Libellé	Montant brut des ordres de dépenses	Dont dépenses sur crédits extournés	Reversements	Extourne	Montant net des dépenses	Crédits ouverts au titre du budget	D'ordre budgétaire	Crédits ouverts au titre du budget non employés	Crédits extournés non employés
218	Autres immobilisatio	-	-	-	-	-	20 399,00	-	20 399,00	-
2184	Mobilier	15 187,00	-	-	-	15 187,00	-	-	15 187,00	-
2187	Matériel info	2 926,08	-	-	-	2 926,08	-	-	2 926,08	-
23	Immo en cours	-	-	-	-	-	5 000,00	-	5 000,00	-
<b>Masse d'investissement</b>		<b>22 056,81</b>	<b>-</b>	<b>-</b>	<b>-</b>	<b>22 056,81</b>	<b>62 452,20</b>	<b>-</b>	<b>40 395,39</b>	<b>-</b>
<b>Total masse investissement</b>		<b>22 056,81</b>	<b>-</b>	<b>-</b>	<b>-</b>	<b>22 056,81</b>	<b>62 452,20</b>	<b>-</b>	<b>40 395,39</b>	<b>-</b>
<b>917-ECONOMIE ET GEST</b>		<b>842 390,29</b>	<b>-</b>	<b>1 470,93</b>	<b>-</b>	<b>840 919,36</b>	<b>984 893,92</b>	<b>-</b>	<b>143 974,56</b>	<b>-</b>
60	Ach et varia stocks	-	-	-	-	-	1 819,79	-	1 819,79	-
603	Variation des stocks	20 508,04	-	-	-	20 508,04	-	-	20 508,04	-
60612	Carburants et lubrif	287,62	-	-	-	287,62	-	-	287,62	-
6062	Acquis. de papier	1 009,26	-	-	-	1 009,26	1 200,00	-	190,74	-
6063	Fournitures d'entret	33 165,89	-	300,00	-	32 865,89	73 000,00	-	40 134,11	-
6064	Fournitures administ	2 642,49	-	-	-	2 642,49	3 500,00	-	857,51	-
6065	Linge, vêtements de	-	-	-	-	-	4 000,00	-	4 000,00	-
6067	Fournitures et matér	27 081,53	-	-	-	27 081,53	13 500,00	-	13 581,53	-
6068	Autres matières et f	21 192,15	-	11,04	-	21 181,11	12 327,00	-	8 854,11	-
61	services exter.	-	-	-	-	-	22 367,60	-	22 367,60	-
6132	Locations immobilièr	3 245,75	-	-	-	3 245,75	5 000,00	-	1 754,25	-
6135	Locations mobilières	37 972,76	-	-	-	37 972,76	13 000,00	-	24 972,76	-
6152	Sur biens immobilier	21 241,47	-	-	-	21 241,47	12 500,00	-	8 741,47	-
6155	Sur biens mobiliers	11 114,25	-	-	-	11 114,25	13 000,00	-	1 885,75	-
6168	Autres assurances	1 137,76	-	-	-	1 137,76	-	-	1 137,76	-
618311	Français	863,62	-	-	-	863,62	1 800,00	-	936,38	-
618321	Français	38,69	-	-	-	38,69	-	-	38,69	-
62	Autre serv ext	-	-	-	-	-	2 193,00	-	2 193,00	-
622	Rémunérations honor	55,80	-	-	-	55,80	600,00	-	544,20	-
623	Publicité, publicati	1 248,00	-	-	-	1 248,00	3 000,00	-	1 752,00	-
624	Transports de biens	8 025,42	-	-	-	8 025,42	6 000,00	-	2 025,42	-
625	Déplacements, missio	-	-	-	-	-	2 000,00	-	2 000,00	-
6251	Voyages et dépl.	4 899,13	-	-	-	4 899,13	6 000,00	-	1 100,87	-
6254	Frais d'inscription	1 872,00	-	-	-	1 872,00	1 500,00	-	372,00	-
6256	Missions	1 885,60	-	-	-	1 885,60	800,00	-	1 085,60	-
62561	Personnels EPSCP	11 493,03	-	-	-	11 493,03	1 500,00	-	9 993,03	-
62562	Étudiants	2 712,65	-	-	-	2 712,65	-	-	2 712,65	-
62563	Personnalités ext	3 562,71	-	-	-	3 562,71	-	-	3 562,71	-
6257	Réceptions	14 809,66	-	-	-	14 809,66	17 346,50	-	2 536,84	-

Compte budgétaire	Libellé	Montant brut des ordres de dépenses	Dont dépenses sur crédits extournés	Reversements	Extourne	Montant net des dépenses	Crédits ouverts au titre du budget	D'ordre budgétaire	Crédits ouverts au titre du budget non employés	Crédits extournés non employés
6264	Téléphone	12 827,48	-	975,20	-	11 852,28	10 000,00	-	1 852,28	-
6265	Affranchissements	331,94	-	-	-	331,94	-	-	331,94	-
627	Services bancaires	331,20	-	-	-	331,20	-	-	331,20	-
6281	Concours divers	385,00	-	-	-	385,00	-	-	385,00	-
6286	Contrats de nettoyage	131 363,91	-	-	-	131 363,91	155 500,00	-	24 136,09	-
6288	Autres prestations	16 301,69	-	-	-	16 301,69	16 000,00	-	301,69	-
65	Autres Charges	-	-	-	-	-	1 400,88	-	1 400,88	-
651	Redevances concess	2 400,00	-	-	-	2 400,00	-	-	2 400,00	-
6576	Subventions diverses	500,00	-	-	-	500,00	-	-	500,00	-
6578	Autres charges spé	591,50	-	-	-	591,50	-	-	591,50	-
658	Charges diverses de	8 756,66	-	-	-	8 756,66	-	-	8 756,66	-
<b>Total Aut crédit de fonct</b>		<b>364 838,58</b>	<b>-</b>	<b>1 286,24</b>	<b>-</b>	<b>363 552,34</b>	<b>386 027,43</b>	<b>-</b>	<b>22 475,09</b>	<b>-</b>
<b>Total masse fonctionnement</b>		<b>364 838,58</b>	<b>-</b>	<b>1 286,24</b>	<b>-</b>	<b>363 552,34</b>	<b>386 027,43</b>	<b>-</b>	<b>22 475,09</b>	<b>-</b>
21	Immo corporelles	-	-	-	-	-	30 335,13	-	30 335,13	-
2153	matériel scientif.	-	-	-	-	-	15 000,00	-	15 000,00	-
2156	Mat. Enseign.	5 481,78	-	-	-	5 481,78	-	-	5 481,78	-
2187	Matériel info	4 183,09	-	-	-	4 183,09	12 500,00	-	8 316,91	-
2188	Matériels divers	-	-	-	-	-	12 500,00	-	12 500,00	-
<b>Masse d'investissement</b>		<b>9 664,87</b>	<b>-</b>	<b>-</b>	<b>-</b>	<b>9 664,87</b>	<b>9 664,87</b>	<b>-</b>	<b>-</b>	<b>-</b>
<b>Total masse investissement</b>		<b>9 664,87</b>	<b>-</b>	<b>-</b>	<b>-</b>	<b>9 664,87</b>	<b>9 664,87</b>	<b>-</b>	<b>-</b>	<b>-</b>
<b>918-SCIENCES DU SPOR</b>		<b>374 503,45</b>	<b>-</b>	<b>1 286,24</b>	<b>-</b>	<b>373 217,21</b>	<b>395 692,30</b>	<b>-</b>	<b>22 475,09</b>	<b>-</b>
633	Impôts, taxes et ver	3 599,99	-	-	-	3 599,99	-	-	3 599,99	-
64	Charge de personnel	-	-	-	-	-	381 300,00	-	381 300,00	-
6411	Trait, comm remises	245 786,44	-	-	-	245 786,44	-	-	245 786,44	-
6412	Congés payés perso	9,61	-	-	-	9,61	-	-	9,61	-
6413	primes et gratif.	30 715,18	-	-	-	30 715,18	-	-	30 715,18	-
64142	Indemn. Résid. Mobi.	3 780,07	-	-	-	3 780,07	-	-	3 780,07	-
64148	Indemn. avantag div	98,46	-	-	-	98,46	-	-	98,46	-
6415	Supplément familial	3 033,43	-	-	-	3 033,43	-	-	3 033,43	-
645	Charges de Sécurité	40 296,45	-	-	-	40 296,45	-	-	40 296,45	-
647	Autres chrg sociales	137,49	-	-	-	137,49	-	-	137,49	-
<b>Total masse salariale</b>		<b>327 457,12</b>	<b>-</b>	<b>-</b>	<b>-</b>	<b>327 457,12</b>	<b>381 300,00</b>	<b>-</b>	<b>53 842,88</b>	<b>-</b>
60	Ach et varia stocks	-	-	-	-	-	1 976,00	-	1 976,00	-
603	Variation des stocks	104,04	-	-	-	104,04	-	-	104,04	-
60618	Autres fourn non-stk	-	-	-	-	-	4 500,00	-	4 500,00	-
6063	Fournitures d'entret	6 907,91	-	-	-	6 907,91	-	-	6 907,91	-

Compte budgétaire	Libellé	Montant brut des ordres de dépenses	Dont dépenses sur crédits extournés	Reversements	Extourne	Montant net des dépenses	Crédits ouverts au titre du budget	D'ordre budgétaire	Crédits ouverts au titre du budget non employés	Crédits extournés non employés
6064	Fournitures administ	1 516,88	-	-	-	1 516,88	4 000,00	-	2 483,12	-
6067	Fournitures et matér	995,16	-	-	-	995,16	-	-	995,16	-
6068	Autres matières et f	875,47	-	-	-	875,47	-	-	875,47	-
61	services exter.	-	-	-	-	-	39 434,05	-	39 434,05	-
6135	Locations mobilières	138,00	-	86,64	-	51,36	1 500,00	-	1 448,64	-
615	Entret. et réparat.	-	-	-	-	-	52 000,00	-	52 000,00	-
6152	Sur biens immobilier	-	-	-	-	-	6 600,00	-	6 600,00	-
6156	Maintenance	203,76	-	-	-	203,76	1 100,00	-	896,24	-
6181	Documentation généra	-	-	-	-	-	1 000,00	-	1 000,00	-
618311	Français	75,00	-	-	-	75,00	-	-	75,00	-
618321	Français	22,57	-	-	-	22,57	-	-	22,57	-
6184	Reprographie	587,73	-	-	-	587,73	-	-	587,73	-
6185	Frais de colloques,	-	-	-	-	-	1 000,00	-	1 000,00	-
62	Autre serv ext	-	-	-	-	-	4 114,00	-	4 114,00	-
623	Publicité, publicati	49,46	-	-	-	49,46	2 000,00	-	1 950,54	-
624	Transports de biens	443,20	-	-	-	443,20	-	-	443,20	-
625	Déplacements, missio	-	-	-	-	-	9 000,00	-	9 000,00	-
6251	Voyages et dépl.	87,00	-	-	-	87,00	-	-	87,00	-
6256	Missions	156,60	-	-	-	156,60	-	-	156,60	-
62561	Personnels EPSCP	4 164,29	-	-	-	4 164,29	-	-	4 164,29	-
62563	Personnalités ext	160,90	-	-	-	160,90	-	-	160,90	-
6257	Réceptions	1 713,01	-	-	-	1 713,01	-	-	1 713,01	-
626	Frais postaux	-	-	-	-	-	2 400,00	-	2 400,00	-
6264	Téléphone	216,24	-	-	-	216,24	-	-	216,24	-
628	Divers	-	-	-	-	-	1 000,00	-	1 000,00	-
6283	Formation continue	11 299,10	-	-	-	11 299,10	10 810,00	-	489,10	-
65	Autres Charges	-	-	-	-	-	500,00	-	500,00	-
6578	Autres charges spé	500,00	-	-	-	500,00	-	-	500,00	-
658	Charges diverses de	1 576,76	-	-	-	1 576,76	4 000,00	-	2 423,24	-
<b>Total Aut crédit de fonct</b>		<b>31 793,08</b>	<b>-</b>	<b>86,64</b>	<b>-</b>	<b>31 706,44</b>	<b>68 065,95</b>	<b>-</b>	<b>36 359,51</b>	<b>-</b>
<b>Total masse fonctionnement</b>		<b>359 250,20</b>	<b>-</b>	<b>86,64</b>	<b>-</b>	<b>359 163,56</b>	<b>449 365,95</b>	<b>-</b>	<b>90 202,39</b>	<b>-</b>
<b>930-EU3M</b>		<b>359 250,20</b>	<b>-</b>	<b>86,64</b>	<b>-</b>	<b>359 163,56</b>	<b>449 365,95</b>	<b>-</b>	<b>90 202,39</b>	<b>-</b>
60	Ach et varia stocks	-	-	-	-	-	9 768,00	-	9 768,00	-
603	Variation des stocks	4 085,46	-	-	-	4 085,46	-	-	4 085,46	-
606	Achats non stockés d	-	-	-	-	-	15 000,00	-	15 000,00	-
6062	Acquis. de papier	621,60	-	-	-	621,60	2 000,00	-	1 378,40	-

Compte budgétaire	Libellé	Montant brut des ordres de dépenses	Dont dépenses sur crédits extournés	Reversements	Extourne	Montant net des dépenses	Crédits ouverts au titre du budget	D'ordre budgétaire	Crédits ouverts au titre du budget non employés	Crédits extournés non employés	
6063	Fournitures d'entret	13 350,19	-	-	-	13 350,19	6 500,00	-	-	6 850,19	-
6064	Fournitures administ	1 799,66	-	-	-	1 799,66	2 000,00	-	-	200,34	-
6068	Autres matières et f	679,47	-	-	-	679,47	3 530,00	-	-	2 850,53	-
61	services exter.	-	-	-	-	-	3 000,00	-	-	3 000,00	-
6135	Locations mobilières	2 138,40	-	-	-	2 138,40	-	-	-	2 138,40	-
615	Entret. et réparat.	-	-	-	-	-	3 000,00	-	-	3 000,00	-
6152	Sur biens immobilier	1 440,00	-	-	-	1 440,00	8 950,00	-	-	7 510,00	-
6155	Sur biens mobiliers	2 495,48	-	-	-	2 495,48	3 800,00	-	-	1 304,52	-
6156	Maintenance	263,58	-	-	-	263,58	2 770,00	-	-	2 506,42	-
616	Primes d'assurance	-	-	-	-	-	3 000,00	-	-	3 000,00	-
6161	Assurance Multiris.	30,00	-	-	-	30,00	-	-	-	30,00	-
618311	Français	7 088,20	-	-	-	7 088,20	11 000,00	-	-	3 911,80	-
618321	Français	512,76	-	-	-	512,76	-	-	-	512,76	-
618331	Français	6 270,00	-	-	-	6 270,00	-	-	-	6 270,00	-
6184	Reprographie	2 290,01	-	-	-	2 290,01	6 000,00	-	-	3 709,99	-
62	Autre serv ext	-	-	-	-	-	11 000,00	-	-	11 000,00	-
622	Rémunérations honor	13,60	-	-	-	13,60	-	-	-	13,60	-
623	Publicité, publicati	1 080,00	-	-	-	1 080,00	7 000,00	-	-	5 920,00	-
625	Déplacements, missio	-	-	-	-	-	20 768,00	-	-	20 768,00	-
6251	Voyages et dépl.	5 859,37	-	95,00	-	5 764,37	-	-	-	5 764,37	-
6254	Frais d'inscription	190,00	-	-	-	190,00	-	-	-	190,00	-
6256	Missions	1 310,15	-	-	-	1 310,15	-	-	-	1 310,15	-
62561	Personnels EPSCP	4 089,30	-	-	-	4 089,30	5 600,00	-	-	1 510,70	-
62563	Personnalités ext	2 555,97	-	-	-	2 555,97	3 000,00	-	-	444,03	-
6257	Réceptions	7 443,15	-	-	-	7 443,15	3 000,00	-	-	4 443,15	-
626	Frais postaux	-	-	-	-	-	2 500,00	-	-	2 500,00	-
6264	Téléphone	649,50	-	303,24	-	346,26	-	-	-	346,26	-
6265	Affranchissements	2 076,00	-	-	-	2 076,00	2 400,00	-	-	324,00	-
6281	Concours divers	370,00	-	-	-	370,00	-	-	-	370,00	-
6286	Contrats de nettoyage	7 560,00	-	-	-	7 560,00	-	-	-	7 560,00	-
6288	Autres prestations	803,89	-	0,66	-	803,23	1 650,00	-	-	846,77	-
635	Autres impôts, admin	1 098,36	-	-	-	1 098,36	1 700,00	-	-	601,64	-
65	Autres Charges	-	-	-	-	-	5 000,00	-	-	5 000,00	-
651	Redevances concess	-	-	-	-	-	1 000,00	-	-	1 000,00	-
6571	Bourses	-	-	-	-	-	2 200,00	-	-	2 200,00	-
658	Charges diverses de	5 812,72	-	-	-	5 812,72	-	-	-	5 812,72	-



Compte budgétaire	Libellé	Montant brut des ordres de dépenses	Dont dépenses sur crédits extournés	Reversements	Extourne	Montant net des dépenses	Crédits ouverts au titre du budget	D'ordre budgétaire	Crédits ouverts au titre du budget non employés	Crédits extournés non employés
<b>Total Aut crédit de fonct</b>		75 805,90	-	398,90	-	75 407,00	147 136,00	-	71 729,00	-
<b>Total masse fonctionnement</b>		75 805,90	-	398,90	-	75 407,00	147 136,00	-	71 729,00	-
21	Immo corporelles	-	-	-	-	-	-	-	-	-
215	Instal technique	-	-	-	-	-	5 000,00	-	5 000,00	-
2187	Matériel info	-	-	-	-	-	1 000,00	-	1 000,00	-
2188	Matériels divers	14 982,84	-	-	-	14 982,84	10 000,00	-	4 982,84	-
<b>Masse d'investissement</b>		14 982,84	-	-	-	14 982,84	16 000,00	-	1 017,16	-
<b>Total masse investissement</b>		14 982,84	-	-	-	14 982,84	16 000,00	-	1 017,16	-
<b>931-EJCM</b>		90 788,74	-	398,90	-	90 389,84	163 136,00	-	72 746,16	-
633	Impôts, taxes et ver	7 769,33	-	10,49	-	7 758,84	-	-	7 758,84	-
64	Charge de personnel	-	-	-	-	-	953 245,00	-	953 245,00	-
6411	Trait, comm remises	791 974,04	-	-	-	791 974,04	-	-	791 974,04	-
645	Charges de Sécurité	153 698,13	-	187,96	-	153 510,17	-	-	153 510,17	-
<b>Total masse salariale</b>		953 441,50	-	198,45	-	953 243,05	953 245,00	-	1,95	-
60	Ach et varia stocks	-	-	-	-	-	1 302,00	-	1 302,00	-
603	Variation des stocks	740,18	-	-	-	740,18	-	-	740,18	-
606	Achats non stockés d	-	-	-	-	-	1 200,00	-	1 200,00	-
60612	Carburants et lubrif	507,65	-	-	-	507,65	-	-	507,65	-
60617	Eau	1 484,99	-	-	-	1 484,99	-	-	1 484,99	-
6062	Acquis. de papier	1 218,00	-	-	-	1 218,00	-	-	1 218,00	-
6063	Fournitures d'entret	49 751,57	-	57,06	-	49 694,51	-	-	49 694,51	-
6064	Fournitures administ	4 574,02	-	-	-	4 574,02	-	-	4 574,02	-
6067	Fournitures et matér	1 402,39	-	-	-	1 402,39	100 000,00	-	98 597,61	-
6068	Autres matières et f	3 710,88	-	-	-	3 710,88	-	-	3 710,88	-
61	services exter.	-	-	-	-	-	6 500,00	-	6 500,00	-
613	Locations	-	-	-	-	-	80 000,00	-	80 000,00	-
6132	Locations immobilièr	8 955,00	-	-	-	8 955,00	-	-	8 955,00	-
6135	Locations mobilières	45 008,71	-	60,00	-	44 948,71	-	-	44 948,71	-
615	Entret. et réparat.	-	-	-	-	-	85 000,00	-	85 000,00	-
6152	Sur biens immobilier	113 018,42	-	-	-	113 018,42	-	-	113 018,42	-
6155	Sur biens mobiliers	15 172,68	-	-	-	15 172,68	-	-	15 172,68	-
6156	Maintenance	38 355,58	-	-	-	38 355,58	-	-	38 355,58	-
6161	Assurance Multiris.	585,00	-	-	-	585,00	-	-	585,00	-
6162	Assurance dom-const	3 507,25	-	-	-	3 507,25	-	-	3 507,25	-
617	Études et recherches	12 849,14	-	-	-	12 849,14	-	-	12 849,14	-
618	Divers	-	-	-	-	-	135 000,00	-	135 000,00	-

Compte budgétaire	Libellé	Montant brut des ordres de dépenses	Dont dépenses sur crédits extournés	Reversements	Extourne	Montant net des dépenses	Crédits ouverts au titre du budget	D'ordre budgétaire	Crédits ouverts au titre du budget non employés	Crédits extournés non employés
618311	Français	55 491,53	-	373,72	-	55 117,81	-	-	55 117,81	-
618321	Français	10 842,54	-	-	-	10 842,54	-	-	10 842,54	-
618331	Français	5 410,93	-	-	-	5 410,93	-	-	5 410,93	-
6184	Reprographie	8 203,70	-	-	-	8 203,70	-	-	8 203,70	-
62	Autre serv ext	-	-	-	-	-	679 000,00	-	679 000,00	-
621	Personnel extérieur	27 172,01	-	-	-	27 172,01	-	-	27 172,01	-
622	Rémunérations honor	44 067,63	-	-	-	44 067,63	-	-	44 067,63	-
623	Publicité, publicati	111 498,56	-	-	-	111 498,56	-	-	111 498,56	-
624	Transports de biens	16 652,76	-	-	-	16 652,76	-	-	16 652,76	-
625	Déplacements, missio	-	-	-	-	-	11 300,00	-	11 300,00	-
6251	Voyages et dépl.	57 220,79	-	2 796,80	-	54 423,99	-	-	54 423,99	-
6254	Frais d'inscription	7 554,20	-	-	-	7 554,20	-	-	7 554,20	-
6256	Missions	172 144,87	-	-	-	172 144,87	171 000,00	-	1 144,87	-
62561	Personnels EPSCP	33 105,79	-	-	-	33 105,79	-	-	33 105,79	-
62562	Étudiants	39 300,98	-	-	-	39 300,98	-	-	39 300,98	-
62563	Personnalités ext	57 623,57	-	-	-	57 623,57	-	-	57 623,57	-
6257	Réceptions	132 220,79	-	-	-	132 220,79	215 198,00	-	82 977,21	-
626	Frais postaux	-	-	-	-	-	13 000,00	-	13 000,00	-
6264	Téléphone	3 206,89	-	-	-	3 206,89	-	-	3 206,89	-
6265	Affranchissements	21 178,34	-	-	-	21 178,34	-	-	21 178,34	-
6267	Liaisons spécial.	736,52	-	-	-	736,52	-	-	736,52	-
6281	Concours divers	35 131,64	-	-	-	35 131,64	-	-	35 131,64	-
6283	Formation continue	11 727,26	-	-	-	11 727,26	-	-	11 727,26	-
6284	Frais de recrutement	791,15	-	-	-	791,15	-	-	791,15	-
6286	Contrats de nettoyage	288,00	-	-	-	288,00	-	-	288,00	-
6288	Autres prestations	57 362,27	-	-	-	57 362,27	-	-	57 362,27	-
637	Autres impôts, orga	7 446,00	-	-	-	7 446,00	-	-	7 446,00	-
65	Autres Charges	-	-	-	-	-	16 000,00	-	16 000,00	-
651	Redevances concess	81 470,18	-	-	-	81 470,18	-	-	81 470,18	-
6576	Subventions diverses	5 567,23	-	-	-	5 567,23	-	-	5 567,23	-
6578	Autres charges spé	11 335,13	-	-	-	11 335,13	-	-	11 335,13	-
658	Charges diverses de	23 792,75	-	-	-	23 792,75	-	-	23 792,75	-
<b>Total Aut crédit de fonct</b>		<b>1 334 833,19</b>	<b>-</b>	<b>3 287,58</b>	<b>-</b>	<b>1 331 545,61</b>	<b>1 514 500,00</b>	<b>-</b>	<b>182 954,39</b>	<b>-</b>
<b>Total masse fonctionnement</b>		<b>2 288 274,69</b>	<b>-</b>	<b>3 486,03</b>	<b>-</b>	<b>2 284 788,66</b>	<b>2 467 745,00</b>	<b>-</b>	<b>182 956,34</b>	<b>-</b>
21	Immo corporelles	-	-	-	-	-	41 500,00	-	41 500,00	-
2187	Matériel info	25 272,50	-	-	-	25 272,50	-	-	25 272,50	-

Compte budgétaire	Libellé	Montant brut des ordres de dépenses	Dont dépenses sur crédits extournés	Reversements	Extourne	Montant net des dépenses	Crédits ouverts au titre du budget	D'ordre budgétaire	Crédits ouverts au titre du budget non employés	Crédits extournés non employés
2313	Constructions	- 24 006,00	-	-	-	24 006,00	-	-	24 006,00	-
	Masse d'investissement	1 266,50	-	-	-	1 266,50	41 500,00	-	40 233,50	-
	Total masse investissement	1 266,50	-	-	-	1 266,50	41 500,00	-	40 233,50	-
	932-IAE	2 289 541,19	-	3 486,03	-	2 286 055,16	2 509 245,00	-	223 189,84	-
633	Impôts, taxes et ver	86,68	-	-	-	86,68	43,34	-	43,34	-
64	Charge de personnel	-	-	-	-	-	2 466,80	-	2 466,80	-
6411	Trait, comm remises	3 466,66	-	-	-	3 466,66	1 733,33	-	1 733,33	-
645	Charges de Sécurité	1 380,26	-	-	-	1 380,26	690,13	-	690,13	-
	Total masse salariale	4 933,60	-	-	-	4 933,60	4 933,60	-	-	-
60	Ach et varia stocks	-	-	-	-	-	114 512,00	-	114 512,00	-
606	Achats non stockés d	-	-	-	-	-	5 000,00	-	5 000,00	-
60611	Électricité	- 27 070,68	-	-	-	27 070,68	-	-	27 070,68	-
60612	Carburants et lubrif	1 626,56	-	-	-	1 626,56	-	-	1 626,56	-
60613	Gaz	27 257,67	-	-	-	27 257,67	-	-	27 257,67	-
60614	Chauffage sur réseau	26 756,88	-	-	-	26 756,88	-	-	26 756,88	-
6062	Acquis. de papier	32,70	-	-	-	32,70	-	-	32,70	-
6063	Fournitures d'entret	89 925,07	-	752,46	-	89 172,61	-	-	89 172,61	-
6064	Fournitures administ	9 337,03	-	-	-	9 337,03	-	-	9 337,03	-
6065	Linge, vêtements de	2 939,76	-	-	-	2 939,76	-	-	2 939,76	-
6067	Fournitures et matér	20 098,76	-	-	-	20 098,76	-	-	20 098,76	-
6068	Autres matières et f	14 829,67	-	-	-	14 829,67	-	-	14 829,67	-
608	Frais accessoires d'	18,29	-	-	-	18,29	-	-	18,29	-
61	services exter.	-	-	-	-	-	262 618,00	-	262 618,00	-
6132	Locations immobilièr	182,32	-	-	-	182,32	-	-	182,32	-
6135	Locations mobilières	18 995,16	-	-	-	18 995,16	-	-	18 995,16	-
614	Chrg loca & copropri	40,00	-	-	-	40,00	-	-	40,00	-
6152	Sur biens immobilier	192 315,90	-	-	-	192 315,90	-	-	192 315,90	-
6155	Sur biens mobiliers	20 235,32	-	-	-	20 235,32	-	-	20 235,32	-
6156	Maintenance	8 504,66	-	-	-	8 504,66	-	-	8 504,66	-
6168	Autres assurances	11 688,47	-	-	-	11 688,47	-	-	11 688,47	-
618311	Français	1 369,87	-	-	-	1 369,87	-	-	1 369,87	-
618321	Français	6 277,13	-	-	-	6 277,13	-	-	6 277,13	-
6184	Reprographie	10 411,32	-	-	-	10 411,32	-	-	10 411,32	-
6185	Frais de colloques,	15 129,37	-	-	-	15 129,37	-	-	15 129,37	-
62	Autre serv ext	-	-	-	-	-	407 504,00	-	407 504,00	-
622	Rémunérations honor	2 206,53	-	1,80	-	2 204,73	-	-	2 204,73	-

Compte budgétaire	Libellé	Montant brut des ordres de dépenses	Dont dépenses sur crédits extournés	Reversements	Extourne	Montant net des dépenses	Crédits ouverts au titre du budget	D'ordre budgétaire	Crédits ouverts au titre du budget non employés	Crédits extournés non employés
623	Publicité, publicati	8 211,80	-	-	-	8 211,80	-	-	8 211,80	-
624	Transports de biens	7 335,77	-	-	-	7 335,77	-	-	7 335,77	-
625	Déplacements, missio	-	-	-	-	-	3 000,00	-	3 000,00	-
6251	Voyages et dépl.	51 259,91	-	1 727,41	-	49 532,50	-	-	49 532,50	-
6254	Frais d'inscription	2 612,02	-	-	-	2 612,02	-	-	2 612,02	-
6255	Frais de déménagemen	315,70	-	-	-	315,70	-	-	315,70	-
6256	Missions	14 046,17	-	-	-	14 046,17	-	-	14 046,17	-
62561	Personnels EPSCP	99 598,04	-	187,16	-	99 410,88	-	-	99 410,88	-
62562	Étudiants	3 323,67	-	-	-	3 323,67	-	-	3 323,67	-
62563	Personnalités ext	6 967,88	-	-	-	6 967,88	-	-	6 967,88	-
6257	Réceptions	66 080,27	-	-	-	66 080,27	-	-	66 080,27	-
6265	Affranchissements	6 806,16	-	-	-	6 806,16	-	-	6 806,16	-
6281	Concours divers	9 180,95	-	-	-	9 180,95	-	-	9 180,95	-
6282	Blanchissage	325,02	-	-	-	325,02	-	-	325,02	-
6283	Formation continue	785,00	-	-	-	785,00	-	-	785,00	-
6288	Autres prestations	26 022,78	-	306,50	-	25 716,28	-	-	25 716,28	-
635	Autres impôts, admin	6 740,50	-	-	-	6 740,50	13 000,00	-	6 259,50	-
65	Autres Charges	-	-	-	-	-	74 856,00	-	74 856,00	-
651	Redevances concess	7 855,36	-	-	-	7 855,36	-	-	7 855,36	-
658	Charges diverses de	82 804,73	-	-	-	82 804,73	-	-	82 804,73	-
<b>Total Aut crédit de fonct</b>		<b>853 379,49</b>	<b>-</b>	<b>2 975,33</b>	<b>-</b>	<b>850 404,16</b>	<b>870 490,00</b>	<b>-</b>	<b>20 085,84</b>	<b>-</b>
<b>Total masse fonctionnement</b>		<b>858 313,09</b>	<b>-</b>	<b>2 975,33</b>	<b>-</b>	<b>855 337,76</b>	<b>875 423,60</b>	<b>-</b>	<b>20 085,84</b>	<b>-</b>
2053	Logiciels	3 993,60	-	-	-	3 993,60	-	-	3 993,60	-
21	Immo corporelles	-	-	-	-	-	86 777,00	-	86 777,00	-
2153	matériel scientif.	11 882,52	-	-	-	11 882,52	-	-	11 882,52	-
2182	Matériel de transpor	22 139,13	-	-	-	22 139,13	-	-	22 139,13	-
2184	Mobilier	1 972,31	-	-	-	1 972,31	-	-	1 972,31	-
2187	Matériel info	12 837,59	-	-	-	12 837,59	-	-	12 837,59	-
2188	Matériels divers	33 746,40	-	-	-	33 746,40	-	-	33 746,40	-
<b>Masse d'investissement</b>		<b>86 571,55</b>	<b>-</b>	<b>-</b>	<b>-</b>	<b>86 571,55</b>	<b>86 777,00</b>	<b>-</b>	<b>205,45</b>	<b>-</b>
<b>Total masse investissement</b>		<b>86 571,55</b>	<b>-</b>	<b>-</b>	<b>-</b>	<b>86 571,55</b>	<b>86 777,00</b>	<b>-</b>	<b>205,45</b>	<b>-</b>
<b>933-ESPE</b>		<b>944 884,64</b>	<b>-</b>	<b>2 975,33</b>	<b>-</b>	<b>941 909,31</b>	<b>962 200,60</b>	<b>-</b>	<b>20 291,29</b>	<b>-</b>
60	Ach et varia stocks	-	-	-	-	-	607 721,69	-	607 721,69	-
606	Achats non stockés d	-	-	-	-	-	2 556,22	-	2 556,22	-
60611	Électricité	9 711,72	-	-	-	9 711,72	-	-	9 711,72	-
60612	Carburants et lubrif	1 296,32	-	-	-	1 296,32	-	-	1 296,32	-

Compte budgétaire	Libellé	Montant brut des ordres de dépenses	Dont dépenses sur crédits extournés	Reversements	Extourne	Montant net des dépenses	Crédits ouverts au titre du budget	D'ordre budgétaire	Crédits ouverts au titre du budget non employés	Crédits extournés non employés
60613	Gaz	- 256,30	-	-	-	256,30	-	-	256,30	-
60617	Eau	2 484,98	-	-	-	2 484,98	-	-	2 484,98	-
6062	Acquis. de papier	2 794,05	-	-	-	2 794,05	-	-	2 794,05	-
6063	Fournitures d'entret	466 602,84	-	148,63	-	466 454,21	-	-	466 454,21	-
6064	Fournitures administ	49 954,15	-	658,74	-	49 295,41	-	-	49 295,41	-
6065	Linge, vêtements de	19 172,36	-	735,30	-	18 437,06	-	-	18 437,06	-
6067	Fournitures et matér	128 861,20	-	175,51	-	128 685,69	123 511,00	-	5 174,69	-
6068	Autres matières et f	36 794,29	-	-	-	36 794,29	108,00	-	36 902,29	-
608	Frais accessoires d'	380,43	-	-	-	380,43	-	-	380,43	-
61	services exter.	-	-	-	-	-	195 520,00	-	195 520,00	-
613	Locations	-	-	-	-	-	64 400,00	-	64 400,00	-
6132	Locations immobilièr	3 854,00	-	-	-	3 854,00	-	-	3 854,00	-
6135	Locations mobilières	46 614,60	-	557,45	-	46 057,15	-	-	46 057,15	-
615	Entret. et réparat.	-	-	-	-	-	422 342,00	-	422 342,00	-
6152	Sur biens immobilier	387 163,74	-	-	-	387 163,74	-	-	387 163,74	-
6155	Sur biens mobiliers	47 018,14	-	81,60	-	46 936,54	-	-	46 936,54	-
6156	Maintenance	70 021,13	-	297,89	-	69 723,24	-	-	69 723,24	-
6161	Assurance Multiris.	70,00	-	-	-	70,00	-	-	70,00	-
6168	Autres assurances	39,00	-	-	-	39,00	-	-	39,00	-
617	Études et recherches	3 964,80	-	-	-	3 964,80	-	-	3 964,80	-
618	Divers	-	-	-	-	-	130 650,00	-	130 650,00	-
618311	Français	32 787,30	-	192,78	-	32 594,52	-	-	32 594,52	-
618321	Français	24 205,40	-	-	-	24 205,40	-	-	24 205,40	-
618331	Français	19 050,14	-	-	-	19 050,14	-	-	19 050,14	-
6184	Reprographie	103 307,71	-	-	-	103 307,71	-	-	103 307,71	-
6185	Frais de colloques,	745,90	-	-	-	745,90	-	-	745,90	-
62	Autre serv ext	-	-	-	-	-	274 558,98	-	274 558,98	-
621	Personnel extérieur	18 538,44	-	-	-	18 538,44	-	-	18 538,44	-
622	Rémunérations honor	2 702,78	-	7,79	-	2 694,99	-	-	2 694,99	-
623	Publicité, publicati	46 491,48	-	-	-	46 491,48	44 000,00	-	2 491,48	-
624	Transports de biens	14 270,87	-	-	-	14 270,87	-	-	14 270,87	-
6251	Voyages et dépl.	87 078,86	-	3 447,97	-	83 630,89	-	-	83 630,89	-
6254	Frais d'inscription	14 049,76	-	-	-	14 049,76	-	-	14 049,76	-
6255	Frais de déménagement	19 909,83	-	-	-	19 909,83	-	-	19 909,83	-
6256	Missions	19 962,36	-	-	-	19 962,36	262 201,00	-	242 238,64	-
62561	Personnels EPSCP	117 081,16	-	-	-	117 081,16	-	-	117 081,16	-

Compte budgétaire	Libellé	Montant brut des ordres de dépenses	Dont dépenses sur crédits extournés	Reversements	Extourne	Montant net des dépenses	Crédits ouverts au titre du budget	D'ordre budgétaire	Crédits ouverts au titre du budget non employés	Crédits extournés non employés
62562	Étudiants	5 281,22	-	-	-	5 281,22	-	-	5 281,22	-
62563	Personnalités ext	24 533,78	-	-	-	24 533,78	-	-	24 533,78	-
6257	Réceptions	106 403,28	-	-	-	106 403,28	98 710,00	-	7 693,28	-
626	Frais postaux	-	-	-	-	-	38 000,00	-	38 000,00	-
6264	Téléphone	9 290,59	-	83,28	-	9 207,31	-	-	9 207,31	-
6265	Affranchissements	14 652,64	-	142,45	-	14 510,19	-	-	14 510,19	-
6267	Liaisons spécial.	697,22	-	-	-	697,22	-	-	697,22	-
627	Services bancaires	910,80	-	-	-	910,80	-	-	910,80	-
6281	Concours divers	12 965,87	-	-	-	12 965,87	-	-	12 965,87	-
6283	Formation continue	25 147,68	-	-	-	25 147,68	-	-	25 147,68	-
6286	Contrats de nettoyage	87 107,96	-	-	-	87 107,96	62 000,00	-	25 107,96	-
6288	Autres prestations	77 078,55	-	1,92	-	77 076,63	-	-	77 076,63	-
637	Autres impôts, orga	8 786,88	-	-	-	8 786,88	-	-	8 786,88	-
65	Autres Charges	-	-	-	-	-	221 657,00	-	221 657,00	-
651	Redevances concess	75 723,56	-	-	-	75 723,56	383,20	-	75 340,36	-
6575	Sub reçues par EPSCP	1 000,00	-	-	-	1 000,00	-	-	1 000,00	-
6576	Subventions diverses	136 477,40	-	-	-	136 477,40	-	-	136 477,40	-
6578	Autres charges spé	4 225,83	-	-	-	4 225,83	-	-	4 225,83	-
658	Charges diverses de	96 490,82	-	-	-	96 490,82	-	-	96 490,82	-
671	Chrg except/opera°	365,25	-	-	-	365,25	-	-	365,25	-
<b>Total Aut crédit de fonct</b>		<b>2 483 862,77</b>	<b>-</b>	<b>6 531,31</b>	<b>-</b>	<b>2 477 331,46</b>	<b>2 542 990,65</b>	<b>-</b>	<b>65 659,19</b>	<b>-</b>
<b>Total masse fonctionnement</b>		<b>2 483 862,77</b>	<b>-</b>	<b>6 531,31</b>	<b>-</b>	<b>2 477 331,46</b>	<b>2 542 990,65</b>	<b>-</b>	<b>65 659,19</b>	<b>-</b>
20	Immob. incorporelles	-	-	-	-	-	10 178,00	-	10 178,00	-
2053	Logiciels	5 400,00	-	-	-	5 400,00	-	-	5 400,00	-
21	Immo corporelles	-	-	-	-	-	413 195,00	-	413 195,00	-
2151	Instal techs comp	5 225,47	-	-	-	5 225,47	-	-	5 225,47	-
2153	matériel scientif.	113 680,27	-	-	-	113 680,27	-	-	113 680,27	-
2182	Matériel de transpor	12 994,49	-	-	-	12 994,49	-	-	12 994,49	-
2184	Mobilier	138 345,59	-	-	-	138 345,59	-	-	138 345,59	-
2187	Matériel info	71 349,85	-	-	-	71 349,85	-	-	71 349,85	-
2188	Matériels divers	73 385,15	-	-	-	73 385,15	-	-	73 385,15	-
<b>Masse d'investissement</b>		<b>420 380,82</b>	<b>-</b>	<b>-</b>	<b>-</b>	<b>420 380,82</b>	<b>423 373,00</b>	<b>-</b>	<b>2 992,18</b>	<b>-</b>
<b>Total masse investissement</b>		<b>420 380,82</b>	<b>-</b>	<b>-</b>	<b>-</b>	<b>420 380,82</b>	<b>423 373,00</b>	<b>-</b>	<b>2 992,18</b>	<b>-</b>
<b>937-IUT AMU</b>		<b>2 904 243,59</b>	<b>-</b>	<b>6 531,31</b>	<b>-</b>	<b>2 897 712,28</b>	<b>2 966 363,65</b>	<b>-</b>	<b>68 651,37</b>	<b>-</b>
633	Impôts, taxes et ver	373,25	-	-	-	373,25	-	-	373,25	-
64	Charge de personnel	-	-	-	-	-	105 458,12	-	105 458,12	-

Compte budgétaire	Libellé	Montant brut des ordres de dépenses	Dont dépenses sur crédits extournés	Reversements	Extourne	Montant net des dépenses	Crédits ouverts au titre du budget	D'ordre budgétaire	Crédits ouverts au titre du budget non employés	Crédits extournés non employés
6411	Trait, comm remises	23 214,02	-	-	-	23 214,02	-	-	23 214,02	-
645	Charges de Sécurité	6 991,87	-	-	-	6 991,87	-	-	6 991,87	-
647	Autres chrg sociales	810,48	-	-	-	810,48	-	-	810,48	-
<b>Total masse salariale</b>		<b>31 389,62</b>	<b>-</b>	<b>-</b>	<b>-</b>	<b>31 389,62</b>	<b>105 458,12</b>	<b>-</b>	<b>74 068,50</b>	<b>-</b>
60	Ach et varia stocks	-	-	-	-	-	9 539,00	-	9 539,00	-
603	Variation des stocks	1 118,36	-	-	-	1 118,36	-	-	1 118,36	-
6063	Fournitures d'entret	6 027,17	-	-	-	6 027,17	-	-	6 027,17	-
6064	Fournitures administ	455,93	-	-	-	455,93	-	-	455,93	-
6068	Autres matières et f	490,41	-	-	-	490,41	-	-	490,41	-
613	Locations	-	-	-	-	-	10 700,00	-	10 700,00	-
6132	Locations immobilièr	3 953,00	-	-	-	3 953,00	-	-	3 953,00	-
6135	Locations mobilières	618,00	-	150,67	-	467,33	-	-	467,33	-
615	Entret. et réparat.	-	-	-	-	-	7 750,00	-	7 750,00	-
6152	Sur biens immobilier	14 908,62	-	-	-	14 908,62	-	-	14 908,62	-
6155	Sur biens mobiliers	451,68	-	-	-	451,68	-	-	451,68	-
6156	Maintenance	614,38	-	-	-	614,38	-	-	614,38	-
618	Divers	-	-	-	-	-	25 700,00	-	25 700,00	-
618311	Français	4 447,04	-	-	-	4 447,04	-	-	4 447,04	-
618321	Français	1 037,22	-	-	-	1 037,22	-	-	1 037,22	-
6184	Reprographie	8 787,15	-	-	-	8 787,15	-	-	8 787,15	-
6185	Frais de colloques,	3 120,00	-	-	-	3 120,00	-	-	3 120,00	-
62	Autre serv ext	-	-	-	-	-	50 725,00	-	50 725,00	-
622	Rémunérations honor	22,20	-	-	-	22,20	-	-	22,20	-
623	Publicité, publicati	102,12	-	-	-	102,12	-	-	102,12	-
624	Transports de biens	69,40	-	-	-	69,40	-	-	69,40	-
6251	Voyages et dépl.	6 415,06	-	82,00	-	6 333,06	-	-	6 333,06	-
6256	Missions	16 010,54	-	-	-	16 010,54	45 000,00	-	28 989,46	-
62561	Personnels EPSCP	5 631,95	-	-	-	5 631,95	-	-	5 631,95	-
62562	Étudiants	13 674,77	-	-	-	13 674,77	-	-	13 674,77	-
62563	Personnalités ext	2 569,91	-	-	-	2 569,91	-	-	2 569,91	-
6257	Réceptions	28 274,63	-	-	-	28 274,63	36 500,00	-	8 225,37	-
626	Frais postaux	-	-	-	-	-	5 600,00	-	5 600,00	-
6264	Téléphone	2 467,62	-	245,81	-	2 221,81	-	-	2 221,81	-
6265	Affranchissements	1 518,72	-	-	-	1 518,72	-	-	1 518,72	-
628	Divers	-	-	-	-	-	34 010,00	-	34 010,00	-
6282	Blanchissage	531,01	-	-	-	531,01	-	-	531,01	-

Compte budgétaire	Libellé	Montant brut des ordres de dépenses	Dont dépenses sur crédits extournés	Reversements	Extourne	Montant net des dépenses	Crédits ouverts au titre du budget	D'ordre budgétaire	Crédits ouverts au titre du budget non employés	Crédits extournés non employés
6283	Formation continue	1 506,68	-	-	-	1 506,68	-	-	1 506,68	-
6288	Autres prestations	832,21	-	-	-	832,21	-	-	832,21	-
658	Charges diverses de	4 538,65	-	-	-	4 538,65	-	-	4 538,65	-
<b>Total Aut crédit de fonct</b>		<b>130 194,43</b>	<b>-</b>	<b>478,48</b>	<b>-</b>	<b>129 715,95</b>	<b>157 504,00</b>	<b>-</b>	<b>27 788,05</b>	<b>-</b>
<b>Total masse fonctionnement</b>		<b>161 584,05</b>	<b>-</b>	<b>478,48</b>	<b>-</b>	<b>161 105,57</b>	<b>262 962,12</b>	<b>-</b>	<b>101 856,55</b>	<b>-</b>
21	Immo corporelles	-	-	-	-	-	6 000,00	-	6 000,00	-
2187	Matériel info	3 020,99	-	-	-	3 020,99	-	-	3 020,99	-
<b>Masse d'investissement</b>		<b>3 020,99</b>	<b>-</b>	<b>-</b>	<b>-</b>	<b>3 020,99</b>	<b>6 000,00</b>	<b>-</b>	<b>2 979,01</b>	<b>-</b>
<b>Total masse investissement</b>		<b>3 020,99</b>	<b>-</b>	<b>-</b>	<b>-</b>	<b>3 020,99</b>	<b>6 000,00</b>	<b>-</b>	<b>2 979,01</b>	<b>-</b>
<b>938-IRT</b>		<b>164 605,04</b>	<b>-</b>	<b>478,48</b>	<b>-</b>	<b>164 126,56</b>	<b>268 962,12</b>	<b>-</b>	<b>104 835,56</b>	<b>-</b>
60	Ach et varia stocks	-	-	-	-	-	82 297,61	-	82 297,61	-
603	Variation des stocks	1 660,36	-	-	-	1 660,36	-	-	1 660,36	-
60612	Carburants et lubrif	82,56	-	-	-	82,56	-	-	82,56	-
6063	Fournitures d'entret	24 817,92	-	-	-	24 817,92	-	-	24 817,92	-
6064	Fournitures administ	11 112,82	-	-	-	11 112,82	-	-	11 112,82	-
6067	Fournitures et matér	17 121,93	-	-	-	17 121,93	13 050,00	-	4 071,93	-
6068	Autres matières et f	161,76	-	-	-	161,76	-	-	161,76	-
608	Frais accessoires d'	6,77	-	-	-	6,77	-	-	6,77	-
61	services exter.	-	-	-	-	-	19 252,40	-	19 252,40	-
613	Locations	-	-	-	-	-	24 179,00	-	24 179,00	-
6132	Locations immobilièr	1 003,60	-	-	-	1 003,60	-	-	1 003,60	-
6135	Locations mobilières	6 472,91	-	-	-	6 472,91	-	-	6 472,91	-
614	Chrg loca & copropri	279,00	-	-	-	279,00	-	-	279,00	-
615	Entret. et réparat.	-	-	-	-	-	30 816,30	-	30 816,30	-
6152	Sur biens immobilier	37 191,34	-	-	-	37 191,34	-	-	37 191,34	-
6155	Sur biens mobiliers	21 960,77	-	-	-	21 960,77	-	-	21 960,77	-
6156	Maintenance	6 410,46	-	-	-	6 410,46	-	-	6 410,46	-
617	Études et recherches	796,32	-	-	-	796,32	-	-	796,32	-
618	Divers	-	-	-	-	-	4 850,00	-	4 850,00	-
618311	Français	802,04	-	-	-	802,04	-	-	802,04	-
618321	Français	1 745,61	-	-	-	1 745,61	-	-	1 745,61	-
618331	Français	1 097,99	-	-	-	1 097,99	-	-	1 097,99	-
6184	Reprographie	2 909,28	-	-	-	2 909,28	-	-	2 909,28	-
62	Autre serv ext	-	-	-	-	-	31 936,18	-	31 936,18	-
622	Rémunérations honor	4,80	-	-	-	4,80	-	-	4,80	-
623	Publicité, publicati	6 978,00	-	-	-	6 978,00	-	-	6 978,00	-



Compte budgétaire	Libellé	Montant brut des ordres de dépenses	Dont dépenses sur crédits extournés	Reversements	Extourne	Montant net des dépenses	Crédits ouverts au titre du budget	D'ordre budgétaire	Crédits ouverts au titre du budget non employés	Crédits extournés non employés
624	Transports de biens	6 452,50	-	-	-	6 452,50	-	-	6 452,50	-
625	Déplacements, missio	-	-	-	-	-	3 761,00	-	3 761,00	-
6251	Voyages et dépl.	34 035,56	-	-	-	34 035,56	-	-	34 035,56	-
6254	Frais d'inscription	1 120,00	-	-	-	1 120,00	-	-	1 120,00	-
6256	Missions	20 122,67	-	-	-	20 122,67	48 535,00	-	28 412,33	-
62561	Personnels EPSCP	6 823,87	-	-	-	6 823,87	-	-	6 823,87	-
62563	Personnalités ext	377,50	-	-	-	377,50	-	-	377,50	-
6257	Réceptions	3 625,53	-	-	-	3 625,53	3 150,00	-	475,53	-
626	Frais postaux	-	-	-	-	-	29 150,00	-	29 150,00	-
6264	Téléphone	11 119,69	-	320,91	-	10 798,78	-	-	10 798,78	-
6281	Concours divers	385,00	-	-	-	385,00	-	-	385,00	-
6283	Formation continue	320,00	-	-	-	320,00	-	-	320,00	-
6286	Contrats de nettoyyag	18 011,48	-	-	-	18 011,48	-	-	18 011,48	-
6288	Autres prestations	996,03	-	-	-	996,03	-	-	996,03	-
635	Autres impôts, admin	-	-	-	-	-	1 099,48	-	1 099,48	-
637	Autres impôts,orga	976,32	-	-	-	976,32	-	-	976,32	-
65	Autres Charges	-	-	-	-	-	13 737,08	-	13 737,08	-
651	Redevances concess	3 345,61	-	-	-	3 345,61	-	-	3 345,61	-
6578	Autres charges spé	7 411,00	-	-	-	7 411,00	-	-	7 411,00	-
658	Charges diverses de	9 953,49	-	-	-	9 953,49	-	-	9 953,49	-
66	Charges Financières	-	-	-	-	-	2 202,00	-	2 202,00	-
<b>Total Aut crédit de fonct</b>		<b>267 692,49</b>	<b>-</b>	<b>320,91</b>	<b>-</b>	<b>267 371,58</b>	<b>308 016,05</b>	<b>-</b>	<b>40 644,47</b>	<b>-</b>
<b>Total masse fonctionnement</b>		<b>267 692,49</b>	<b>-</b>	<b>320,91</b>	<b>-</b>	<b>267 371,58</b>	<b>308 016,05</b>	<b>-</b>	<b>40 644,47</b>	<b>-</b>
20	Immob. incorporelles	-	-	-	-	-	2 000,00	-	2 000,00	-
2053	Logiciels	1 428,00	-	-	-	1 428,00	-	-	1 428,00	-
21	Immo corporelles	-	-	-	-	-	39 684,61	-	39 684,61	-
2153	matériel scientif.	15 629,14	-	-	-	15 629,14	-	-	15 629,14	-
2187	Matériel info	21 308,82	-	240,65	-	21 068,17	-	-	21 068,17	-
2188	Matériels divers	2 018,40	-	-	-	2 018,40	-	-	2 018,40	-
<b>Masse d'investissement</b>		<b>40 384,36</b>	<b>-</b>	<b>240,65</b>	<b>-</b>	<b>40 143,71</b>	<b>41 684,61</b>	<b>-</b>	<b>1 540,90</b>	<b>-</b>
<b>Total masse investissement</b>		<b>40 384,36</b>	<b>-</b>	<b>240,65</b>	<b>-</b>	<b>40 143,71</b>	<b>41 684,61</b>	<b>-</b>	<b>1 540,90</b>	<b>-</b>
<b>939-OSU PYTHÉAS</b>		<b>308 076,85</b>	<b>-</b>	<b>561,56</b>	<b>-</b>	<b>307 515,29</b>	<b>349 700,66</b>	<b>-</b>	<b>42 185,37</b>	<b>-</b>
64	Charge de personnel	-	-	-	-	-	26 596,75	-	26 596,75	-
6411	Trait, comm remises	26 554,21	-	-	-	26 554,21	-	-	26 554,21	-
645	Charges de Sécurité	42,54	-	-	-	42,54	-	-	42,54	-
<b>Total masse salariale</b>		<b>26 596,75</b>	<b>-</b>	<b>-</b>	<b>-</b>	<b>26 596,75</b>	<b>26 596,75</b>	<b>-</b>	<b>-</b>	<b>-</b>

Compte budgétaire	Libellé	Montant brut des ordres de dépenses	Dont dépenses sur crédits extournés	Reversements	Extourne	Montant net des dépenses	Crédits ouverts au titre du budget	D'ordre budgétaire	Crédits ouverts au titre du budget non employés	Crédits extournés non employés
60	Ach et varia stocks	-	-	-	-	-	239 458,56	-	239 458,56	-
603	Variation des stocks	- 1 293,04	-	-	-	1 293,04	-	-	1 293,04	-
60611	Électricité	2 668,20	-	-	-	2 668,20	-	-	2 668,20	-
60612	Carburants et lubrif	5,40	-	-	-	5,40	-	-	5,40	-
60617	Eau	232,79	-	-	-	232,79	-	-	232,79	-
6063	Fournitures d'entret	97 629,08	-	-	-	97 629,08	-	-	97 629,08	-
6064	Fournitures administ	10 141,47	-	-	-	10 141,47	-	-	10 141,47	-
6065	Linge, vêtements de	619,54	-	-	-	619,54	-	-	619,54	-
6067	Fournitures et matér	68 989,24	-	9 510,48	-	59 478,76	-	-	59 478,76	-
6068	Autres matières et f	8 035,04	-	-	-	8 035,04	-	-	8 035,04	-
608	Frais accessoires d'	317,61	-	-	-	317,61	-	-	317,61	-
61	services exter.	-	-	-	-	-	242 060,04	-	242 060,04	-
6132	Locations immobilièr	- 28 790,88	-	-	-	28 790,88	-	-	28 790,88	-
6135	Locations mobilières	58 090,18	-	153,47	-	57 936,71	-	-	57 936,71	-
6152	Sur biens immobilier	71 086,77	-	-	-	71 086,77	-	-	71 086,77	-
6155	Sur biens mobiliers	17 869,55	-	-	-	17 869,55	-	-	17 869,55	-
6156	Maintenance	23 267,59	-	-	-	23 267,59	-	-	23 267,59	-
6161	Assurance Multiris.	320,00	-	-	-	320,00	-	-	320,00	-
617	Études et recherches	566,40	-	-	-	566,40	-	-	566,40	-
618311	Français	767,14	-	-	-	767,14	-	-	767,14	-
618321	Français	3 246,41	-	-	-	3 246,41	-	-	3 246,41	-
618331	Français	121,90	-	-	-	121,90	-	-	121,90	-
6184	Reprographie	28 730,97	-	-	-	28 730,97	-	-	28 730,97	-
6185	Frais de colloques,	16 179,60	-	-	-	16 179,60	-	-	16 179,60	-
62	Autre serv ext	-	-	-	-	-	609 303,80	-	609 303,80	-
622	Rémunérations honor	9 556,31	-	-	-	9 556,31	-	-	9 556,31	-
623	Publicité, publicati	27 839,95	-	-	-	27 839,95	-	-	27 839,95	-
624	Transports de biens	697,07	-	1,00	-	696,07	-	-	696,07	-
625	Déplacements, missio	-	-	-	-	-	1 378,84	-	1 378,84	-
6251	Voyages et dépl.	44 916,39	-	1 435,80	-	43 480,59	-	-	43 480,59	-
6254	Frais d'inscription	270,00	-	-	-	270,00	3 250,00	-	3 520,00	-
6255	Frais de déménagemen	430,13	-	-	-	430,13	-	-	430,13	-
6256	Missions	9 943,99	-	-	-	9 943,99	-	-	9 943,99	-
62561	Personnels EPSCP	22 472,60	-	-	-	22 472,60	-	-	22 472,60	-
62562	Étudiants	2 860,29	-	-	-	2 860,29	-	-	2 860,29	-
62563	Personnalités ext	6 075,21	-	-	-	6 075,21	-	-	6 075,21	-

Compte budgétaire	Libellé	Montant brut des ordres de dépenses	Dont dépenses sur crédits extournés	Reversements	Extourne	Montant net des dépenses	Crédits ouverts au titre du budget	D'ordre budgétaire	Crédits ouverts au titre du budget non employés	Crédits extournés non employés
6257	Réceptions	55 740,98	-	8,00	-	55 732,98	-	-	55 732,98	-
6264	Téléphone	4 590,88	-	567,36	-	4 023,52	-	-	4 023,52	-
6265	Affranchissements	201,54	-	-	-	201,54	-	-	201,54	-
627	Services bancaires	37,26	-	-	-	37,26	-	-	37,26	-
6281	Concours divers	9 275,00	-	-	-	9 275,00	-	-	9 275,00	-
6283	Formation continue	34 596,27	-	-	-	34 596,27	-	-	34 596,27	-
6286	Contrats de nettoyage	364 218,10	-	-	-	364 218,10	-	-	364 218,10	-
6288	Autres prestations	36 024,35	-	199,19	-	35 825,16	-	-	35 825,16	-
65	Autres Charges	-	-	-	-	-	57 000,00	-	57 000,00	-
651	Redevances concess	23 013,18	-	-	-	23 013,18	-	-	23 013,18	-
6571	Bourses	2 300,00	-	-	-	2 300,00	-	-	2 300,00	-
6576	Subventions diverses	14 000,00	-	-	-	14 000,00	-	-	14 000,00	-
6578	Autres charges spé	5 000,00	-	-	-	5 000,00	-	-	5 000,00	-
658	Charges diverses de	27 476,54	-	-	-	27 476,54	-	-	27 476,54	-
<b>Total Aut crédit de fonct</b>		<b>1 080 337,00</b>	<b>-</b>	<b>11 875,30</b>	<b>-</b>	<b>1 068 461,70</b>	<b>1 145 951,24</b>	<b>-</b>	<b>77 489,54</b>	<b>-</b>
<b>Total masse fonctionnement</b>		<b>1 106 933,75</b>	<b>-</b>	<b>11 875,30</b>	<b>-</b>	<b>1 095 058,45</b>	<b>1 172 547,99</b>	<b>-</b>	<b>77 489,54</b>	<b>-</b>
2053	Logiciels	5 160,00	-	-	-	5 160,00	7 000,00	-	1 840,00	-
21	Immo corporelles	-	-	-	-	-	10 195,08	-	10 195,08	-
2135	Instal générales	1 680,00	-	-	-	1 680,00	-	-	1 680,00	-
2151	Instal techs comp	1 000,36	-	-	-	1 000,36	-	-	1 000,36	-
2153	matériel scientif.	227 683,30	-	-	-	227 683,30	149 940,00	-	77 743,30	-
2155	Outillage indus	-	-	-	-	-	30 000,00	-	30 000,00	-
218	Autres immobilisatio	-	-	-	-	-	-	-	-	-
2187	Matériel info	18 520,33	-	-	-	18 520,33	40 000,00	-	21 479,67	-
2188	Matériels divers	14 794,71	-	-	-	14 794,71	50 000,00	-	35 205,29	-
<b>Masse d'investissement</b>		<b>268 838,70</b>	<b>-</b>	<b>-</b>	<b>-</b>	<b>268 838,70</b>	<b>287 135,08</b>	<b>-</b>	<b>18 296,38</b>	<b>-</b>
<b>Total masse investissement</b>		<b>268 838,70</b>	<b>-</b>	<b>-</b>	<b>-</b>	<b>268 838,70</b>	<b>287 135,08</b>	<b>-</b>	<b>18 296,38</b>	<b>-</b>
<b>940-POLYTECH MARSEIL</b>		<b>1 375 772,45</b>	<b>-</b>	<b>11 875,30</b>	<b>-</b>	<b>1 363 897,15</b>	<b>1 459 683,07</b>	<b>-</b>	<b>95 785,92</b>	<b>-</b>
60	Ach et varia stocks	-	-	-	-	-	8 004,00	-	8 004,00	-
603	Variation des stocks	2 931,56	-	-	-	2 931,56	-	-	2 931,56	-
6063	Fournitures d'entret	4 940,87	-	-	-	4 940,87	-	-	4 940,87	-
6064	Fournitures administ	4 594,84	-	141,41	-	4 453,43	-	-	4 453,43	-
6067	Fournitures et matér	7 736,74	-	-	-	7 736,74	4 337,00	-	3 399,74	-
6068	Autres matières et f	643,63	-	-	-	643,63	-	-	643,63	-
61	services exter.	-	-	-	-	-	6 518,00	-	6 518,00	-
6135	Locations mobilières	1 107,65	-	-	-	1 107,65	-	-	1 107,65	-

Compte budgétaire	Libellé	Montant brut des ordres de dépenses	Dont dépenses sur crédits extournés	Reversements	Extourne	Montant net des dépenses	Crédits ouverts au titre du budget	D'ordre budgétaire	Crédits ouverts au titre du budget non employés	Crédits extournés non employés
6152	Sur biens immobilier	3 148,32	-	-	-	3 148,32	-	-	3 148,32	-
6155	Sur biens mobiliers	6 850,00	-	-	-	6 850,00	-	-	6 850,00	-
6156	Maintenance	248,39	-	-	-	248,39	8 300,00	-	8 051,61	-
6168	Autres assurances	2 088,22	-	-	-	2 088,22	-	-	2 088,22	-
618	Divers	-	-	-	-	-	2 346,00	-	2 346,00	-
618321	Français	89,97	-	-	-	89,97	-	-	89,97	-
618331	Français	76,45	-	-	-	76,45	-	-	76,45	-
6184	Reprographie	707,21	-	-	-	707,21	-	-	707,21	-
62	Autre serv ext	-	-	-	-	-	16 299,00	-	16 299,00	-
622	Rémunérations honor	7,20	-	-	-	7,20	-	-	7,20	-
623	Publicité, publicati	1 175,00	-	-	-	1 175,00	-	-	1 175,00	-
6251	Voyages et dépl.	1 392,29	-	-	-	1 392,29	-	-	1 392,29	-
6256	Missions	1 392,60	-	-	-	1 392,60	18 700,00	-	17 307,40	-
62561	Personnels EPSCP	3 978,01	-	-	-	3 978,01	-	-	3 978,01	-
62562	Étudiants	3 032,83	-	-	-	3 032,83	-	-	3 032,83	-
62563	Personnalités ext	2 596,80	-	-	-	2 596,80	-	-	2 596,80	-
6257	Réceptions	621,69	-	-	-	621,69	1 100,00	-	478,31	-
626	Frais postaux	-	-	-	-	-	3 400,00	-	3 400,00	-
6281	Concours divers	500,00	-	-	-	500,00	-	-	500,00	-
6283	Formation continue	2 553,21	-	-	-	2 553,21	-	-	2 553,21	-
6288	Autres prestations	14 246,40	-	-	-	14 246,40	-	-	14 246,40	-
651	Redevances concess	1 944,00	-	-	-	1 944,00	-	-	1 944,00	-
658	Charges diverses de	2 565,80	-	-	-	2 565,80	-	-	2 565,80	-
<b>Total Aut crédit de fonct</b>		<b>65 306,56</b>	<b>-</b>	<b>141,41</b>	<b>-</b>	<b>65 165,15</b>	<b>69 004,00</b>	<b>-</b>	<b>3 838,85</b>	<b>-</b>
<b>Total masse fonctionnement</b>		<b>65 306,56</b>	<b>-</b>	<b>141,41</b>	<b>-</b>	<b>65 165,15</b>	<b>69 004,00</b>	<b>-</b>	<b>3 838,85</b>	<b>-</b>
21	Immo corporelles	-	-	-	-	-	2 488,00	-	2 488,00	-
2187	Matériel info	2 487,37	-	-	-	2 487,37	-	-	2 487,37	-
<b>Masse d'investissement</b>		<b>2 487,37</b>	<b>-</b>	<b>-</b>	<b>-</b>	<b>2 487,37</b>	<b>2 488,00</b>	<b>-</b>	<b>0,63</b>	<b>-</b>
<b>Total masse investissement</b>		<b>2 487,37</b>	<b>-</b>	<b>-</b>	<b>-</b>	<b>2 487,37</b>	<b>2 488,00</b>	<b>-</b>	<b>0,63</b>	<b>-</b>
<b>941-CFMI</b>		<b>67 793,93</b>	<b>-</b>	<b>141,41</b>	<b>-</b>	<b>67 652,52</b>	<b>71 492,00</b>	<b>-</b>	<b>3 839,48</b>	<b>-</b>
60	Ach et varia stocks	-	-	-	-	-	50,00	-	50,00	-
603	Variation des stocks	1 156,40	-	-	-	1 156,40	-	-	1 156,40	-
60617	Eau	34,33	-	-	-	34,33	-	-	34,33	-
6063	Fournitures d'entret	9 421,75	-	98,40	-	9 323,35	-	-	9 323,35	-
6067	Fournitures et matér	-	-	-	-	-	2 000,00	-	2 000,00	-
6068	Autres matières et f	3 103,86	-	-	-	3 103,86	-	-	3 103,86	-

Compte budgétaire	Libellé	Montant brut des ordres de dépenses	Dont dépenses sur crédits extournés	Reversements	Extourne	Montant net des dépenses	Crédits ouverts au titre du budget	D'ordre budgétaire	Crédits ouverts au titre du budget non employés	Crédits extournés non employés
61	services exter.	-	-	-	-	-	3 905,43	-	3 905,43	-
6135	Locations mobilières	809,50	-	-	-	809,50	4 782,00	-	3 972,50	-
6152	Sur biens immobilier	76 420,12	-	-	-	76 420,12	13 742,00	-	62 678,12	-
6155	Sur biens mobiliers	1 765,00	-	-	-	1 765,00	-	-	1 765,00	-
6156	Maintenance	19 286,24	-	-	-	19 286,24	15 000,00	-	4 286,24	-
6184	Reprographie	1 207,58	-	-	-	1 207,58	-	-	1 207,58	-
62	Autre serv ext	-	-	-	-	-	153 640,00	-	153 640,00	-
6257	Réceptions	1 077,30	-	-	-	1 077,30	-	-	1 077,30	-
6267	Liaisons spécial.	3 810,00	-	135,19	-	3 674,81	-	-	3 674,81	-
6286	Contrats de nettoyage	33 286,20	-	-	-	33 286,20	85 000,00	-	51 713,80	-
6288	Autres prestations	124 673,42	-	153,32	-	124 520,10	-	-	124 520,10	-
635	Autres impôts, admin	-	-	-	-	-	6 500,00	-	6 500,00	-
65	Autres Charges	-	-	-	-	-	5 200,00	-	5 200,00	-
658	Charges diverses de	8 780,02	-	-	-	8 780,02	-	-	8 780,02	-
<b>Total Aut crédit de fonct</b>		<b>284 831,72</b>	<b>-</b>	<b>386,91</b>	<b>-</b>	<b>284 444,81</b>	<b>289 819,43</b>	<b>-</b>	<b>5 374,62</b>	<b>-</b>
<b>Total masse fonctionnement</b>		<b>284 831,72</b>	<b>-</b>	<b>386,91</b>	<b>-</b>	<b>284 444,81</b>	<b>289 819,43</b>	<b>-</b>	<b>5 374,62</b>	<b>-</b>
21	Immo corporelles	-	-	-	-	-	4,60	-	4,60	-
<b>Masse d'investissement</b>		<b>-</b>	<b>-</b>	<b>-</b>	<b>-</b>	<b>-</b>	<b>4,60</b>	<b>-</b>	<b>4,60</b>	<b>-</b>
<b>Total masse investissement</b>		<b>-</b>	<b>-</b>	<b>-</b>	<b>-</b>	<b>-</b>	<b>4,60</b>	<b>-</b>	<b>4,60</b>	<b>-</b>
<b>945-MMSH</b>		<b>284 831,72</b>	<b>-</b>	<b>386,91</b>	<b>-</b>	<b>284 444,81</b>	<b>289 824,03</b>	<b>-</b>	<b>5 379,22</b>	<b>-</b>
603	Variation des stocks	2 835,39	-	-	-	2 835,39	-	-	2 835,39	-
60612	Carburants et lubrif	234,27	-	-	-	234,27	3 000,00	-	2 765,73	-
6062	Acquis. de papier	-	-	-	-	-	1 500,00	-	1 500,00	-
6063	Fournitures d'entret	16 040,24	-	-	-	16 040,24	1 080,00	-	14 960,24	-
6064	Fournitures administ	654,10	-	-	-	654,10	500,00	-	154,10	-
6065	Linge, vêtements de	577,99	-	-	-	577,99	300,00	-	277,99	-
6067	Fournitures et matér	1 021,64	-	-	-	1 021,64	-	-	1 021,64	-
6068	Autres matières et f	1 515,58	-	-	-	1 515,58	1 700,00	-	184,42	-
608	Frais accessoires d'	158,14	-	-	-	158,14	-	-	158,14	-
6135	Locations mobilières	859,11	-	-	-	859,11	9 700,00	-	8 840,89	-
6152	Sur biens immobilier	17 763,74	-	-	-	17 763,74	4 300,00	-	13 463,74	-
6155	Sur biens mobiliers	180,00	-	-	-	180,00	300,00	-	120,00	-
6156	Maintenance	6 847,95	-	-	-	6 847,95	45 000,00	-	38 152,05	-
6168	Autres assurances	-	-	-	-	-	300,00	-	300,00	-
617	Études et recherches	1 920,00	-	-	-	1 920,00	-	-	1 920,00	-
6184	Reprographie	-	-	-	-	-	200,00	-	200,00	-

Compte budgétaire	Libellé	Montant brut des ordres de dépenses	Dont dépenses sur crédits extournés	Reversements	Extourne	Montant net des dépenses	Crédits ouverts au titre du budget	D'ordre budgétaire	Crédits ouverts au titre du budget non employés	Crédits extournés non employés
6185	Frais de colloques,	-	-	-	-	-	200,00	-	200,00	-
623	Publicité, publicati	1 307,54	-	-	-	1 307,54	2 000,00	-	692,46	-
624	Transports de biens	1 094,00	-	-	-	1 094,00	-	-	1 094,00	-
6251	Voyages et dépl.	1 510,00	-	-	-	1 510,00	-	-	1 510,00	-
6256	Missions	1 053,00	-	-	-	1 053,00	-	-	1 053,00	-
62561	Personnels EPSCP	31 985,74	-	-	-	31 985,74	37 500,00	-	5 514,26	-
62562	Étudiants	3 900,11	-	-	-	3 900,11	1 000,00	-	2 900,11	-
62563	Personnalités ext	31 873,97	-	-	-	31 873,97	29 000,00	-	2 873,97	-
6257	Réceptions	1 701,83	-	-	-	1 701,83	2 000,00	-	298,17	-
6264	Téléphone	2 762,10	-	388,94	-	2 373,16	7 000,00	-	4 626,84	-
6265	Affranchissements	4 787,77	-	-	-	4 787,77	4 000,00	-	787,77	-
6281	Concours divers	-	-	-	-	-	1 500,00	-	1 500,00	-
6288	Autres prestations	1 713,81	-	-	-	1 713,81	1 000,00	-	713,81	-
658	Charges diverses de	5 391,85	-	-	-	5 391,85	-	-	5 391,85	-
<b>Total Aut crédit de fonct</b>		<b>134 019,09</b>	<b>-</b>	<b>388,94</b>	<b>-</b>	<b>133 630,15</b>	<b>153 080,00</b>	<b>-</b>	<b>19 449,85</b>	<b>-</b>
<b>Total masse fonctionnement</b>		<b>134 019,09</b>	<b>-</b>	<b>388,94</b>	<b>-</b>	<b>133 630,15</b>	<b>153 080,00</b>	<b>-</b>	<b>19 449,85</b>	<b>-</b>
21	Immo corporelles	-	-	-	-	-	18 600,00	-	18 600,00	-
2135	Instal générales	17 676,24	-	-	-	17 676,24	-	-	17 676,24	-
2313	Constructions	-	-	-	-	-	-	-	-	-
<b>Masse d'investissement</b>		<b>17 676,24</b>	<b>-</b>	<b>-</b>	<b>-</b>	<b>17 676,24</b>	<b>18 600,00</b>	<b>-</b>	<b>923,76</b>	<b>-</b>
<b>Total masse investissement</b>		<b>17 676,24</b>	<b>-</b>	<b>-</b>	<b>-</b>	<b>17 676,24</b>	<b>18 600,00</b>	<b>-</b>	<b>923,76</b>	<b>-</b>
<b>946-POLE DE GAP</b>		<b>151 695,33</b>	<b>-</b>	<b>388,94</b>	<b>-</b>	<b>151 306,39</b>	<b>171 680,00</b>	<b>-</b>	<b>20 373,61</b>	<b>-</b>
64	Charge de personnel	-	-	-	-	-	10 000,00	-	10 000,00	-
<b>Total masse salariale</b>		<b>-</b>	<b>-</b>	<b>-</b>	<b>-</b>	<b>-</b>	<b>10 000,00</b>	<b>-</b>	<b>10 000,00</b>	<b>-</b>
60	Ach et varia stocks	-	-	-	-	-	19 422,00	-	19 422,00	-
6063	Fournitures d'entret	582,93	-	-	-	582,93	-	-	582,93	-
6064	Fournitures administ	306,71	-	-	-	306,71	-	-	306,71	-
61	services exter.	-	-	-	-	-	39 315,00	-	39 315,00	-
6168	Autres assurances	19 274,12	-	-	-	19 274,12	-	-	19 274,12	-
62	Autre serv ext	-	-	-	-	-	111 283,00	-	111 283,00	-
622	Rémunérations honor	71,50	-	-	-	71,50	-	-	71,50	-
6251	Voyages et dépl.	14 811,89	-	718,39	-	14 093,50	-	-	14 093,50	-
6256	Missions	23 150,00	-	-	-	23 150,00	-	-	23 150,00	-
62561	Personnels EPSCP	2 657,32	-	-	-	2 657,32	-	-	2 657,32	-
62562	Étudiants	116,95	-	-	-	116,95	-	-	116,95	-
62563	Personnalités ext	1 472,73	-	-	-	1 472,73	-	-	1 472,73	-

Compte budgétaire	Libellé	Montant brut des ordres de dépenses	Dont dépenses sur crédits extournés	Reversements	Extourne	Montant net des dépenses	Crédits ouverts au titre du budget	D'ordre budgétaire	Crédits ouverts au titre du budget non employés	Crédits extournés non employés
6288	Autres prestations	28,73	-	-	-	28,73	-	-	28,73	-
65	Autres Charges	-	-	-	-	-	960 397,80	-	960 397,80	-
651	Redevances concess	70,02	-	-	-	70,02	-	-	70,02	-
6571	Bourses	198 158,72	-	-	-	198 158,72	-	-	198 158,72	-
6575	Sub reçues par EPSCP	634 646,00	-	-	-	634 646,00	-	-	634 646,00	-
6576	Subventions diverses	990,00	-	-	-	990,00	-	-	990,00	-
6578	Autres charges spé	15 018,00	-	-	-	15 018,00	-	-	15 018,00	-
658	Charges diverses de	24 411,55	-	-	-	24 411,55	-	-	24 411,55	-
<b>Total Aut crédit de fonct</b>		<b>935 767,17</b>	<b>-</b>	<b>718,39</b>	<b>-</b>	<b>935 048,78</b>	<b>1 130 417,80</b>	<b>-</b>	<b>195 369,02</b>	<b>-</b>
<b>Total masse fonctionnement</b>		<b>935 767,17</b>	<b>-</b>	<b>718,39</b>	<b>-</b>	<b>935 048,78</b>	<b>1 140 417,80</b>	<b>-</b>	<b>205 369,02</b>	<b>-</b>
21	Immo corporelles	-	-	-	-	-	1 515,00	-	1 515,00	-
2187	Matériel info	1 497,51	-	-	-	1 497,51	-	-	1 497,51	-
<b>Masse d'investissement</b>		<b>1 497,51</b>	<b>-</b>	<b>-</b>	<b>-</b>	<b>1 497,51</b>	<b>1 515,00</b>	<b>-</b>	<b>17,49</b>	<b>-</b>
<b>Total masse investissement</b>		<b>1 497,51</b>	<b>-</b>	<b>-</b>	<b>-</b>	<b>1 497,51</b>	<b>1 515,00</b>	<b>-</b>	<b>17,49</b>	<b>-</b>
<b>947-TETHYS</b>		<b>937 264,68</b>	<b>-</b>	<b>718,39</b>	<b>-</b>	<b>936 546,29</b>	<b>1 141 932,80</b>	<b>-</b>	<b>205 386,51</b>	<b>-</b>
60	Ach et varia stocks	-	-	-	-	-	257 740,00	-	257 740,00	-
60617	Eau	37,20	-	-	-	37,20	-	-	37,20	-
6062	Acquis. de papier	3 241,20	-	-	-	3 241,20	-	-	3 241,20	-
6063	Fournitures d'entret	127 438,92	-	158,20	-	127 280,72	-	-	127 280,72	-
6064	Fournitures administ	115 602,39	-	16,88	-	115 585,51	-	-	115 585,51	-
6067	Fournitures et matér	588,05	-	-	-	588,05	-	-	588,05	-
6068	Autres matières et f	4 802,97	-	-	-	4 802,97	-	-	4 802,97	-
61	services exter.	-	-	-	-	-	2 671 413,17	-	2 671 413,17	-
6135	Locations mobilières	8 550,44	-	8,73	-	8 541,71	-	-	8 541,71	-
6152	Sur biens immobilier	45 397,47	-	-	-	45 397,47	-	-	45 397,47	-
6155	Sur biens mobiliers	4 072,93	-	-	-	4 072,93	-	-	4 072,93	-
6156	Maintenance	9 431,73	-	-	-	9 431,73	-	-	9 431,73	-
617	Études et recherches	3 396,21	-	-	-	3 396,21	-	-	3 396,21	-
618	Divers	-	-	-	-	-	40 000,00	-	40 000,00	-
6181	Documentation généra	-	-	-	-	-	920,77	-	920,77	-
618311	Français	1 006 677,14	-	5 015,49	-	1 001 661,65	-	-	1 001 661,65	-
618321	Français	934 690,92	-	6 457,57	-	928 233,35	1 000,00	-	927 233,35	-
618331	Français	257 098,47	-	-	-	257 098,47	-	-	257 098,47	-
6184	Reprographie	10 811,49	-	-	-	10 811,49	79,00	-	10 732,49	-
62	Autre serv ext	-	-	-	-	-	60 800,00	-	60 800,00	-
622	Rémunérations honor	190,00	-	-	-	190,00	-	-	190,00	-

Compte budgétaire	Libellé	Montant brut des ordres de dépenses	Dont dépenses sur crédits extournés	Reversements	Extourne	Montant net des dépenses	Crédits ouverts au titre du budget	D'ordre budgétaire	Crédits ouverts au titre du budget non employés	Crédits extournés non employés
623	Publicité, publicati	17 499,36	-	-	-	17 499,36	-	-	17 499,36	-
624	Transports de biens	1 101,64	-	-	-	1 101,64	-	-	1 101,64	-
6251	Voyages et dépl.	10 491,70	-	963,20	-	9 528,50	-	-	9 528,50	-
6254	Frais d'inscription	1 344,00	-	-	-	1 344,00	-	-	1 344,00	-
6256	Missions	3 717,72	-	-	-	3 717,72	-	-	3 717,72	-
62561	Personnels EPSCP	16 818,02	-	-	-	16 818,02	-	-	16 818,02	-
62562	Étudiants	37,32	-	-	-	37,32	-	-	37,32	-
62563	Personnalités ext	130,80	-	-	-	130,80	-	-	130,80	-
6257	Réceptions	10 768,91	-	-	-	10 768,91	-	-	10 768,91	-
6264	Téléphone	605,11	-	40,68	-	564,43	-	-	564,43	-
6265	Affranchissements	701,65	-	-	-	701,65	1 817,98	-	2 519,63	-
6281	Concours divers	6 283,33	-	-	-	6 283,33	-	-	6 283,33	-
6283	Formation continue	250,00	-	-	-	250,00	-	-	250,00	-
6288	Autres prestations	2 177,61	-	-	-	2 177,61	-	-	2 177,61	-
65	Autres Charges	-	-	-	-	-	13 000,00	-	13 000,00	-
651	Redevances concess	913,71	-	-	-	913,71	-	-	913,71	-
658	Charges diverses de	31 039,76	-	-	-	31 039,76	-	-	31 039,76	-
<b>Total Aut crédit de fonct</b>		<b>2 635 908,17</b>	<b>-</b>	<b>12 660,75</b>	<b>-</b>	<b>2 623 247,42</b>	<b>2 963 134,96</b>	<b>-</b>	<b>339 887,54</b>	<b>-</b>
<b>Total masse fonctionnement</b>		<b>2 635 908,17</b>	<b>-</b>	<b>12 660,75</b>	<b>-</b>	<b>2 623 247,42</b>	<b>2 963 134,96</b>	<b>-</b>	<b>339 887,54</b>	<b>-</b>
21	Immo corporelles	-	-	-	-	-	14 071,75	-	14 071,75	-
2184	Mobilier	2 389,60	-	-	-	2 389,60	-	-	2 389,60	-
2188	Matériels divers	8 962,80	-	-	-	8 962,80	-	-	8 962,80	-
<b>Masse d'investissement</b>		<b>11 352,40</b>	<b>-</b>	<b>-</b>	<b>-</b>	<b>11 352,40</b>	<b>14 071,75</b>	<b>-</b>	<b>2 719,35</b>	<b>-</b>
<b>Total masse investissement</b>		<b>11 352,40</b>	<b>-</b>	<b>-</b>	<b>-</b>	<b>11 352,40</b>	<b>14 071,75</b>	<b>-</b>	<b>2 719,35</b>	<b>-</b>
<b>950-BIB</b>		<b>2 647 260,57</b>	<b>-</b>	<b>12 660,75</b>	<b>-</b>	<b>2 634 599,82</b>	<b>2 977 206,71</b>	<b>-</b>	<b>342 606,89</b>	<b>-</b>
60	Ach et varia stocks	-	-	-	-	-	1 596 379,31	-	1 596 379,31	-
606	Achats non stockés d	-	-	-	-	-	2 564,18	-	2 564,18	-
6063	Fournitures d'entret	508 007,37	-	596,16	-	507 411,21	12 400,00	-	495 011,21	-
6064	Fournitures administ	10 071,53	-	-	-	10 071,53	-	-	10 071,53	-
6067	Fournitures et matér	3 971,74	-	-	-	3 971,74	-	-	3 971,74	-
6068	Autres matières et f	485,96	-	-	-	485,96	108,00	-	377,96	-
608	Frais accessoires d'	56,40	-	-	-	56,40	-	-	56,40	-
61	services exter.	-	-	-	-	-	712 116,53	-	712 116,53	-
6135	Locations mobilières	1 153,61	-	-	-	1 153,61	-	-	1 153,61	-
6152	Sur biens immobilier	17 893,68	-	-	-	17 893,68	-	-	17 893,68	-
6155	Sur biens mobiliers	62 687,90	-	-	-	62 687,90	-	-	62 687,90	-



Compte budgétaire	Libellé	Montant brut des ordres de dépenses	Dont dépenses sur crédits extournés	Reversements	Extourne	Montant net des dépenses	Crédits ouverts au titre du budget	D'ordre budgétaire	Crédits ouverts au titre du budget non employés	Crédits extournés non employés
6156	Maintenance	512 823,84	-	-	-	512 823,84	-	-	512 823,84	-
6161	Assurance Multiris.	3,60	-	-	-	3,60	-	-	3,60	-
617	Études et recherches	11 460,00	-	-	-	11 460,00	-	-	11 460,00	-
618311	Français	858,87	-	-	-	858,87	-	-	858,87	-
618321	Français	611,92	-	-	-	611,92	-	-	611,92	-
618331	Français	98,43	-	-	-	98,43	-	-	98,43	-
62	Autre serv ext	-	-	-	-	-	822 500,00	-	822 500,00	-
622	Rémunérations honor	2 663,42	-	-	-	2 663,42	-	-	2 663,42	-
623	Publicité, publicati	11 079,30	-	-	-	11 079,30	-	-	11 079,30	-
624	Transports de biens	25,56	-	-	-	25,56	-	-	25,56	-
6251	Voyages et dépl.	13 216,43	-	564,70	-	12 651,73	-	-	12 651,73	-
6254	Frais d'inscription	11 619,80	-	-	-	11 619,80	-	-	11 619,80	-
6256	Missions	10 145,56	-	-	-	10 145,56	-	-	10 145,56	-
62561	Personnels EPSCP	13 575,15	-	-	-	13 575,15	-	-	13 575,15	-
62562	Étudiants	68,20	-	-	-	68,20	-	-	68,20	-
6257	Réceptions	1 935,01	-	-	-	1 935,01	-	-	1 935,01	-
6264	Téléphone	131 408,89	-	842,40	-	130 566,49	-	-	130 566,49	-
6267	Liaisons spécial.	298 778,97	-	-	-	298 778,97	-	-	298 778,97	-
627	Services bancaires	34 248,71	-	-	-	34 248,71	-	-	34 248,71	-
6281	Concours divers	7 300,00	-	-	-	7 300,00	-	-	7 300,00	-
6283	Formation continue	9 574,92	-	-	-	9 574,92	-	-	9 574,92	-
6288	Autres prestations	203 317,79	-	-	-	203 317,79	-	-	203 317,79	-
635	Autres impôts, admin	79 127,81	-	-	-	79 127,81	140 000,00	-	219 127,81	-
637	Autres impôts,orga	132 919,42	-	-	-	132 919,42	-	-	132 919,42	-
65	Autres Charges	-	-	-	-	-	701 460,20	-	701 460,20	-
651	Redevances concess	1 022 122,39	-	-	-	1 022 122,39	1 595,69	-	1 023 718,08	-
6578	Autres charges spé	1 039,50	-	-	-	1 039,50	-	-	1 039,50	-
658	Charges diverses de	16 750,28	-	-	-	16 750,28	-	-	16 750,28	-
<b>Total Aut crédit de fonct</b>		<b>2 972 846,34</b>	<b>-</b>	<b>2 003,26</b>	<b>-</b>	<b>2 970 843,08</b>	<b>3 985 932,53</b>	<b>-</b>	<b>1 015 089,45</b>	<b>-</b>
<b>Total masse fonctionnement</b>		<b>2 972 846,34</b>	<b>-</b>	<b>2 003,26</b>	<b>-</b>	<b>2 970 843,08</b>	<b>3 985 932,53</b>	<b>-</b>	<b>1 015 089,45</b>	<b>-</b>
205	Concessions-brevets	-	-	-	-	-	-	-	-	-
2053	Logiciels	98 353,92	-	-	-	98 353,92	-	-	98 353,92	-
21	Immo corporelles	-	-	-	-	-	2 942 225,05	-	2 942 225,05	-
2135	Instal générales	11 702,38	-	-	-	11 702,38	-	-	11 702,38	-
2151	Instal techs comp	3 402,00	-	-	-	3 402,00	-	-	3 402,00	-
218	Autres immobilisatio	-	-	-	-	-	31 074,00	-	31 074,00	-

Compte budgétaire	Libellé	Montant brut des ordres de dépenses	Dont dépenses sur crédits extournés	Reversements	Extourne	Montant net des dépenses	Crédits ouverts au titre du budget	D'ordre budgétaire	Crédits ouverts au titre du budget non employés	Crédits extournés non employés
2183	Matériel de bureau	12 960,00	-	-	-	12 960,00	-	-	12 960,00	-
2184	Mobilier	1 479,87	-	-	-	1 479,87	-	-	1 479,87	-
2187	Matériel info	2 355 246,57	-	-	-	2 355 246,57	15 734,40	-	2 339 512,17	-
2188	Matériels divers	306 658,81	-	-	-	306 658,81	-	-	306 658,81	-
2315	Installations techni	117 146,33	-	-	-	117 146,33	-	-	117 146,33	-
<b>Masse d'investissement</b>		<b>2 906 949,88</b>	<b>-</b>	<b>-</b>	<b>-</b>	<b>2 906 949,88</b>	<b>2 989 033,45</b>	<b>-</b>	<b>82 083,57</b>	<b>-</b>
<b>Total masse investissement</b>		<b>2 906 949,88</b>	<b>-</b>	<b>-</b>	<b>-</b>	<b>2 906 949,88</b>	<b>2 989 033,45</b>	<b>-</b>	<b>82 083,57</b>	<b>-</b>
<b>951-DOSI</b>		<b>5 879 796,22</b>	<b>-</b>	<b>2 003,26</b>	<b>-</b>	<b>5 877 792,96</b>	<b>6 974 965,98</b>	<b>-</b>	<b>1 097 173,02</b>	<b>-</b>
633	Impôts, taxes et ver	3 188,67	-	-	-	3 188,67	-	-	3 188,67	-
64	Charge de personnel	-	-	-	-	-	287 946,46	-	287 946,46	-
6411	Trait, comm remises	154 651,88	-	-	-	154 651,88	-	-	154 651,88	-
6413	primes et gratif.	594,48	-	-	-	594,48	-	-	594,48	-
64142	Indemn. Résid. Mobi.	820,04	-	-	-	820,04	-	-	820,04	-
64144	indemn. Jurys	3 457,69	-	-	-	3 457,69	-	-	3 457,69	-
6415	Supplément familial	13,68	-	-	-	13,68	-	-	13,68	-
645	Charges de Sécurité	49 157,33	-	89,56	-	49 067,77	-	-	49 067,77	-
647	Autres chrg sociales	652,55	-	-	-	652,55	-	-	652,55	-
<b>Total masse salariale</b>		<b>212 536,32</b>	<b>-</b>	<b>89,56</b>	<b>-</b>	<b>212 446,76</b>	<b>287 946,46</b>	<b>-</b>	<b>75 499,70</b>	<b>-</b>
60	Ach et varia stocks	-	-	-	-	-	37 376,96	-	37 376,96	-
6063	Fournitures d'entret	4 740,00	-	-	-	4 740,00	-	-	4 740,00	-
6064	Fournitures administ	3 294,79	-	-	-	3 294,79	-	-	3 294,79	-
6068	Autres matières et f	167,95	-	-	-	167,95	-	-	167,95	-
61	services exter.	-	-	-	-	-	59 271,82	-	59 271,82	-
6132	Locations immobilièr	1 814,40	-	-	-	1 814,40	-	-	1 814,40	-
6135	Locations mobilières	3 232,80	-	-	-	3 232,80	-	-	3 232,80	-
6155	Sur biens mobiliers	249,05	-	-	-	249,05	-	-	249,05	-
6156	Maintenance	2 869,02	-	-	-	2 869,02	-	-	2 869,02	-
6168	Autres assurances	20 008,65	-	-	-	20 008,65	-	-	20 008,65	-
618311	Français	560,00	-	-	-	560,00	-	-	560,00	-
618321	Français	2 876,98	-	-	-	2 876,98	-	-	2 876,98	-
6184	Reprographie	11 266,06	-	-	-	11 266,06	-	-	11 266,06	-
6185	Frais de colloques,	7 500,00	-	-	-	7 500,00	-	-	7 500,00	-
62	Autre serv ext	-	-	-	-	-	473 684,10	-	473 684,10	-
622	Rémunérations honor	695,70	-	-	-	695,70	-	-	695,70	-
623	Publicité, publicati	7 928,41	-	-	-	7 928,41	-	-	7 928,41	-
624	Transports de biens	5 131,00	-	-	-	5 131,00	-	-	5 131,00	-

Compte budgétaire	Libellé	Montant brut des ordres de dépenses	Dont dépenses sur crédits extournés	Reversements	Extourne	Montant net des dépenses	Crédits ouverts au titre du budget	D'ordre budgétaire	Crédits ouverts au titre du budget non employés	Crédits extournés non employés
625	Déplacements, missio	-	-	-	-	-	149 942,02	-	149 942,02	-
6251	Voyages et dépl.	147 290,83	-	4 002,15	-	143 288,68	-	-	143 288,68	-
6254	Frais d'inscription	22 128,90	-	-	-	22 128,90	-	-	22 128,90	-
6256	Missions	148 866,90	-	88,94	-	148 777,96	242 500,00	-	93 722,04	-
62561	Personnels EPSCP	67 783,41	-	-	-	67 783,41	-	-	67 783,41	-
62562	Étudiants	24 391,99	-	-	-	24 391,99	-	-	24 391,99	-
62563	Personnalités ext	8 096,61	-	-	-	8 096,61	-	-	8 096,61	-
6257	Réceptions	35 664,99	-	-	-	35 664,99	21 500,00	-	14 164,99	-
6265	Affranchissements	3 753,80	-	-	-	3 753,80	-	-	3 753,80	-
6281	Concours divers	16 117,00	-	-	-	16 117,00	-	-	16 117,00	-
6283	Formation continue	127 891,60	-	-	-	127 891,60	-	-	127 891,60	-
6288	Autres prestations	7 948,21	-	-	-	7 948,21	-	-	7 948,21	-
637	Autres impôts, orga	120,00	-	-	-	120,00	-	-	120,00	-
65	Autres Charges	-	-	-	-	-	3 800 631,49	-	3 800 631,49	-
651	Redevances concess	7 461,47	-	-	-	7 461,47	-	-	7 461,47	-
6571	Bourses	1 380 403,36	-	-	-	1 380 403,36	-	-	1 380 403,36	-
6575	Sub reçues par EPSCP	1 551 246,15	-	-	-	1 551 246,15	-	-	1 551 246,15	-
6576	Subventions diverses	700,00	-	-	-	700,00	-	-	700,00	-
6578	Autres charges spé	50 583,60	-	-	-	50 583,60	-	-	50 583,60	-
658	Charges diverses de	126 557,32	-	-	-	126 557,32	2 200,00	-	124 357,32	-
<b>Total Aut crédit de fonct</b>		<b>3 799 340,95</b>	<b>-</b>	<b>4 091,09</b>	<b>-</b>	<b>3 795 249,86</b>	<b>4 787 106,39</b>	<b>-</b>	<b>991 856,53</b>	<b>-</b>
<b>Total masse fonctionnement</b>		<b>4 011 877,27</b>	<b>-</b>	<b>4 180,65</b>	<b>-</b>	<b>4 007 696,62</b>	<b>5 075 052,85</b>	<b>-</b>	<b>1 067 356,23</b>	<b>-</b>
21	Immo corporelles	-	-	-	-	-	19 955,18	-	19 955,18	-
2187	Matériel info	8 570,05	-	-	-	8 570,05	-	-	8 570,05	-
<b>Masse d'investissement</b>		<b>8 570,05</b>	<b>-</b>	<b>-</b>	<b>-</b>	<b>8 570,05</b>	<b>19 955,18</b>	<b>-</b>	<b>11 385,13</b>	<b>-</b>
<b>Total masse investissement</b>		<b>8 570,05</b>	<b>-</b>	<b>-</b>	<b>-</b>	<b>8 570,05</b>	<b>19 955,18</b>	<b>-</b>	<b>11 385,13</b>	<b>-</b>
<b>952-DR1</b>		<b>4 020 447,32</b>	<b>-</b>	<b>4 180,65</b>	<b>-</b>	<b>4 016 266,67</b>	<b>5 095 008,03</b>	<b>-</b>	<b>1 078 741,36</b>	<b>-</b>
633	Impôts, taxes et ver	76,39	-	-	-	76,39	-	-	76,39	-
64	Charge de personnel	-	-	-	-	-	34 292,33	-	34 292,33	-
6411	Trait, comm remises	29 508,53	-	-	-	29 508,53	-	-	29 508,53	-
64142	Indemn. Résid. Mobi.	45,28	-	-	-	45,28	-	-	45,28	-
6415	Supplément familial	73,04	-	-	-	73,04	-	-	73,04	-
645	Charges de Sécurité	1 298,02	-	-	-	1 298,02	-	-	1 298,02	-
<b>Total masse salariale</b>		<b>31 001,26</b>	<b>-</b>	<b>-</b>	<b>-</b>	<b>31 001,26</b>	<b>34 292,33</b>	<b>-</b>	<b>3 291,07</b>	<b>-</b>
60	Ach et varia stocks	-	-	-	-	-	29 108,92	-	29 108,92	-
603	Variation des stocks	1 741,53	-	-	-	1 741,53	-	-	1 741,53	-

Compte budgétaire	Libellé	Montant brut des ordres de dépenses	Dont dépenses sur crédits extournés	Reversements	Extourne	Montant net des dépenses	Crédits ouverts au titre du budget	D'ordre budgétaire	Crédits ouverts au titre du budget non employés	Crédits extournés non employés
6061	Fournitures non stoc	-	-	-	-	-	2 000,00	-	2 000,00	-
6063	Fournitures d'entret	21 617,32	-	-	-	21 617,32	-	-	21 617,32	-
6064	Fournitures administ	2 504,46	-	-	-	2 504,46	-	-	2 504,46	-
6067	Fournitures et matér	591,60	-	-	-	591,60	1 000,00	-	408,40	-
61	services exter.	-	-	-	-	-	25 440,90	-	25 440,90	-
613	Locations	-	-	-	-	-	25 838,00	-	25 838,00	-
6132	Locations immobilièr	6 600,00	-	-	-	6 600,00	-	-	6 600,00	-
6135	Locations mobilières	2 869,20	-	-	-	2 869,20	-	-	2 869,20	-
615	Entret. et réparat.	-	-	-	-	-	4 360,00	-	4 360,00	-
6152	Sur biens immobilier	3 523,20	-	-	-	3 523,20	-	-	3 523,20	-
6155	Sur biens mobiliers	219,88	-	-	-	219,88	-	-	219,88	-
6156	Maintenance	63,77	-	-	-	63,77	-	-	63,77	-
6161	Assurance Multiris.	30,00	-	-	-	30,00	-	-	30,00	-
618	Divers	-	-	-	-	-	70 912,00	-	70 912,00	-
618311	Français	18 512,66	-	-	-	18 512,66	-	-	18 512,66	-
6184	Reprographie	16 194,81	-	-	-	16 194,81	-	-	16 194,81	-
6185	Frais de colloques,	19 992,21	-	-	-	19 992,21	-	-	19 992,21	-
62	Autre serv ext	-	-	-	-	-	105 948,04	-	105 948,04	-
622	Rémunérations honor	324,80	-	-	-	324,80	-	-	324,80	-
623	Publicité, publicati	45 809,23	-	-	-	45 809,23	-	-	45 809,23	-
6251	Voyages et dépl.	4 235,76	-	237,60	-	3 998,16	-	-	3 998,16	-
6254	Frais d'inscription	290,00	-	-	-	290,00	-	-	290,00	-
6256	Missions	638,40	-	-	-	638,40	24 300,00	-	23 661,60	-
62561	Personnels EPSCP	14 456,53	-	-	-	14 456,53	-	-	14 456,53	-
62563	Personnalités ext	19,03	-	-	-	19,03	-	-	19,03	-
6257	Réceptions	16 227,79	-	-	-	16 227,79	46 672,65	-	30 444,86	-
6283	Formation continue	2 880,00	-	-	-	2 880,00	-	-	2 880,00	-
6284	Frais de recrutement	21 025,20	-	-	-	21 025,20	-	-	21 025,20	-
6286	Contrats de nettoyyag	616,85	-	-	-	616,85	-	-	616,85	-
6288	Autres prestations	2 404,88	-	-	-	2 404,88	-	-	2 404,88	-
65	Autres Charges	-	-	-	-	-	53 650,00	-	53 650,00	-
651	Redevances concess	6 605,55	-	-	-	6 605,55	-	-	6 605,55	-
6578	Autres charges spé	1 386,00	-	-	-	1 386,00	-	-	1 386,00	-
658	Charges diverses de	6 635,72	-	-	-	6 635,72	-	-	6 635,72	-
<b>Total Aut crédit de fonct</b>		<b>218 016,38</b>	-	<b>237,60</b>	-	<b>217 778,78</b>	<b>389 230,51</b>	-	<b>171 451,73</b>	-
<b>Total masse fonctionnement</b>		<b>249 017,64</b>	-	<b>237,60</b>	-	<b>248 780,04</b>	<b>423 522,84</b>	-	<b>174 742,80</b>	-

Compte budgétaire	Libellé	Montant brut des ordres de dépenses	Dont dépenses sur crédits extournés	Reversements	Extourne	Montant net des dépenses	Crédits ouverts au titre du budget	D'ordre budgétaire	Crédits ouverts au titre du budget non employés	Crédits extournés non employés
21	Immo corporelles	-	-	-	-	-	4 749,31	-	4 749,31	-
2184	Mobilier	2 500,75	-	-	-	2 500,75	-	-	2 500,75	-
2187	Matériel info	2 248,56	-	-	-	2 248,56	-	-	2 248,56	-
<b>Masse d'investissement</b>		<b>4 749,31</b>	<b>-</b>	<b>-</b>	<b>-</b>	<b>4 749,31</b>	<b>4 749,31</b>	<b>-</b>	<b>-</b>	<b>-</b>
<b>Total masse investissement</b>		<b>4 749,31</b>	<b>-</b>	<b>-</b>	<b>-</b>	<b>4 749,31</b>	<b>4 749,31</b>	<b>-</b>	<b>-</b>	<b>-</b>
<b>953-SUIO</b>		<b>253 766,95</b>	<b>-</b>	<b>237,60</b>	<b>-</b>	<b>253 529,35</b>	<b>428 272,15</b>	<b>-</b>	<b>174 742,80</b>	<b>-</b>
60	Ach et varia stocks	-	-	-	-	-	5 947,56	-	5 947,56	-
6061	Fournitures non stoc	-	-	-	-	-	3 500,00	-	3 500,00	-
60612	Carburants et lubrif	3 337,58	-	-	-	3 337,58	-	-	3 337,58	-
60617	Eau	849,55	-	-	-	849,55	-	-	849,55	-
6063	Fournitures d'entret	5 440,51	-	-	-	5 440,51	-	-	5 440,51	-
6064	Fournitures administ	4 605,11	-	-	-	4 605,11	-	-	4 605,11	-
6068	Autres matières et f	160,72	-	-	-	160,72	-	-	160,72	-
61	services exter.	-	-	-	-	-	34 854,00	-	34 854,00	-
613	Locations	-	-	-	-	-	43 600,00	-	43 600,00	-
6132	Locations immobilièr	1 438,20	-	-	-	1 438,20	-	-	1 438,20	-
6135	Locations mobilières	3 117,85	-	-	-	3 117,85	-	-	3 117,85	-
615	Entret. et réparat.	-	-	-	-	-	31 000,00	-	31 000,00	-
6152	Sur biens immobilier	6 732,00	-	-	-	6 732,00	-	-	6 732,00	-
6155	Sur biens mobiliers	5 011,34	-	-	-	5 011,34	-	-	5 011,34	-
6161	Assurance Multiris.	5 588,61	-	-	-	5 588,61	-	-	5 588,61	-
617	Études et recherches	5 999,71	-	-	-	5 999,71	-	-	5 999,71	-
618	Divers	-	-	-	-	-	8 500,00	-	8 500,00	-
618311	Français	79,00	-	-	-	79,00	-	-	79,00	-
618321	Français	2 090,60	-	-	-	2 090,60	-	-	2 090,60	-
618331	Français	2 088,97	-	-	-	2 088,97	-	-	2 088,97	-
6184	Reprographie	4 864,20	-	-	-	4 864,20	-	-	4 864,20	-
62	Autre serv ext	-	-	-	-	-	136 622,00	-	136 622,00	-
622	Rémunérations honor	13 331,36	-	-	-	13 331,36	-	-	13 331,36	-
623	Publicité, publicati	58 516,02	-	-	-	58 516,02	-	-	58 516,02	-
624	Transports de biens	26 086,96	-	-	-	26 086,96	-	-	26 086,96	-
6251	Voyages et dépl.	10 963,02	-	177,80	-	10 785,22	-	-	10 785,22	-
6254	Frais d'inscription	1 560,00	-	-	-	1 560,00	-	-	1 560,00	-
6256	Missions	3 044,76	-	-	-	3 044,76	32 600,00	-	29 555,24	-
62561	Personnels EPSCP	20 427,20	-	-	-	20 427,20	-	-	20 427,20	-
62562	Étudiants	2 319,49	-	-	-	2 319,49	-	-	2 319,49	-

Compte budgétaire	Libellé	Montant brut des ordres de dépenses	Dont dépenses sur crédits extournés	Reversements	Extourne	Montant net des dépenses	Crédits ouverts au titre du budget	D'ordre budgétaire	Crédits ouverts au titre du budget non employés	Crédits extournés non employés
62563	Personnalités ext	8 554,97	-	-	-	8 554,97	-	-	8 554,97	-
6257	Réceptions	10 272,96	-	-	-	10 272,96	16 000,00	-	5 727,04	-
626	Frais postaux	-	-	-	-	-	5 700,00	-	5 700,00	-
6265	Affranchissements	1 419,00	-	-	-	1 419,00	-	-	1 419,00	-
628	Divers	-	-	-	-	-	1 704,00	-	1 704,00	-
6281	Concours divers	1 948,00	-	-	-	1 948,00	-	-	1 948,00	-
6283	Formation continue	21 584,92	-	-	-	21 584,92	-	-	21 584,92	-
6288	Autres prestations	1 776,70	-	-	-	1 776,70	-	-	1 776,70	-
65	Autres Charges	-	-	-	-	-	81 683,39	-	81 683,39	-
651	Redevances concess	3 528,00	-	-	-	3 528,00	-	-	3 528,00	-
6576	Subventions diverses	41 214,56	-	-	-	41 214,56	-	-	41 214,56	-
658	Charges diverses de	44 921,89	-	-	-	44 921,89	-	-	44 921,89	-
<b>Total Aut crédit de fonct</b>		<b>322 873,76</b>	<b>-</b>	<b>177,80</b>	<b>-</b>	<b>322 695,96</b>	<b>328 594,95</b>	<b>-</b>	<b>5 898,99</b>	<b>-</b>
<b>Total masse fonctionnement</b>		<b>322 873,76</b>	<b>-</b>	<b>177,80</b>	<b>-</b>	<b>322 695,96</b>	<b>328 594,95</b>	<b>-</b>	<b>5 898,99</b>	<b>-</b>
2184	Mobilier	- 30,13	-	-	-	30,13	-	-	30,13	-
<b>Masse d'investissement</b>		<b>- 30,13</b>	<b>-</b>	<b>-</b>	<b>-</b>	<b>30,13</b>	<b>-</b>	<b>-</b>	<b>30,13</b>	<b>-</b>
<b>Total masse investissement</b>		<b>- 30,13</b>	<b>-</b>	<b>-</b>	<b>-</b>	<b>30,13</b>	<b>-</b>	<b>-</b>	<b>30,13</b>	<b>-</b>
<b>954-SUFA</b>		<b>322 843,63</b>	<b>-</b>	<b>177,80</b>	<b>-</b>	<b>322 665,83</b>	<b>328 594,95</b>	<b>-</b>	<b>5 929,12</b>	<b>-</b>
60	Ach et varia stocks	-	-	-	-	-	28 329,00	-	28 329,00	-
603	Variation des stocks	65,84	-	-	-	65,84	-	-	65,84	-
60611	Électricité	3 478,69	-	-	-	3 478,69	-	-	3 478,69	-
60612	Carburants et lubrif	44,60	-	-	-	44,60	-	-	44,60	-
60614	Chauffage sur réseau	4 140,56	-	-	-	4 140,56	-	-	4 140,56	-
6063	Fournitures d'entret	3 178,06	-	-	-	3 178,06	-	-	3 178,06	-
6064	Fournitures administ	1 176,33	-	-	-	1 176,33	-	-	1 176,33	-
6067	Fournitures et matér	9 381,54	-	-	-	9 381,54	15 000,00	-	5 618,46	-
6068	Autres matières et f	8 835,72	-	-	-	8 835,72	-	-	8 835,72	-
61	services exter.	-	-	-	-	-	18 750,00	-	18 750,00	-
613	Locations	-	-	-	-	-	26 500,00	-	26 500,00	-
6132	Locations immobilièr	9 696,00	-	-	-	9 696,00	-	-	9 696,00	-
6135	Locations mobilières	21 713,76	-	-	-	21 713,76	-	-	21 713,76	-
615	Entret. et réparat.	-	-	-	-	-	5 200,00	-	5 200,00	-
6152	Sur biens immobilier	11 556,00	-	-	-	11 556,00	-	-	11 556,00	-
6155	Sur biens mobiliers	5 814,53	-	-	-	5 814,53	-	-	5 814,53	-
6156	Maintenance	14 651,97	-	-	-	14 651,97	-	-	14 651,97	-
618	Divers	-	-	-	-	-	1 000,00	-	1 000,00	-

Compte budgétaire	Libellé	Montant brut des ordres de dépenses	Dont dépenses sur crédits extournés	Reversements	Extourne	Montant net des dépenses	Crédits ouverts au titre du budget	D'ordre budgétaire	Crédits ouverts au titre du budget non employés	Crédits extournés non employés
6184	Reprographie	2 961,54	-	-	-	2 961,54	-	-	2 961,54	-
62	Autre serv ext	-	-	-	-	-	13 601,00	-	13 601,00	-
624	Transports de biens	91,50	-	-	-	91,50	-	-	91,50	-
6251	Voyages et dépl.	232,00	-	-	-	232,00	-	-	232,00	-
6254	Frais d'inscription	250,00	-	-	-	250,00	-	-	250,00	-
6256	Missions	151,00	-	-	-	151,00	5 500,00	-	5 349,00	-
62561	Personnels EPSCP	1 430,68	-	-	-	1 430,68	-	-	1 430,68	-
6257	Réceptions	1 254,38	-	-	-	1 254,38	3 000,00	-	1 745,62	-
626	Frais postaux	-	-	-	-	-	1 500,00	-	1 500,00	-
6264	Téléphone	998,35	-	250,48	-	747,87	-	-	747,87	-
6281	Concours divers	420,00	-	-	-	420,00	-	-	420,00	-
6283	Formation continue	2 038,00	-	-	-	2 038,00	-	-	2 038,00	-
6286	Contrats de nettoyage	8 741,30	-	-	-	8 741,30	-	-	8 741,30	-
6288	Autres prestations	12 009,19	-	-	-	12 009,19	-	-	12 009,19	-
65	Autres Charges	-	-	-	-	-	21 600,00	-	21 600,00	-
6576	Subventions diverses	2 216,00	-	-	-	2 216,00	-	-	2 216,00	-
6578	Autres charges spé	10,00	-	-	-	10,00	-	-	10,00	-
658	Charges diverses de	5 786,84	-	-	-	5 786,84	-	-	5 786,84	-
<b>Total Aut crédit de fonct</b>		<b>132 324,38</b>	<b>-</b>	<b>250,48</b>	<b>-</b>	<b>132 073,90</b>	<b>139 980,00</b>	<b>-</b>	<b>7 906,10</b>	<b>-</b>
<b>Total masse fonctionnement</b>		<b>132 324,38</b>	<b>-</b>	<b>250,48</b>	<b>-</b>	<b>132 073,90</b>	<b>139 980,00</b>	<b>-</b>	<b>7 906,10</b>	<b>-</b>
21	Immo corporelles	-	-	-	-	-	8 927,00	-	8 927,00	-
2188	Matériels divers	8 926,80	-	-	-	8 926,80	-	-	8 926,80	-
<b>Masse d'investissement</b>		<b>8 926,80</b>	<b>-</b>	<b>-</b>	<b>-</b>	<b>8 926,80</b>	<b>8 927,00</b>	<b>-</b>	<b>0,20</b>	<b>-</b>
<b>Total masse investissement</b>		<b>8 926,80</b>	<b>-</b>	<b>-</b>	<b>-</b>	<b>8 926,80</b>	<b>8 927,00</b>	<b>-</b>	<b>0,20</b>	<b>-</b>
<b>955-SUAPS</b>		<b>141 251,18</b>	<b>-</b>	<b>250,48</b>	<b>-</b>	<b>141 000,70</b>	<b>148 907,00</b>	<b>-</b>	<b>7 906,30</b>	<b>-</b>
64	Charge de personnel	-	-	-	-	-	10 951,89	-	10 951,89	-
647	Autres chrg sociales	2 350,51	-	-	-	2 350,51	100,00	-	2 450,51	-
<b>Total masse salariale</b>		<b>2 350,51</b>	<b>-</b>	<b>-</b>	<b>-</b>	<b>2 350,51</b>	<b>10 851,89</b>	<b>-</b>	<b>8 501,38</b>	<b>-</b>
60	Ach et varia stocks	-	-	-	-	-	6 303,00	-	6 303,00	-
603	Variation des stocks	97,20	-	-	-	97,20	-	-	97,20	-
6063	Fournitures d'entret	2 495,79	-	-	-	2 495,79	-	-	2 495,79	-
6064	Fournitures administ	540,87	-	-	-	540,87	-	-	540,87	-
61	services exter.	-	-	-	-	-	615,00	-	615,00	-
613	Locations	-	-	-	-	-	1 350,00	-	1 350,00	-
6135	Locations mobilières	356,99	-	-	-	356,99	-	-	356,99	-
6155	Sur biens mobiliers	105,72	-	-	-	105,72	-	-	105,72	-

Compte budgétaire	Libellé	Montant brut des ordres de dépenses	Dont dépenses sur crédits extournés	Reversements	Extourne	Montant net des dépenses	Crédits ouverts au titre du budget	D'ordre budgétaire	Crédits ouverts au titre du budget non employés	Crédits extournés non employés
6156	Maintenance	561,26	-	-	-	561,26	-	-	561,26	-
618	Divers	-	-	-	-	-	300,00	-	300,00	-
62	Autre serv ext	-	-	-	-	-	1 681,11	-	1 681,11	-
622	Rémunérations honor	2 705,44	-	-	-	2 705,44	-	-	2 705,44	-
625	Déplacements, missio	-	-	-	-	-	1 285,00	-	1 285,00	-
6256	Missions	622,50	-	-	-	622,50	4 000,00	-	3 377,50	-
62561	Personnels EPSCP	2 441,80	-	-	-	2 441,80	-	-	2 441,80	-
6257	Réceptions	115,32	-	-	-	115,32	285,00	-	169,68	-
626	Frais postaux	-	-	-	-	-	350,00	-	350,00	-
6283	Formation continue	622,00	-	-	-	622,00	-	-	622,00	-
65	Autres Charges	-	-	-	-	-	276,33	-	276,33	-
658	Charges diverses de	2 264,30	-	-	-	2 264,30	-	-	2 264,30	-
<b>Total Aut crédit de fonct</b>		<b>12 734,79</b>	<b>-</b>	<b>-</b>	<b>-</b>	<b>12 734,79</b>	<b>13 322,78</b>	<b>-</b>	<b>587,99</b>	<b>-</b>
<b>Total masse fonctionnement</b>		<b>15 085,30</b>	<b>-</b>	<b>-</b>	<b>-</b>	<b>15 085,30</b>	<b>24 174,67</b>	<b>-</b>	<b>9 089,37</b>	<b>-</b>
21	Immo corporelles	-	-	-	-	-	5 400,00	-	5 400,00	-
2188	Matériels divers	5 340,00	-	-	-	5 340,00	-	-	5 340,00	-
<b>Masse d'investissement</b>		<b>5 340,00</b>	<b>-</b>	<b>-</b>	<b>-</b>	<b>5 340,00</b>	<b>5 400,00</b>	<b>-</b>	<b>60,00</b>	<b>-</b>
<b>Total masse investissement</b>		<b>5 340,00</b>	<b>-</b>	<b>-</b>	<b>-</b>	<b>5 340,00</b>	<b>5 400,00</b>	<b>-</b>	<b>60,00</b>	<b>-</b>
<b>956-SUMPP</b>		<b>20 425,30</b>	<b>-</b>	<b>-</b>	<b>-</b>	<b>20 425,30</b>	<b>29 574,67</b>	<b>-</b>	<b>9 149,37</b>	<b>-</b>
64	Charge de personnel	-	-	-	-	-	438 800,00	-	438 800,00	-
647	Autres chrg sociales	381 972,33	-	223,68	-	381 748,65	-	-	381 748,65	-
<b>Total masse salariale</b>		<b>381 972,33</b>	<b>-</b>	<b>223,68</b>	<b>-</b>	<b>381 748,65</b>	<b>438 800,00</b>	<b>-</b>	<b>57 051,35</b>	<b>-</b>
60	Ach et varia stocks	-	-	-	-	-	2 683,00	-	2 683,00	-
6063	Fournitures d'entret	1 591,52	-	-	-	1 591,52	-	-	1 591,52	-
6064	Fournitures administ	480,94	-	-	-	480,94	-	-	480,94	-
6067	Fournitures et matér	114,96	-	-	-	114,96	-	-	114,96	-
61	services exter.	-	-	-	-	-	70 000,00	-	70 000,00	-
6132	Locations immobilièr	197 222,38	-	-	-	197 222,38	229 000,00	-	31 777,62	-
6135	Locations mobilières	157 277,20	-	-	-	157 277,20	273 000,00	-	115 722,80	-
6156	Maintenance	115,06	-	-	-	115,06	-	-	115,06	-
6168	Autres assurances	300,00	-	-	-	300,00	-	-	300,00	-
618321	Français	541,38	-	-	-	541,38	1 000,00	-	1 541,38	-
6184	Reprographie	4 816,80	-	-	-	4 816,80	6 500,00	-	1 683,20	-
62	Autre serv ext	-	-	-	-	-	4 300,00	-	4 300,00	-
622	Rémunérations honor	0,01	-	-	-	0,01	8 000,00	-	8 000,01	-
623	Publicité, publicati	2 881,00	-	-	-	2 881,00	800,00	-	3 681,00	-



Compte budgétaire	Libellé	Montant brut des ordres de dépenses	Dont dépenses sur crédits extournés	Reversements	Extourne	Montant net des dépenses	Crédits ouverts au titre du budget	D'ordre budgétaire	Crédits ouverts au titre du budget non employés	Crédits extournés non employés
624	Transports de biens	823,62	-	-	-	823,62	-	-	823,62	-
6251	Voyages et dépl.	1 494,62	-	146,00	-	1 348,62	-	-	1 348,62	-
6254	Frais d'inscription	1 140,00	-	-	-	1 140,00	-	-	1 140,00	-
6256	Missions	173,25	-	-	-	173,25	6 300,00	-	6 126,75	-
62561	Personnels EPSCP	2 130,31	-	-	-	2 130,31	-	-	2 130,31	-
6257	Réceptions	81 957,60	-	-	-	81 957,60	81 160,00	-	797,60	-
6264	Téléphone	-	-	-	-	-	2 000,00	-	2 000,00	-
6265	Affranchissements	-	-	-	-	-	500,00	-	500,00	-
628	Divers	-	-	-	-	-	407 440,00	-	407 440,00	-
6288	Autres prestations	287 939,98	-	-	-	287 939,98	-	-	287 939,98	-
658	Charges diverses de	7 922,24	-	-	-	7 922,24	-	-	7 922,24	-
<b>Total Aut crédit de fonct</b>		<b>743 160,85</b>	<b>-</b>	<b>146,00</b>	<b>-</b>	<b>743 014,85</b>	<b>1 082 083,00</b>	<b>-</b>	<b>339 068,15</b>	<b>-</b>
<b>Total masse fonctionnement</b>		<b>1 125 133,18</b>	<b>-</b>	<b>369,68</b>	<b>-</b>	<b>1 124 763,50</b>	<b>1 520 883,00</b>	<b>-</b>	<b>396 119,50</b>	<b>-</b>
21	Immo corporelles	-	-	-	-	-	4 662,00	-	4 662,00	-
2184	Mobilier	1 139,72	-	-	-	1 139,72	-	-	1 139,72	-
274D	Prêts	2 100,00	-	-	-	2 100,00	-	-	2 100,00	-
<b>Masse d'investissement</b>		<b>3 239,72</b>	<b>-</b>	<b>-</b>	<b>-</b>	<b>3 239,72</b>	<b>4 662,00</b>	<b>-</b>	<b>1 422,28</b>	<b>-</b>
<b>Total masse investissement</b>		<b>3 239,72</b>	<b>-</b>	<b>-</b>	<b>-</b>	<b>3 239,72</b>	<b>4 662,00</b>	<b>-</b>	<b>1 422,28</b>	<b>-</b>
<b>957-SCASC</b>		<b>1 128 372,90</b>	<b>-</b>	<b>369,68</b>	<b>-</b>	<b>1 128 003,22</b>	<b>1 525 545,00</b>	<b>-</b>	<b>397 541,78</b>	<b>-</b>
60	Ach et varia stocks	-	-	-	-	-	20 927,00	-	20 927,00	-
6063	Fournitures d'entret	13 107,18	-	-	-	13 107,18	-	-	13 107,18	-
6065	Linge, vêtements de	529,36	-	-	-	529,36	-	-	529,36	-
6067	Fournitures et matér	3 911,32	-	-	-	3 911,32	-	-	3 911,32	-
6068	Autres matières et f	569,58	-	-	-	569,58	-	-	569,58	-
61	services exter.	-	-	-	-	-	6 012,00	-	6 012,00	-
62	Autre serv ext	-	-	-	-	-	86 008,78	-	86 008,78	-
624	Transports de biens	51 102,60	-	-	-	51 102,60	-	-	51 102,60	-
6264	Téléphone	252,94	-	-	-	252,94	-	-	252,94	-
<b>Total Aut crédit de fonct</b>		<b>69 472,98</b>	<b>-</b>	<b>-</b>	<b>-</b>	<b>69 472,98</b>	<b>112 947,78</b>	<b>-</b>	<b>43 474,80</b>	<b>-</b>
<b>Total masse fonctionnement</b>		<b>69 472,98</b>	<b>-</b>	<b>-</b>	<b>-</b>	<b>69 472,98</b>	<b>112 947,78</b>	<b>-</b>	<b>43 474,80</b>	<b>-</b>
21	Immo corporelles	-	-	-	-	-	6 555,29	-	6 555,29	-
2153	matériel scientif.	4 838,22	-	-	-	4 838,22	-	-	4 838,22	-
2187	Matériel info	-	-	-	-	-	1 635,60	-	1 635,60	-
<b>Masse d'investissement</b>		<b>4 838,22</b>	<b>-</b>	<b>-</b>	<b>-</b>	<b>4 838,22</b>	<b>4 919,69</b>	<b>-</b>	<b>81,47</b>	<b>-</b>
<b>Total masse investissement</b>		<b>4 838,22</b>	<b>-</b>	<b>-</b>	<b>-</b>	<b>4 838,22</b>	<b>4 919,69</b>	<b>-</b>	<b>81,47</b>	<b>-</b>
<b>958-SCCDS</b>		<b>74 311,20</b>	<b>-</b>	<b>-</b>	<b>-</b>	<b>74 311,20</b>	<b>117 867,47</b>	<b>-</b>	<b>43 556,27</b>	<b>-</b>

Compte budgétaire	Libellé	Montant brut des ordres de dépenses	Dont dépenses sur crédits extournés	Reversements	Extourne	Montant net des dépenses	Crédits ouverts au titre du budget	D'ordre budgétaire	Crédits ouverts au titre du budget non employés	Crédits extournés non employés
60	Ach et varia stocks	-	-	-	-	-	24 952,14	-	24 952,14	-
606	Achats non stockés d	-	-	-	-	-	1 500,00	-	1 500,00	-
6063	Fournitures d'entret	6 412,69	-	-	-	6 412,69	-	-	6 412,69	-
6064	Fournitures administ	839,26	-	-	-	839,26	-	-	839,26	-
618	Divers	-	-	-	-	-	2 500,00	-	2 500,00	-
618321	Français	5 844,69	-	-	-	5 844,69	-	-	5 844,69	-
618331	Français	694,14	-	-	-	694,14	-	-	694,14	-
6184	Reprographie	397,88	-	-	-	397,88	-	-	397,88	-
62	Autre serv ext	-	-	-	-	-	12 500,00	-	12 500,00	-
621	Personnel extérieur	9 409,30	-	-	-	9 409,30	-	-	9 409,30	-
622	Rémunérations honor	5 591,28	-	-	-	5 591,28	-	-	5 591,28	-
623	Publicité, publicati	489,60	-	-	-	489,60	-	-	489,60	-
6251	Voyages et dépl.	4 542,30	-	-	-	4 542,30	-	-	4 542,30	-
6256	Missions	1 122,83	-	-	-	1 122,83	13 521,00	-	12 398,17	-
62563	Personnalités ext	3 867,86	-	-	-	3 867,86	-	-	3 867,86	-
626	Frais postaux	-	-	-	-	-	500,00	-	500,00	-
6281	Concours divers	250,00	-	-	-	250,00	-	-	250,00	-
651	Redevances concess	939,00	-	-	-	939,00	-	-	939,00	-
658	Charges diverses de	370,65	-	-	-	370,65	-	-	370,65	-
<b>Total Aut crédit de fonct</b>		<b>40 771,48</b>	<b>-</b>	<b>-</b>	<b>-</b>	<b>40 771,48</b>	<b>55 473,14</b>	<b>-</b>	<b>14 701,66</b>	<b>-</b>
<b>Total masse fonctionnement</b>		<b>40 771,48</b>	<b>-</b>	<b>-</b>	<b>-</b>	<b>40 771,48</b>	<b>55 473,14</b>	<b>-</b>	<b>14 701,66</b>	<b>-</b>
<b>961-MIRREL</b>		<b>40 771,48</b>	<b>-</b>	<b>-</b>	<b>-</b>	<b>40 771,48</b>	<b>55 473,14</b>	<b>-</b>	<b>14 701,66</b>	<b>-</b>
60	Ach et varia stocks	-	-	-	-	-	10 113,76	-	10 113,76	-
603	Variation des stocks	1 403,86	-	-	-	1 403,86	-	-	1 403,86	-
6063	Fournitures d'entret	2 669,90	-	-	-	2 669,90	-	-	2 669,90	-
6064	Fournitures administ	668,84	-	-	-	668,84	-	-	668,84	-
6067	Fournitures et matr	53,19	-	-	-	53,19	-	-	53,19	-
6068	Autres matières et f	195,23	-	-	-	195,23	-	-	195,23	-
61	services exter.	-	-	-	-	-	2 200,57	-	2 200,57	-
6135	Locations mobilières	293,94	-	-	-	293,94	-	-	293,94	-
6156	Maintenance	19,60	-	-	-	19,60	-	-	19,60	-
618311	Français	40,00	-	-	-	40,00	-	-	40,00	-
618321	Français	999,55	-	-	-	999,55	-	-	999,55	-
6184	Reprographie	78,00	-	-	-	78,00	-	-	78,00	-
62	Autre serv ext	-	-	-	-	-	10 179,24	-	10 179,24	-
6251	Voyages et dépl.	3 700,30	-	122,00	-	3 578,30	-	-	3 578,30	-

Compte budgétaire	Libellé	Montant brut des ordres de dépenses	Dont dépenses sur crédits extournés	Reversements	Extourne	Montant net des dépenses	Crédits ouverts au titre du budget	D'ordre budgétaire	Crédits ouverts au titre du budget non employés	Crédits extournés non employés
6254	Frais d'inscription	40,00	-	-	-	40,00	-	-	40,00	-
6256	Missions	1 133,07	-	-	-	1 133,07	-	-	1 133,07	-
62561	Personnels EPSCP	1 667,51	-	-	-	1 667,51	-	-	1 667,51	-
62563	Personnalités ext	1 172,95	-	-	-	1 172,95	-	-	1 172,95	-
6257	Réceptions	8 795,29	-	-	-	8 795,29	-	-	8 795,29	-
65	Autres Charges	-	-	-	-	-	906,42	-	906,42	-
658	Charges diverses de	1 118,52	-	-	-	1 118,52	-	-	1 118,52	-
<b>Total Aut crédit de fonct</b>		<b>21 242,03</b>	<b>-</b>	<b>122,00</b>	<b>-</b>	<b>21 120,03</b>	<b>23 399,99</b>	<b>-</b>	<b>2 279,96</b>	<b>-</b>
<b>Total masse fonctionnement</b>		<b>21 242,03</b>	<b>-</b>	<b>122,00</b>	<b>-</b>	<b>21 120,03</b>	<b>23 399,99</b>	<b>-</b>	<b>2 279,96</b>	<b>-</b>
<b>962-IREM</b>		<b>21 242,03</b>	<b>-</b>	<b>122,00</b>	<b>-</b>	<b>21 120,03</b>	<b>23 399,99</b>	<b>-</b>	<b>2 279,96</b>	<b>-</b>
603	Variation des stocks	1 445,51	-	-	-	1 445,51	-	-	1 445,51	-
60611	Électricité	3 305,94	-	-	-	3 305,94	21 600,00	-	18 294,06	-
60612	Carburants et lubrif	105,45	-	-	-	105,45	-	-	105,45	-
60617	Eau	-	-	-	-	-	2 000,00	-	2 000,00	-
6063	Fournitures d'entret	5 853,32	-	-	-	5 853,32	15 000,00	-	9 146,68	-
6064	Fournitures administ	1 588,84	-	-	-	1 588,84	7 500,00	-	5 911,16	-
6067	Fournitures et matér	13 175,00	-	-	-	13 175,00	-	-	13 175,00	-
6068	Autres matières et f	1 070,47	-	-	-	1 070,47	14 500,00	-	13 429,53	-
61	services exter.	-	-	-	-	-	5 650,00	-	5 650,00	-
612	Redevances de crédit	-	-	-	-	-	4 900,00	-	4 900,00	-
6132	Locations immobilièr	1 225,83	-	-	-	1 225,83	6 500,00	-	5 274,17	-
6135	Locations mobilières	4 505,48	-	-	-	4 505,48	5 300,00	-	794,52	-
6152	Sur biens immobilier	4 528,00	-	-	-	4 528,00	400,00	-	4 128,00	-
6155	Sur biens mobiliers	-	-	-	-	-	5 980,00	-	5 980,00	-
6156	Maintenance	197,11	-	-	-	197,11	9 000,00	-	8 802,89	-
6168	Autres assurances	608,72	-	-	-	608,72	4 200,00	-	3 591,28	-
618311	Français	825,20	-	-	-	825,20	2 700,00	-	1 874,80	-
6184	Reprographie	1 729,78	-	-	-	1 729,78	-	-	1 729,78	-
62	Autre serv ext	-	-	-	-	-	50 000,00	-	50 000,00	-
622	Rémunérations honor	5 338,73	-	-	-	5 338,73	26 683,00	-	21 344,27	-
6256	Missions	-	-	-	-	-	100 000,00	-	100 000,00	-
62561	Personnels EPSCP	184,70	-	-	-	184,70	-	-	184,70	-
6257	Réceptions	3 118,46	-	-	-	3 118,46	6 000,00	-	2 881,54	-
6264	Téléphone	189,29	-	-	-	189,29	3 000,00	-	2 810,71	-
6286	Contrats de nettoya	769,30	-	-	-	769,30	1 000,00	-	230,70	-
6288	Autres prestations	140 133,38	-	-	-	140 133,38	-	-	140 133,38	-

Compte budgétaire	Libellé	Montant brut des ordres de dépenses	Dont dépenses sur crédits extournés	Reversements	Extourne	Montant net des dépenses	Crédits ouverts au titre du budget	D'ordre budgétaire	Crédits ouverts au titre du budget non employés	Crédits extournés non employés
65	Autres Charges	-	-	-	-	-	10 000,00	-	10 000,00	-
658	Charges diverses de	4 296,74	-	-	-	4 296,74	-	-	4 296,74	-
<b>Total Aut crédit de fonct</b>		<b>191 304,23</b>	<b>-</b>	<b>-</b>	<b>-</b>	<b>191 304,23</b>	<b>290 613,00</b>	<b>-</b>	<b>99 308,77</b>	<b>-</b>
<b>Total masse fonctionnement</b>		<b>191 304,23</b>	<b>-</b>	<b>-</b>	<b>-</b>	<b>191 304,23</b>	<b>290 613,00</b>	<b>-</b>	<b>99 308,77</b>	<b>-</b>
215	Instal technique	-	-	-	-	-	1 700,00	-	1 700,00	-
2156	Mat. Enseign.	-	-	-	-	-	7 500,00	-	7 500,00	-
2187	Matériel info	-	-	-	-	-	5 500,00	-	5 500,00	-
<b>Masse d'investissement</b>		<b>-</b>	<b>-</b>	<b>-</b>	<b>-</b>	<b>-</b>	<b>14 700,00</b>	<b>-</b>	<b>14 700,00</b>	<b>-</b>
<b>Total masse investissement</b>		<b>-</b>	<b>-</b>	<b>-</b>	<b>-</b>	<b>-</b>	<b>14 700,00</b>	<b>-</b>	<b>14 700,00</b>	<b>-</b>
<b>963-UTL</b>		<b>191 304,23</b>	<b>-</b>	<b>-</b>	<b>-</b>	<b>191 304,23</b>	<b>305 313,00</b>	<b>-</b>	<b>114 008,77</b>	<b>-</b>
603	Variation des stocks	41 488,76	-	-	-	41 488,76	-	-	41 488,76	-
6063	Fournitures d'entret	4 442,08	-	-	-	4 442,08	-	-	4 442,08	-
6064	Fournitures administ	3 581,04	-	-	-	3 581,04	-	-	3 581,04	-
6067	Fournitures et matér	-	-	-	-	-	7 000,00	-	7 000,00	-
6068	Autres matières et f	112,78	-	-	-	112,78	-	-	112,78	-
61	services exter.	-	-	-	-	-	-	-	-	-
613	Locations	-	-	-	-	-	1 200,00	-	1 200,00	-
6135	Locations mobilières	1 292,00	-	-	-	1 292,00	-	-	1 292,00	-
6156	Maintenance	458,31	-	-	-	458,31	-	-	458,31	-
618	Divers	-	-	-	-	-	146 800,00	-	146 800,00	-
618311	Français	390,00	-	-	-	390,00	-	-	390,00	-
6184	Reprographie	109 073,33	-	-	-	109 073,33	-	-	109 073,33	-
622	Rémunérations honor	535,00	-	-	-	535,00	-	-	535,00	-
623	Publicité, publicati	59 738,00	-	81,10	-	59 656,90	24 000,00	-	35 656,90	-
624	Transports de biens	270,00	-	-	-	270,00	-	-	270,00	-
6251	Voyages et dépl.	1 251,60	-	-	-	1 251,60	-	-	1 251,60	-
6256	Missions	1 406,14	-	-	-	1 406,14	3 400,00	-	1 993,86	-
62561	Personnels EPSCP	1 035,52	-	-	-	1 035,52	-	-	1 035,52	-
6257	Réceptions	1 517,20	-	-	-	1 517,20	750,00	-	767,20	-
626	Frais postaux	-	-	-	-	-	43 050,00	-	43 050,00	-
6265	Affranchissements	23 553,28	-	-	-	23 553,28	-	-	23 553,28	-
6281	Concours divers	100,00	-	-	-	100,00	-	-	100,00	-
6288	Autres prestations	-	-	-	-	-	35 000,00	-	35 000,00	-
65	Autres Charges	-	-	-	-	-	5 000,00	-	5 000,00	-
651	Redevances concess	2 927,52	-	-	-	2 927,52	-	-	2 927,52	-
658	Charges diverses de	4 249,03	-	-	-	4 249,03	-	-	4 249,03	-

Compte budgétaire	Libellé	Montant brut des ordres de dépenses	Dont dépenses sur crédits extournés	Reversements	Extourne	Montant net des dépenses	Crédits ouverts au titre du budget	D'ordre budgétaire	Crédits ouverts au titre du budget non employés	Crédits extournés non employés
666	Pertes de change	38,33	-	-	-	38,33	-	-	38,33	-
<b>Total Aut crédit de fonct</b>		<b>257 459,92</b>	<b>-</b>	<b>81,10</b>	<b>-</b>	<b>257 378,82</b>	<b>266 200,00</b>	<b>-</b>	<b>8 821,18</b>	<b>-</b>
<b>Total masse fonctionnement</b>		<b>257 459,92</b>	<b>-</b>	<b>81,10</b>	<b>-</b>	<b>257 378,82</b>	<b>266 200,00</b>	<b>-</b>	<b>8 821,18</b>	<b>-</b>
<b>965-PRESSES UNIV.</b>		<b>257 459,92</b>	<b>-</b>	<b>81,10</b>	<b>-</b>	<b>257 378,82</b>	<b>266 200,00</b>	<b>-</b>	<b>8 821,18</b>	<b>-</b>
60	Ach et varia stocks	-	-	-	-	-	6 583,00	-	6 583,00	-
6063	Fournitures d'entret	1 902,57	-	-	-	1 902,57	-	-	1 902,57	-
6064	Fournitures administ	684,57	-	-	-	684,57	-	-	684,57	-
613	Locations	-	-	-	-	-	12 057,00	-	12 057,00	-
6135	Locations mobilières	844,20	-	-	-	844,20	-	-	844,20	-
615	Entret. et réparat.	-	-	-	-	-	8 000,00	-	8 000,00	-
6156	Maintenance	378,41	-	-	-	378,41	-	-	378,41	-
6168	Autres assurances	291,45	-	-	-	291,45	-	-	291,45	-
618	Divers	-	-	-	-	-	2 400,00	-	2 400,00	-
618321	Français	749,36	-	-	-	749,36	-	-	749,36	-
618331	Français	575,93	-	-	-	575,93	-	-	575,93	-
6184	Reprographie	6 195,70	-	-	-	6 195,70	-	-	6 195,70	-
62	Autre serv ext	-	-	-	-	-	1 185,00	-	1 185,00	-
622	Rémunérations honor	7,20	-	-	-	7,20	-	-	7,20	-
623	Publicité, publicati	45,73	-	-	-	45,73	-	-	45,73	-
6251	Voyages et dépl.	554,00	-	-	-	554,00	-	-	554,00	-
6256	Missions	314,66	-	-	-	314,66	2 500,00	-	2 185,34	-
62561	Personnels EPSCP	201,57	-	-	-	201,57	-	-	201,57	-
6257	Réceptions	-	-	-	-	-	2 500,00	-	2 500,00	-
626	Frais postaux	-	-	-	-	-	1 400,00	-	1 400,00	-
6264	Téléphone	150,20	-	-	-	150,20	-	-	150,20	-
6265	Affranchissements	1 356,00	-	562,87	-	793,13	-	-	793,13	-
6267	Liaisons spécial.	453,65	-	-	-	453,65	-	-	453,65	-
627	Services bancaires	331,20	-	-	-	331,20	-	-	331,20	-
6283	Formation continue	8 516,09	-	-	-	8 516,09	-	-	8 516,09	-
6288	Autres prestations	1 296,00	-	-	-	1 296,00	-	-	1 296,00	-
65	Autres Charges	-	-	-	-	-	12 904,97	-	12 904,97	-
658	Charges diverses de	4 109,87	-	-	-	4 109,87	-	-	4 109,87	-
<b>Total Aut crédit de fonct</b>		<b>28 958,36</b>	<b>-</b>	<b>562,87</b>	<b>-</b>	<b>28 395,49</b>	<b>49 529,97</b>	<b>-</b>	<b>21 134,48</b>	<b>-</b>
<b>Total masse fonctionnement</b>		<b>28 958,36</b>	<b>-</b>	<b>562,87</b>	<b>-</b>	<b>28 395,49</b>	<b>49 529,97</b>	<b>-</b>	<b>21 134,48</b>	<b>-</b>
21	Immo corporelles	-	-	-	-	-	2 191,20	-	2 191,20	-
<b>Masse d'investissement</b>		<b>-</b>	<b>-</b>	<b>-</b>	<b>-</b>	<b>-</b>	<b>2 191,20</b>	<b>-</b>	<b>2 191,20</b>	<b>-</b>

Compte budgétaire	Libellé	Montant brut des ordres de dépenses	Dont dépenses sur crédits extournés	Reversements	Extourne	Montant net des dépenses	Crédits ouverts au titre du budget	D'ordre budgétaire	Crédits ouverts au titre du budget non employés	Crédits extournés non employés
<b>Total masse investissement</b>		-	-	-	-	-	2 191,20	-	2 191,20	-
<b>966-SUFLE</b>		28 958,36	-	562,87	-	28 395,49	51 721,17	-	23 325,68	-
633	Impôts, taxes et ver	459 879,85	-	553,84	-	459 326,01	-	-	459 326,01	-
64	Charge de personnel	-	-	-	-	-	30 538 508,00	-	30 538 508,00	-
6411	Trait, comm remises	18 541 557,10	-	1 268,19	-	18 540 288,91	-	-	18 540 288,91	-
6412	Congés payés perso	1 519,65	-	-	-	1 519,65	-	-	1 519,65	-
6413	primes et gratif.	127 488,41	-	-	-	127 488,41	-	-	127 488,41	-
64142	Indemn. Résid. Mobi.	113 367,69	-	-	-	113 367,69	-	-	113 367,69	-
64143	indemn. Contrat	48 500,00	-	-	-	48 500,00	-	-	48 500,00	-
64144	indemn. Jurys	327,28	-	-	-	327,28	-	-	327,28	-
64148	Indemn. avantag div	2 625,00	-	-	-	2 625,00	-	-	2 625,00	-
6415	Supplément familial	12 322,07	-	-	-	12 322,07	-	-	12 322,07	-
645	Charges de Sécurité	7 362 064,97	-	7 671,79	-	7 354 393,18	-	-	7 354 393,18	-
647	Autres chrg sociales	40 322,00	-	-	-	40 322,00	-	-	40 322,00	-
6488	Autres chrg perso	151 366,06	-	-	-	151 366,06	-	-	151 366,06	-
<b>Total masse salariale</b>		26 861 340,08	-	9 493,82	-	26 851 846,26	30 538 508,00	-	3 686 661,74	-
60	Ach et varia stocks	-	-	-	-	-	9 527 069,76	-	9 527 069,76	-
603	Variation des stocks	5 588,29	-	-	-	5 588,29	-	-	5 588,29	-
606	Achats non stockés d	-	-	-	-	-	122 972,11	-	122 972,11	-
60611	Électricité	96 870,30	-	-	-	96 870,30	-	-	96 870,30	-
60612	Carburants et lubrif	19 190,73	-	-	-	19 190,73	-	-	19 190,73	-
60613	Gaz	42 494,40	-	1 340,33	-	41 154,07	-	-	41 154,07	-
60617	Eau	9 543,56	-	-	-	9 543,56	-	-	9 543,56	-
6062	Acquis. de papier	17 456,12	-	59,00	-	17 397,12	-	-	17 397,12	-
6063	Fournitures d'entret	896 571,01	-	3 434,01	-	893 137,00	-	-	893 137,00	-
6064	Fournitures administ	150 631,06	-	151,86	-	150 479,20	-	-	150 479,20	-
6065	Linge, vêtements de	12 131,86	-	161,21	-	11 970,65	-	-	11 970,65	-
6067	Fournitures et matér	4 626 405,49	-	22 229,76	-	4 604 175,73	-	-	4 604 175,73	-
6068	Autres matières et f	83 453,77	-	828,14	-	82 625,63	-	-	82 625,63	-
608	Frais accessoires d'	13 255,49	-	7,00	-	13 248,49	-	-	13 248,49	-
61	services exter.	-	-	-	-	-	4 063 556,15	-	4 063 556,15	-
6132	Locations immobilièr	27 266,47	-	-	-	27 266,47	-	-	27 266,47	-
6135	Locations mobilières	133 568,11	-	3 105,25	-	130 462,86	-	-	130 462,86	-
614	Chrg loca & copropri	8 061,84	-	-	-	8 061,84	-	-	8 061,84	-
6152	Sur biens immobilier	288 835,46	-	-	-	288 835,46	-	-	288 835,46	-
6155	Sur biens mobiliers	651 757,78	-	195,73	-	651 562,05	-	-	651 562,05	-

Compte budgétaire	Libellé	Montant brut des ordres de dépenses	Dont dépenses sur crédits extournés	Reversements	Extourne	Montant net des dépenses	Crédits ouverts au titre du budget	D'ordre budgétaire	Crédits ouverts au titre du budget non employés	Crédits extournés non employés
6156	Maintenance	662 101,94	-	-	-	662 101,94	-	-	662 101,94	-
616	Primes d'assurance	-	-	-	-	-	2 517,92	-	2 517,92	-
6161	Assurance Multiris.	17 133,96	-	-	-	17 133,96	-	-	17 133,96	-
6168	Autres assurances	487,00	-	-	-	487,00	-	-	487,00	-
617	Études et recherches	1 356 067,21	-	200,00	-	1 355 867,21	-	-	1 355 867,21	-
618311	Français	124 960,92	-	306,09	-	124 654,83	-	-	124 654,83	-
618321	Français	151 393,46	-	780,22	-	150 613,24	-	-	150 613,24	-
618331	Français	49 277,18	-	1 380,00	-	47 897,18	-	-	47 897,18	-
6184	Reprographie	107 753,47	-	117,60	-	107 635,87	79,00	-	107 714,87	-
6185	Frais de colloques,	171 938,79	-	83,10	-	171 855,69	-	-	171 855,69	-
62	Autre serv ext	-	-	-	-	-	8 484 729,84	-	8 484 729,84	-
622	Rémunérations honor	236 864,04	-	752,15	-	236 111,89	-	-	236 111,89	-
623	Publicité, publicati	639 425,08	-	129,00	-	639 296,08	-	-	639 296,08	-
624	Transports de biens	51 166,98	-	11,00	-	51 155,98	-	-	51 155,98	-
625	Déplacements, missio	-	-	-	-	-	51 665,76	-	51 665,76	-
6251	Voyages et dépl.	1 506 197,21	-	48 411,72	-	1 457 785,49	-	-	1 457 785,49	-
6254	Frais d'inscription	428 502,06	-	80,00	-	428 422,06	3 250,00	-	425 172,06	-
6255	Frais de déménagement	15 152,55	-	-	-	15 152,55	-	-	15 152,55	-
6256	Missions	587 907,27	-	145,19	-	587 762,08	176,77	-	587 585,31	-
62561	Personnels EPSCP	907 068,07	-	340,00	-	906 728,07	-	-	906 728,07	-
62562	Étudiants	233 586,19	-	1 077,04	-	232 509,15	-	-	232 509,15	-
62563	Personnalités ext	432 298,15	-	776,49	-	431 521,66	-	-	431 521,66	-
6257	Réceptions	782 623,41	-	373,93	-	782 249,48	896,50	-	783 145,98	-
626	Frais postaux	-	-	-	-	-	721,62	-	721,62	-
6264	Téléphone	13 099,27	-	403,86	-	12 695,41	203,88	-	12 899,29	-
6265	Affranchissements	60 186,48	-	510,57	-	59 675,91	4 373,52	-	64 049,43	-
6267	Liaisons spécial.	835,16	-	-	-	835,16	-	-	835,16	-
627	Services bancaires	60,50	-	-	-	60,50	-	-	60,50	-
628	Divers	-	-	-	-	-	3 000,00	-	3 000,00	-
6281	Concours divers	88 836,46	-	-	-	88 836,46	-	-	88 836,46	-
6282	Blanchissage	6 030,71	-	40,00	-	5 990,71	-	-	5 990,71	-
6283	Formation continue	98 678,57	-	-	-	98 678,57	-	-	98 678,57	-
6286	Contrats de nettoiyag	178 439,77	-	0,96	-	178 438,81	250,00	-	178 688,81	-
6288	Autres prestations	697 861,59	-	-	-	697 861,59	100,00	-	697 961,59	-
635	Autres impôts, admin	910,02	-	-	-	910,02	8 781,00	-	7 870,98	-
637	Autres impôts,orga	9 799,26	-	-	-	9 799,26	-	-	9 799,26	-

Compte budgétaire	Libellé	Montant brut des ordres de dépenses	Dont dépenses sur crédits extournés	Reversements	Extourne	Montant net des dépenses	Crédits ouverts au titre du budget	D'ordre budgétaire	Crédits ouverts au titre du budget non employés	Crédits extournés non employés
65	Autres Charges	-	-	-	-	-	5 279 276,18	-	5 279 276,18	-
651	Redevances concess	226 032,47	-	50,84	-	225 981,63	-	-	225 981,63	-
6571	Bourses	3 800,00	-	-	-	3 800,00	-	-	3 800,00	-
6575	Sub reçues par EPSCP	303 736,69	-	-	-	303 736,69	-	-	303 736,69	-
6576	Subventions diverses	1 331 886,90	-	-	-	1 331 886,90	-	-	1 331 886,90	-
6578	Autres charges spé	941 125,10	-	-	-	941 125,10	-	-	941 125,10	-
658	Charges diverses de	1 779 333,08	-	-	-	1 779 333,08	-	-	1 779 333,08	-
66	Charges Financières	-	-	-	-	-	500,00	-	500,00	-
666	Pertes de change	280,78	-	-	-	280,78	-	-	280,78	-
67	Chrg exceptionnel	-	-	-	-	-	283 937,00	-	283 937,00	-
671	Chrg except/opera°	9,95	-	-	-	9,95	-	-	9,95	-
<b>Total Aut crédit de fonct</b>		<b>21 285 929,44</b>	<b>-</b>	<b>87 482,05</b>	<b>-</b>	<b>21 198 447,39</b>	<b>27 567 827,91</b>	<b>-</b>	<b>6 369 380,52</b>	<b>-</b>
<b>Total masse fonctionnement</b>		<b>48 147 269,52</b>	<b>-</b>	<b>96 975,87</b>	<b>-</b>	<b>48 050 293,65</b>	<b>58 106 335,91</b>	<b>-</b>	<b>10 056 042,26</b>	<b>-</b>
20	Immob. incorporelles	-	-	-	-	-	2 600,00	-	2 600,00	-
205	Concessions-brevets	-	-	-	-	-	748 387,00	-	748 387,00	-
2053	Logiciels	129 555,25	-	-	-	129 555,25	-	-	129 555,25	-
208	Autres immo incorp	6 535,00	-	-	-	6 535,00	-	-	6 535,00	-
21	Immo corporelles	-	-	-	-	-	692 895,20	-	692 895,20	-
2122	Agenc, amén terrains	2 226,00	-	-	-	2 226,00	-	-	2 226,00	-
213	Construction	-	-	-	-	-	74 839,00	-	74 839,00	-
2135	Instal générales	25 462,45	-	-	-	25 462,45	-	-	25 462,45	-
215	Instal technique	-	-	-	-	-	2 245 161,00	-	2 245 161,00	-
2151	Instal techs comp	122 325,41	-	-	-	122 325,41	-	-	122 325,41	-
2153	matériel scientif.	6 492 281,87	-	1 148,10	-	6 491 133,77	-	-	6 491 133,77	-
2156	Mat. Enseign.	10 350,67	-	-	-	10 350,67	-	-	10 350,67	-
216	Collections	-	-	-	-	-	29 935,00	-	29 935,00	-
218	Autres immobilisatio	-	-	-	-	-	12 141 422,00	-	12 141 422,00	-
2181	Installations généra	13 670,00	-	-	-	13 670,00	-	-	13 670,00	-
2182	Matériel de transpor	14 789,16	-	-	-	14 789,16	-	-	14 789,16	-
2183	Matériel de bureau	2 349,00	-	-	-	2 349,00	-	-	2 349,00	-
2184	Mobilier	32 016,57	-	-	-	32 016,57	-	-	32 016,57	-
2187	Matériel info	1 477 302,95	-	4 773,10	-	1 472 529,85	-	-	1 472 529,85	-
2188	Matériels divers	129 302,45	-	-	-	129 302,45	-	-	129 302,45	-
23	Immo en cours	-	-	-	-	-	922 645,00	-	922 645,00	-
2313	Constructions	4 480,83	-	-	-	4 480,83	-	-	4 480,83	-
2315	Installations techni	1 304 508,79	-	-	-	1 304 508,79	-	-	1 304 508,79	-



Compte budgétaire	Libellé	Montant brut des ordres de dépenses	Dont dépenses sur crédits extournés	Reversements	Extourne	Montant net des dépenses	Crédits ouverts au titre du budget	D'ordre budgétaire	Crédits ouverts au titre du budget non employés	Crédits extournés non employés
Masse d'investissement		9 758 194,74	-	5 921,20	-	9 752 273,54	15 012 594,20	-	5 260 320,66	-
Total masse investissement		9 758 194,74	-	5 921,20	-	9 752 273,54	15 012 594,20	-	5 260 320,66	-
980-RECHERCHE		57 905 464,26	-	102 897,07	-	57 802 567,19	73 118 930,11	-	15 316 362,92	-
60	Ach et varia stocks	-	-	-	-	-	532,00	-	532,00	-
606	Achats non stockés d	-	-	-	-	-	1 500,00	-	1 500,00	-
60611	Électricité	511,85	-	-	-	511,85	-	-	511,85	-
60617	Eau	23,91	-	-	-	23,91	-	-	23,91	-
6063	Fournitures d'entret	10,34	-	-	-	10,34	-	-	10,34	-
6067	Fournitures et matér	-	-	-	-	-	2 032,00	-	2 032,00	-
61	services exter.	-	-	-	-	-	4 000,00	-	4 000,00	-
613	Locations	-	-	-	-	-	7 500,00	-	7 500,00	-
6135	Locations mobilières	7 743,60	-	-	-	7 743,60	-	-	7 743,60	-
6156	Maintenance	4 800,00	-	-	-	4 800,00	-	-	4 800,00	-
62	Autre serv ext	-	-	-	-	-	13 800,00	-	13 800,00	-
625	Déplacements, missio	-	-	-	-	-	157,00	-	157,00	-
6251	Voyages et dépl.	728,92	-	-	-	728,92	-	-	728,92	-
6256	Missions	-	-	-	-	-	1 557,00	-	1 557,00	-
62561	Personnels EPSCP	146,82	-	-	-	146,82	-	-	146,82	-
62563	Personnalités ext	92,85	-	-	-	92,85	-	-	92,85	-
6267	Liaisons spécial.	108,00	-	-	-	108,00	-	-	108,00	-
6288	Autres prestations	3 240,00	-	-	-	3 240,00	-	-	3 240,00	-
65	Autres Charges	-	-	-	-	-	4 000,00	-	4 000,00	-
651	Redevances concess	3 020,83	-	-	-	3 020,83	-	-	3 020,83	-
6576	Subventions diverses	5 000,00	-	-	-	5 000,00	-	-	5 000,00	-
Total Aut crédit de fonct		25 427,12	-	-	-	25 427,12	30 700,00	-	5 272,88	-
Total masse fonctionnement		25 427,12	-	-	-	25 427,12	30 700,00	-	5 272,88	-
21	Immo corporelles	-	-	-	-	-	34 298,00	-	34 298,00	-
2187	Matériel info	23 160,00	-	-	-	23 160,00	-	-	23 160,00	-
Masse d'investissement		23 160,00	-	-	-	23 160,00	34 298,00	-	11 138,00	-
Total masse investissement		23 160,00	-	-	-	23 160,00	34 298,00	-	11 138,00	-
CNF1AC-CNFM ACT. COM		48 587,12	-	-	-	48 587,12	64 998,00	-	16 410,88	-
64	Charge de personnel	-	-	-	-	-	2 500,00	-	2 500,00	-
Total masse salariale		-	-	-	-	-	2 500,00	-	2 500,00	-
62561	Personnels EPSCP	30,50	-	-	-	30,50	-	-	30,50	-
6257	Réceptions	-	-	-	-	-	300,00	-	300,00	-
6811	Dot amort immo corp	19 282,64	-	-	-	19 282,64	-	-	19 282,64	-

Compte budgétaire	Libellé	Montant brut des ordres de dépenses	Dont dépenses sur crédits extournés	Reversements	Extourne	Montant net des dépenses	Crédits ouverts au titre du budget	D'ordre budgétaire	Crédits ouverts au titre du budget non employés	Crédits extournés non employés
<b>Total Aut crédit de fonct</b>		19 313,14	-	-	-	19 313,14	300,00	-	19 013,14	-
<b>Total masse fonctionnement</b>		19 313,14	-	-	-	19 313,14	2 800,00	-	16 513,14	-
<b>CNF1AD-CNFM ADMINIST</b>		19 313,14	-	-	-	19 313,14	2 800,00	-	16 513,14	-
633	Impôts, taxes et ver	971,01	-	-	-	971,01	-	-	971,01	-
64	Charge de personnel	-	-	-	-	-	64 178,00	-	64 178,00	-
64111	Rem.Princ.FoncCont	32 142,70	-	-	-	32 142,70	-	-	32 142,70	-
64112	Rem. Access. index	11 208,91	-	-	-	11 208,91	-	-	11 208,91	-
6413	primes et gratif.	1 499,31	-	-	-	1 499,31	-	-	1 499,31	-
64142	Indemn. Résid. Mobi.	968,97	-	-	-	968,97	-	-	968,97	-
64148	Indemn. avantag div	109,67	-	-	-	109,67	-	-	109,67	-
6415	Supplément familial	642,71	-	-	-	642,71	-	-	642,71	-
645	Charges de Sécurité	13 455,33	-	-	-	13 455,33	-	-	13 455,33	-
64541	Cotis. Reg. Ass Chom	2 307,75	-	-	-	2 307,75	-	-	2 307,75	-
<b>Total masse salariale</b>		63 306,36	-	-	-	63 306,36	64 178,00	-	871,64	-
60	Ach et varia stocks	-	-	-	-	-	4 050,00	-	4 050,00	-
60611	Électricité	174,78	-	-	-	174,78	-	-	174,78	-
6063	Fournitures d'entret	25,56	-	-	-	25,56	-	-	25,56	-
6064	Fournitures administ	1 006,67	-	-	-	1 006,67	-	-	1 006,67	-
61	services exter.	-	-	-	-	-	3 100,00	-	3 100,00	-
6135	Locations mobilières	84,00	-	-	-	84,00	-	-	84,00	-
618311	Français	181,61	-	-	-	181,61	-	-	181,61	-
618321	Français	549,11	-	-	-	549,11	-	-	549,11	-
62	Autre serv ext	-	-	-	-	-	4 300,00	-	4 300,00	-
6256	Missions	-	-	-	-	-	5 500,00	-	5 500,00	-
62561	Personnels EPSCP	2 831,43	-	-	-	2 831,43	-	-	2 831,43	-
6264	Téléphone	641,17	-	94,10	-	547,07	1 200,00	-	652,93	-
658	Charges diverses de	1 336,50	-	-	-	1 336,50	-	-	1 336,50	-
<b>Total Aut crédit de fonct</b>		6 830,83	-	94,10	-	6 736,73	18 150,00	-	11 413,27	-
<b>Total masse fonctionnement</b>		70 137,19	-	94,10	-	70 043,09	82 328,00	-	12 284,91	-
<b>IEC2AD-IECJ AD</b>		70 137,19	-	94,10	-	70 043,09	82 328,00	-	12 284,91	-
633	Impôts, taxes et ver	9 421,61	-	-	-	9 421,61	-	-	9 421,61	-
64	Charge de personnel	-	-	-	-	-	649 263,00	-	649 263,00	-
64111	Rem.Princ.FoncCont	349 424,13	-	-	-	349 424,13	-	-	349 424,13	-
64112	Rem. Access. index	7 739,49	-	-	-	7 739,49	-	-	7 739,49	-
6413	primes et gratif.	14 030,76	-	-	-	14 030,76	-	-	14 030,76	-
64142	Indemn. Résid. Mobi.	10 005,23	-	-	-	10 005,23	-	-	10 005,23	-

Compte budgétaire	Libellé	Montant brut des ordres de dépenses	Dont dépenses sur crédits extournés	Reversements	Extourne	Montant net des dépenses	Crédits ouverts au titre du budget	D'ordre budgétaire	Crédits ouverts au titre du budget non employés	Crédits extournés non employés
64148	Indemn. avantag div	4 214,50	-	-	-	4 214,50	-	-	4 214,50	-
6415	Supplément familial	9 212,94	-	-	-	9 212,94	-	-	9 212,94	-
645	Charges de Sécurité	118 106,19	-	-	-	118 106,19	-	-	118 106,19	-
64531	Cotis. Pension Civ	34 426,55	-	-	-	34 426,55	-	-	34 426,55	-
64541	Cotis. Reg. Ass Chom	20 217,55	-	-	-	20 217,55	-	-	20 217,55	-
647	Autres chrg sociales	597,05	-	-	-	597,05	-	-	597,05	-
<b>Total masse salariale</b>		<b>577 396,00</b>	<b>-</b>	<b>-</b>	<b>-</b>	<b>577 396,00</b>	<b>649 263,00</b>	<b>-</b>	<b>71 867,00</b>	<b>-</b>
60	Ach et varia stocks	-	-	-	-	-	45 683,00	-	45 683,00	-
603	Variation des stocks	7 561,08	-	-	-	7 561,08	-	-	7 561,08	-
6062	Acquis. de papier	14,97	-	-	-	14,97	-	-	14,97	-
6063	Fournitures d'entret	7 465,34	-	-	-	7 465,34	-	-	7 465,34	-
6064	Fournitures administ	5 396,39	-	-	-	5 396,39	-	-	5 396,39	-
6067	Fournitures et matér	1 410,98	-	-	-	1 410,98	-	-	1 410,98	-
6068	Autres matières et f	4 981,03	-	-	-	4 981,03	-	-	4 981,03	-
61	services exter.	-	-	-	-	-	195 839,00	-	195 839,00	-
6132	Locations immobilièr	51 833,55	-	-	-	51 833,55	-	-	51 833,55	-
6135	Locations mobilières	35 397,36	-	150,66	-	35 246,70	-	-	35 246,70	-
614	Chrg loca & copropri	132 782,16	-	-	-	132 782,16	-	-	132 782,16	-
6152	Sur biens immobilier	167,10	-	-	-	167,10	-	-	167,10	-
6156	Maintenance	93,21	-	-	-	93,21	-	-	93,21	-
6184	Reprographie	529,20	-	-	-	529,20	-	-	529,20	-
62	Autre serv ext	-	-	-	-	-	31 373,00	-	31 373,00	-
622	Rémunérations honor	1 292,70	-	-	-	1 292,70	-	-	1 292,70	-
623	Publicité, publicati	75,60	-	-	-	75,60	-	-	75,60	-
624	Transports de biens	232,60	-	-	-	232,60	-	-	232,60	-
6251	Voyages et dépl.	1 555,70	-	-	-	1 555,70	-	-	1 555,70	-
6254	Frais d'inscription	814,00	-	-	-	814,00	-	-	814,00	-
6256	Missions	236,66	-	-	-	236,66	-	-	236,66	-
62561	Personnels EPSCP	4 251,27	-	-	-	4 251,27	-	-	4 251,27	-
6257	Réceptions	4 175,03	-	-	-	4 175,03	-	-	4 175,03	-
6264	Téléphone	4 376,64	-	575,32	-	3 801,32	-	-	3 801,32	-
6265	Affranchissements	927,55	-	-	-	927,55	-	-	927,55	-
627	Services bancaires	20,00	-	-	-	20,00	-	-	20,00	-
6283	Formation continue	500,00	-	-	-	500,00	-	-	500,00	-
6286	Contrats de nettoya	8 508,85	-	-	-	8 508,85	-	-	8 508,85	-
6288	Autres prestations	774,00	-	-	-	774,00	-	-	774,00	-

Compte budgétaire	Libellé	Montant brut des ordres de dépenses	Dont dépenses sur crédits extournés	Reversements	Extourne	Montant net des dépenses	Crédits ouverts au titre du budget	D'ordre budgétaire	Crédits ouverts au titre du budget non employés	Crédits extournés non employés
635	Autres impôts, admin	-	-	-	-	-	10 586,00	-	10 586,00	-
658	Charges diverses de	13 562,39	-	-	-	13 562,39	-	-	13 562,39	-
6811	Dot amort immo corp	611,78	-	-	-	611,78	-	-	611,78	-
<b>Total Aut crédit de fonct</b>		<b>274 424,98</b>	<b>-</b>	<b>725,98</b>	<b>-</b>	<b>273 699,00</b>	<b>283 481,00</b>	<b>-</b>	<b>9 782,00</b>	<b>-</b>
<b>Total masse fonctionnement</b>		<b>851 820,98</b>	<b>-</b>	<b>725,98</b>	<b>-</b>	<b>851 095,00</b>	<b>932 744,00</b>	<b>-</b>	<b>81 649,00</b>	<b>-</b>
<b>MPP0AD-MPPS AD</b>		<b>851 820,98</b>	<b>-</b>	<b>725,98</b>	<b>-</b>	<b>851 095,00</b>	<b>932 744,00</b>	<b>-</b>	<b>81 649,00</b>	<b>-</b>
633	Impôts, taxes et ver	26 476,69	-	0,06	-	26 476,63	-	-	26 476,63	-
64	Charge de personnel	-	-	-	-	-	2 408 922,42	-	2 408 922,42	-
6411	Trait, comm remises	1 114 535,60	-	-	-	1 114 535,60	-	-	1 114 535,60	-
6412	Congés payés perso	948,42	-	-	-	948,42	-	-	948,42	-
6413	primes et gratif.	13 088,75	-	-	-	13 088,75	-	-	13 088,75	-
64142	Indemn. Résid. Mobi.	6 756,04	-	-	-	6 756,04	-	-	6 756,04	-
6415	Supplément familial	5 740,94	-	-	-	5 740,94	-	-	5 740,94	-
645	Charges de Sécurité	429 921,72	-	125,14	-	429 796,58	-	-	429 796,58	-
647	Autres chrg sociales	6 312,74	-	-	-	6 312,74	-	-	6 312,74	-
6488	Autres chrg perso	678 870,29	-	-	-	678 870,29	-	-	678 870,29	-
<b>Total masse salariale</b>		<b>2 282 651,19</b>	<b>-</b>	<b>125,20</b>	<b>-</b>	<b>2 282 525,99</b>	<b>2 408 922,42</b>	<b>-</b>	<b>126 396,43</b>	<b>-</b>
60	Ach et varia stocks	-	-	-	-	-	351 342,00	-	351 342,00	-
6062	Acquis. de papier	251,40	-	-	-	251,40	-	-	251,40	-
6063	Fournitures d'entret	48 994,60	-	-	-	48 994,60	-	-	48 994,60	-
6064	Fournitures administ	22 269,67	-	1 882,40	-	20 387,27	-	-	20 387,27	-
6065	Linge, vêtements de	556,61	-	-	-	556,61	-	-	556,61	-
6067	Fournitures et matér	86 587,28	-	-	-	86 587,28	-	-	86 587,28	-
6068	Autres matières et f	379,78	-	-	-	379,78	-	-	379,78	-
608	Frais accessoires d'	23,40	-	-	-	23,40	-	-	23,40	-
61	services exter.	-	-	-	-	-	215 226,00	-	215 226,00	-
6132	Locations immobilièr	2 100,00	-	-	-	2 100,00	-	-	2 100,00	-
6135	Locations mobilières	236,87	-	-	-	236,87	-	-	236,87	-
6152	Sur biens immobilier	38 616,46	-	-	-	38 616,46	-	-	38 616,46	-
6155	Sur biens mobiliers	333,51	-	-	-	333,51	-	-	333,51	-
6161	Assurance Multiris.	305,00	-	-	-	305,00	-	-	305,00	-
6162	Assurance dom-const	875,00	-	-	-	875,00	-	-	875,00	-
6168	Autres assurances	12 770,33	-	-	-	12 770,33	-	-	12 770,33	-
617	Études et recherches	87 719,68	-	-	-	87 719,68	-	-	87 719,68	-
618311	Français	931,50	-	-	-	931,50	-	-	931,50	-
618321	Français	11 496,16	-	-	-	11 496,16	-	-	11 496,16	-

Compte budgétaire	Libellé	Montant brut des ordres de dépenses	Dont dépenses sur crédits extournés	Reversements	Extourne	Montant net des dépenses	Crédits ouverts au titre du budget	D'ordre budgétaire	Crédits ouverts au titre du budget non employés	Crédits extournés non employés
618331	Français	4 471,49	-	-	-	4 471,49	-	-	4 471,49	-
6184	Reprographie	7 913,30	-	-	-	7 913,30	-	-	7 913,30	-
6185	Frais de colloques,	5 640,00	-	-	-	5 640,00	-	-	5 640,00	-
62	Autre serv ext	-	-	-	-	-	278 425,13	-	278 425,13	-
622	Rémunérations honor	31 551,92	-	15,00	-	31 536,92	-	-	31 536,92	-
623	Publicité, publicati	105 579,17	-	-	-	105 579,17	-	-	105 579,17	-
624	Transports de biens	11 095,52	-	-	-	11 095,52	-	-	11 095,52	-
6251	Voyages et dépl.	115 641,54	-	6 806,53	-	108 835,01	-	-	108 835,01	-
6254	Frais d'inscription	6 881,04	-	-	-	6 881,04	-	-	6 881,04	-
6256	Missions	82 552,50	-	-	-	82 552,50	-	-	82 552,50	-
62561	Personnels EPSCP	51 034,26	-	-	-	51 034,26	-	-	51 034,26	-
62562	Étudiants	29 112,35	-	-	-	29 112,35	-	-	29 112,35	-
62563	Personnalités ext	29 780,79	-	-	-	29 780,79	-	-	29 780,79	-
6257	Réceptions	52 540,93	-	-	-	52 540,93	-	-	52 540,93	-
6265	Affranchissements	2 338,14	-	-	-	2 338,14	-	-	2 338,14	-
6281	Concours divers	31 050,00	-	-	-	31 050,00	-	-	31 050,00	-
6283	Formation continue	42 900,57	-	-	-	42 900,57	-	-	42 900,57	-
6286	Contrats de nettoyyag	149,50	-	-	-	149,50	-	-	149,50	-
6288	Autres prestations	23 973,03	-	-	-	23 973,03	-	-	23 973,03	-
65	Autres Charges	-	-	-	-	-	792 240,00	-	792 240,00	-
651	Redevances concess	3 298,14	-	-	-	3 298,14	-	-	3 298,14	-
6571	Bourses	513 279,36	-	-	-	513 279,36	-	-	513 279,36	-
6575	Sub reçues par EPSCP	211 500,00	-	-	-	211 500,00	-	-	211 500,00	-
6576	Subventions diverses	2 000,00	-	-	-	2 000,00	-	-	2 000,00	-
6578	Autres charges spé	39 405,75	-	-	-	39 405,75	-	-	39 405,75	-
658	Charges diverses de	114 910,30	-	-	-	114 910,30	-	-	114 910,30	-
<b>Total Aut crédit de fonct</b>		<b>1 833 046,85</b>	<b>-</b>	<b>8 703,93</b>	<b>-</b>	<b>1 824 342,92</b>	<b>1 637 233,13</b>	<b>-</b>	<b>187 109,79</b>	<b>-</b>
<b>Total masse fonctionnement</b>		<b>4 115 698,04</b>	<b>-</b>	<b>8 829,13</b>	<b>-</b>	<b>4 106 868,91</b>	<b>4 046 155,55</b>	<b>-</b>	<b>60 713,36</b>	<b>-</b>
2053	Logiciels	8 367,87	-	-	-	8 367,87	-	-	8 367,87	-
21	Immo corporelles	-	-	-	-	-	75 127,24	-	75 127,24	-
2153	matériel scientif.	72 587,42	-	-	-	72 587,42	-	-	72 587,42	-
2187	Matériel info	89 692,99	-	-	-	89 692,99	-	-	89 692,99	-
2188	Matériels divers	9 075,51	-	-	-	9 075,51	-	-	9 075,51	-
2315	Installations techni	0,01	-	-	-	0,01	-	-	0,01	-
<b>Masse d'investissement</b>		<b>179 723,78</b>	<b>-</b>	<b>-</b>	<b>-</b>	<b>179 723,78</b>	<b>75 127,24</b>	<b>-</b>	<b>104 596,54</b>	<b>-</b>
<b>Total masse investissement</b>		<b>179 723,78</b>	<b>-</b>	<b>-</b>	<b>-</b>	<b>179 723,78</b>	<b>75 127,24</b>	<b>-</b>	<b>104 596,54</b>	<b>-</b>

Compte budgétaire	Libellé	Montant brut des ordres de dépenses	Dont dépenses sur crédits extournés	Reversements	Extourne	Montant net des dépenses	Crédits ouverts au titre du budget	D'ordre budgétaire	Crédits ouverts au titre du budget non employés	Crédits extournés non employés
<b>SOCA0FO-AMIDEX FORMA</b>		<b>4 295 421,82</b>	<b>-</b>	<b>8 829,13</b>	<b>-</b>	<b>4 286 592,69</b>	<b>4 121 282,79</b>	<b>-</b>	<b>165 309,90</b>	<b>-</b>
633	Impôts, taxes et ver	14 144,69	-	-	-	14 144,69	-	-	14 144,69	-
64	Charge de personnel	-	-	-	-	-	1 106 494,00	-	1 106 494,00	-
6411	Trait, comm remises	587 150,01	-	-	-	587 150,01	-	-	587 150,01	-
6413	primes et gratif.	1 096,70	-	-	-	1 096,70	-	-	1 096,70	-
64142	Indemn. Résid. Mobi.	4 996,93	-	-	-	4 996,93	-	-	4 996,93	-
6415	Supplément familial	1 844,94	-	-	-	1 844,94	-	-	1 844,94	-
645	Charges de Sécurité	230 880,86	-	-	-	230 880,86	-	-	230 880,86	-
647	Autres chrg sociales	952,62	-	-	-	952,62	-	-	952,62	-
6488	Autres chrg perso	18 537,11	-	-	-	18 537,11	-	-	18 537,11	-
<b>Total masse salariale</b>		<b>859 603,86</b>	<b>-</b>	<b>-</b>	<b>-</b>	<b>859 603,86</b>	<b>1 106 494,00</b>	<b>-</b>	<b>246 890,14</b>	<b>-</b>
60	Ach et varia stocks	-	-	-	-	-	479 016,00	-	479 016,00	-
6062	Acquis. de papier	39,78	-	-	-	39,78	-	-	39,78	-
6063	Fournitures d'entret	139 725,30	-	298,96	-	139 426,34	-	-	139 426,34	-
6064	Fournitures administ	3 776,09	-	-	-	3 776,09	-	-	3 776,09	-
6065	Linge, vêtements de	2 250,89	-	726,53	-	1 524,36	-	-	1 524,36	-
6067	Fournitures et matér	166 570,80	-	-	-	166 570,80	-	-	166 570,80	-
6068	Autres matières et f	46,24	-	-	-	46,24	-	-	46,24	-
608	Frais accessoires d'	15,00	-	-	-	15,00	-	-	15,00	-
61	services exter.	-	-	-	-	-	174 000,00	-	174 000,00	-
6132	Locations immobilièr	8 105,60	-	-	-	8 105,60	-	-	8 105,60	-
6135	Locations mobilières	5 340,00	-	-	-	5 340,00	-	-	5 340,00	-
6152	Sur biens immobilier	35 973,90	-	-	-	35 973,90	-	-	35 973,90	-
6155	Sur biens mobiliers	1 306,63	-	-	-	1 306,63	-	-	1 306,63	-
6156	Maintenance	13 599,96	-	-	-	13 599,96	-	-	13 599,96	-
6161	Assurance Multiris.	602,00	-	-	-	602,00	-	-	602,00	-
6168	Autres assurances	17,00	-	-	-	17,00	-	-	17,00	-
617	Études et recherches	7 401,00	-	-	-	7 401,00	-	-	7 401,00	-
618321	Français	3 962,30	-	-	-	3 962,30	-	-	3 962,30	-
6184	Reprographie	339,42	-	-	-	339,42	-	-	339,42	-
6185	Frais de colloques,	48 474,68	-	-	-	48 474,68	-	-	48 474,68	-
62	Autre serv ext	-	-	-	-	-	853 008,50	-	853 008,50	-
622	Rémunérations honor	3 995,05	-	20,00	-	3 975,05	-	-	3 975,05	-
623	Publicité, publicati	16 803,47	-	-	-	16 803,47	-	-	16 803,47	-
624	Transports de biens	6 276,93	-	-	-	6 276,93	-	-	6 276,93	-
6251	Voyages et dépl.	155 667,75	-	2 409,25	-	153 258,50	-	-	153 258,50	-

Compte budgétaire	Libellé	Montant brut des ordres de dépenses	Dont dépenses sur crédits extournés	Reversements	Extourne	Montant net des dépenses	Crédits ouverts au titre du budget	D'ordre budgétaire	Crédits ouverts au titre du budget non employés	Crédits extournés non employés
6254	Frais d'inscription	11 247,75	-	-	-	11 247,75	-	-	11 247,75	-
6256	Missions	48 980,20	-	-	-	48 980,20	-	-	48 980,20	-
62561	Personnels EPSCP	58 246,73	-	-	-	58 246,73	-	-	58 246,73	-
62562	Étudiants	10 154,58	-	-	-	10 154,58	-	-	10 154,58	-
62563	Personnalités ext	46 350,61	-	-	-	46 350,61	-	-	46 350,61	-
6257	Réceptions	91 367,24	-	-	-	91 367,24	-	-	91 367,24	-
6264	Téléphone	525,28	-	-	-	525,28	-	-	525,28	-
6281	Concours divers	881,38	-	-	-	881,38	-	-	881,38	-
6283	Formation continue	720,00	-	-	-	720,00	-	-	720,00	-
6288	Autres prestations	101 171,42	-	-	-	101 171,42	-	-	101 171,42	-
65	Autres Charges	-	-	-	-	-	130 367,59	-	130 367,59	-
651	Redevances concess	7 469,02	-	-	-	7 469,02	-	-	7 469,02	-
6576	Subventions diverses	1 800,00	-	-	-	1 800,00	-	-	1 800,00	-
6578	Autres charges spé	4 293,03	-	-	-	4 293,03	-	-	4 293,03	-
658	Charges diverses de	100 165,00	-	-	-	100 165,00	-	-	100 165,00	-
666	Pertes de change	72,77	-	-	-	72,77	-	-	72,77	-
<b>Total Aut crédit de fonct</b>		<b>1 103 734,80</b>	<b>-</b>	<b>3 454,74</b>	<b>-</b>	<b>1 100 280,06</b>	<b>1 636 392,09</b>	<b>-</b>	<b>536 112,03</b>	<b>-</b>
<b>Total masse fonctionnement</b>		<b>1 963 338,66</b>	<b>-</b>	<b>3 454,74</b>	<b>-</b>	<b>1 959 883,92</b>	<b>2 742 886,09</b>	<b>-</b>	<b>783 002,17</b>	<b>-</b>
20	Immob. incorporelles	-	-	-	-	-	200 000,00	-	200 000,00	-
2053	Logiciels	6 140,98	-	-	-	6 140,98	-	-	6 140,98	-
21	Immo corporelles	-	-	-	-	-	248 364,55	-	248 364,55	-
2151	Instal techs comp	1 788,00	-	-	-	1 788,00	-	-	1 788,00	-
2153	matériel scientif.	241 213,14	-	-	-	241 213,14	-	-	241 213,14	-
2184	Mobilier	26 678,61	-	-	-	26 678,61	-	-	26 678,61	-
2187	Matériel info	52 474,34	-	-	-	52 474,34	-	-	52 474,34	-
2188	Matériels divers	18 661,52	-	-	-	18 661,52	-	-	18 661,52	-
2318	Autres immobilisatio	2 240,00	-	-	-	2 240,00	-	-	2 240,00	-
<b>Masse d'investissement</b>		<b>349 196,59</b>	<b>-</b>	<b>-</b>	<b>-</b>	<b>349 196,59</b>	<b>448 364,55</b>	<b>-</b>	<b>99 167,96</b>	<b>-</b>
<b>Total masse investissement</b>		<b>349 196,59</b>	<b>-</b>	<b>-</b>	<b>-</b>	<b>349 196,59</b>	<b>448 364,55</b>	<b>-</b>	<b>99 167,96</b>	<b>-</b>
<b>SOCAOIN-AMIDEX INTER</b>		<b>2 312 535,25</b>	<b>-</b>	<b>3 454,74</b>	<b>-</b>	<b>2 309 080,51</b>	<b>3 191 250,64</b>	<b>-</b>	<b>882 170,13</b>	<b>-</b>
633	Impôts, taxes et ver	96 867,39	-	218,66	-	96 648,73	-	-	96 648,73	-
64	Charge de personnel	-	-	-	-	-	6 529 662,00	-	6 529 662,00	-
6411	Trait, comm remises	4 001 751,21	-	-	-	4 001 751,21	-	-	4 001 751,21	-
6412	Congés payés perso	210,80	-	-	-	210,80	-	-	210,80	-
6413	primes et gratif.	153 610,21	-	-	-	153 610,21	-	-	153 610,21	-
64142	Indemn. Résid. Mobi.	25 884,55	-	-	-	25 884,55	-	-	25 884,55	-

Compte budgétaire	Libellé	Montant brut des ordres de dépenses	Dont dépenses sur crédits extournés	Reversements	Extourne	Montant net des dépenses	Crédits ouverts au titre du budget	D'ordre budgétaire	Crédits ouverts au titre du budget non employés	Crédits extournés non employés
64144	indemn. Jurys	159,60	-	-	-	159,60	-	-	159,60	-
64148	Indemn. avantag div	873,57	-	-	-	873,57	-	-	873,57	-
6415	Supplément familial	6 853,47	-	-	-	6 853,47	-	-	6 853,47	-
645	Charges de Sécurité	1 573 070,61	-	2 903,68	-	1 570 166,93	-	-	1 570 166,93	-
647	Autres chrg sociales	12 115,76	-	-	-	12 115,76	-	-	12 115,76	-
6488	Autres chrg perso	17 660,34	-	8 768,12	-	8 892,22	-	-	8 892,22	-
<b>Total masse salariale</b>		<b>5 889 057,51</b>	<b>-</b>	<b>11 890,46</b>	<b>-</b>	<b>5 877 167,05</b>	<b>6 529 662,00</b>	<b>-</b>	<b>652 494,95</b>	<b>-</b>
60	Ach et varia stocks	-	-	-	-	-	853 977,00	-	853 977,00	-
6063	Fournitures d'entret	43 997,85	-	474,08	-	43 523,77	-	-	43 523,77	-
6064	Fournitures administ	12 856,76	-	-	-	12 856,76	-	-	12 856,76	-
6065	Linge, vêtements de	425,83	-	-	-	425,83	-	-	425,83	-
6067	Fournitures et matér	320 636,11	-	1 515,30	-	319 120,81	-	-	319 120,81	-
6068	Autres matières et f	1 598,99	-	-	-	1 598,99	-	-	1 598,99	-
608	Frais accessoires d'	35,40	-	-	-	35,40	-	-	35,40	-
61	services exter.	-	-	-	-	-	206 720,00	-	206 720,00	-
6132	Locations immobilièr	36 837,95	-	-	-	36 837,95	-	-	36 837,95	-
6135	Locations mobilières	1 200,00	-	-	-	1 200,00	-	-	1 200,00	-
614	Chrg loca & copropri	7 119,53	-	-	-	7 119,53	-	-	7 119,53	-
6152	Sur biens immobilier	2 356,49	-	-	-	2 356,49	-	-	2 356,49	-
6155	Sur biens mobiliers	13 402,59	-	-	-	13 402,59	-	-	13 402,59	-
6156	Maintenance	815,95	-	-	-	815,95	-	-	815,95	-
6162	Assurance dom-const	539,91	-	-	-	539,91	-	-	539,91	-
617	Études et recherches	81 245,53	-	-	-	81 245,53	-	-	81 245,53	-
618311	Français	4 426,05	-	117,02	-	4 309,03	-	-	4 309,03	-
618321	Français	7 568,03	-	-	-	7 568,03	-	-	7 568,03	-
618331	Français	6 484,55	-	-	-	6 484,55	-	-	6 484,55	-
6184	Reprographie	9 124,41	-	-	-	9 124,41	-	-	9 124,41	-
6185	Frais de colloques,	15 703,99	-	-	-	15 703,99	-	-	15 703,99	-
62	Autre serv ext	-	-	-	-	-	1 589 893,00	-	1 589 893,00	-
622	Rémunérations honor	15 016,25	-	-	-	15 016,25	-	-	15 016,25	-
623	Publicité, publicati	179 145,61	-	-	-	179 145,61	-	-	179 145,61	-
624	Transports de biens	6 432,97	-	-	-	6 432,97	-	-	6 432,97	-
6251	Voyages et dépl.	248 627,11	-	7 176,27	-	241 450,84	-	-	241 450,84	-
6254	Frais d'inscription	41 500,71	-	-	-	41 500,71	-	-	41 500,71	-
6256	Missions	185 735,05	-	54,65	-	185 680,40	-	-	185 680,40	-
62561	Personnels EPSCP	137 357,97	-	-	-	137 357,97	-	-	137 357,97	-



Compte budgétaire	Libellé	Montant brut des ordres de dépenses	Dont dépenses sur crédits extournés	Reversements	Extourne	Montant net des dépenses	Crédits ouverts au titre du budget	D'ordre budgétaire	Crédits ouverts au titre du budget non employés	Crédits extournés non employés
62562	Étudiants	65 040,71	-	-	-	65 040,71	-	-	65 040,71	-
62563	Personnalités ext	212 088,16	-	-	-	212 088,16	-	-	212 088,16	-
6257	Réceptions	151 706,98	-	-	-	151 706,98	-	-	151 706,98	-
6264	Téléphone	4 960,36	-	53,34	-	4 907,02	-	-	4 907,02	-
6265	Affranchissements	766,20	-	-	-	766,20	-	-	766,20	-
6281	Concours divers	35 524,39	-	-	-	35 524,39	-	-	35 524,39	-
6283	Formation continue	84 306,67	-	-	-	84 306,67	-	-	84 306,67	-
6286	Contrats de nettoyage	1 721,39	-	-	-	1 721,39	-	-	1 721,39	-
6288	Autres prestations	45 181,91	-	2,78	-	45 179,13	-	-	45 179,13	-
637	Autres impôts,orga	376,83	-	-	-	376,83	-	-	376,83	-
65	Autres Charges	-	-	-	-	-	556 500,00	-	556 500,00	-
651	Redevances concess	40 178,16	-	-	-	40 178,16	-	-	40 178,16	-
6571	Bourses	154 557,92	-	-	-	154 557,92	-	-	154 557,92	-
6575	Sub reçues par EPSCP	145 000,00	-	-	-	145 000,00	-	-	145 000,00	-
6576	Subventions diverses	48 692,23	-	-	-	48 692,23	-	-	48 692,23	-
6578	Autres charges spé	55 633,94	-	-	-	55 633,94	-	-	55 633,94	-
658	Charges diverses de	84 000,00	-	-	-	84 000,00	-	-	84 000,00	-
<b>Total Aut crédit de fonct</b>		<b>2 509 927,44</b>	<b>-</b>	<b>9 393,44</b>	<b>-</b>	<b>2 500 534,00</b>	<b>3 207 090,00</b>	<b>-</b>	<b>706 556,00</b>	<b>-</b>
<b>Total masse fonctionnement</b>		<b>8 398 984,95</b>	<b>-</b>	<b>21 283,90</b>	<b>-</b>	<b>8 377 701,05</b>	<b>9 736 752,00</b>	<b>-</b>	<b>1 359 050,95</b>	<b>-</b>
20	Immob. incorporelles	-	-	-	-	-	45 000,00	-	45 000,00	-
2053	Logiciels	19 505,87	-	-	-	19 505,87	-	-	19 505,87	-
21	Immo corporelles	-	-	-	-	-	1 331 571,00	-	1 331 571,00	-
2153	matériel scientif.	373 161,75	-	-	-	373 161,75	-	-	373 161,75	-
2187	Matériel info	141 229,59	-	-	-	141 229,59	-	-	141 229,59	-
2188	Matériels divers	6 501,55	-	-	-	6 501,55	-	-	6 501,55	-
<b>Masse d'investissement</b>		<b>540 398,76</b>	<b>-</b>	<b>-</b>	<b>-</b>	<b>540 398,76</b>	<b>1 376 571,00</b>	<b>-</b>	<b>836 172,24</b>	<b>-</b>
<b>Total masse investissement</b>		<b>540 398,76</b>	<b>-</b>	<b>-</b>	<b>-</b>	<b>540 398,76</b>	<b>1 376 571,00</b>	<b>-</b>	<b>836 172,24</b>	<b>-</b>
<b>SOCA0LA-AMIDEX LABEX</b>		<b>8 939 383,71</b>	<b>-</b>	<b>21 283,90</b>	<b>-</b>	<b>8 918 099,81</b>	<b>11 113 323,00</b>	<b>-</b>	<b>2 195 223,19</b>	<b>-</b>
633	Impôts, taxes et ver	13 912,16	-	-	-	13 912,16	-	-	13 912,16	-
64	Charge de personnel	-	-	-	-	-	1 030 000,00	-	1 030 000,00	-
6411	Trait, comm remises	502 363,91	-	-	-	502 363,91	-	-	502 363,91	-
6413	primes et gratif.	19 672,50	-	-	-	19 672,50	-	-	19 672,50	-
64142	Indemn. Résid. Mobi.	14 701,25	-	-	-	14 701,25	-	-	14 701,25	-
64144	indemn. Jurys	17 468,00	-	-	-	17 468,00	-	-	17 468,00	-
6415	Supplément familial	4 163,34	-	-	-	4 163,34	-	-	4 163,34	-
645	Charges de Sécurité	237 951,29	-	-	-	237 951,29	-	-	237 951,29	-

Compte budgétaire	Libellé	Montant brut des ordres de dépenses	Dont dépenses sur crédits extournés	Reversements	Extourne	Montant net des dépenses	Crédits ouverts au titre du budget	D'ordre budgétaire	Crédits ouverts au titre du budget non employés	Crédits extournés non employés
647	Autres chrg sociales	3 015,65	-	-	-	3 015,65	-	-	3 015,65	-
6488	Autres chrg perso	140 334,13	-	-	-	140 334,13	-	-	140 334,13	-
<b>Total masse salariale</b>		<b>953 582,23</b>	<b>-</b>	<b>-</b>	<b>-</b>	<b>953 582,23</b>	<b>1 030 000,00</b>	<b>-</b>	<b>76 417,77</b>	<b>-</b>
60	Ach et varia stocks	-	-	-	-	-	15 000,00	-	15 000,00	-
603	Variation des stocks	200,21	-	-	-	200,21	-	-	200,21	-
6063	Fournitures d'entret	2 530,12	-	-	-	2 530,12	-	-	2 530,12	-
61	services exter.	-	-	-	-	-	15 000,00	-	15 000,00	-
617	Études et recherches	42 158,00	-	-	-	42 158,00	-	-	42 158,00	-
62	Autre serv ext	-	-	-	-	-	120 000,00	-	120 000,00	-
622	Rémunérations honor	292,00	-	-	-	292,00	-	-	292,00	-
623	Publicité, publicati	4 080,00	-	-	-	4 080,00	-	-	4 080,00	-
6251	Voyages et dépl.	9 345,12	-	-	-	9 345,12	-	-	9 345,12	-
6256	Missions	4 975,42	-	-	-	4 975,42	-	-	4 975,42	-
62561	Personnels EPSCP	1 013,25	-	-	-	1 013,25	-	-	1 013,25	-
62563	Personnalités ext	758,25	-	-	-	758,25	-	-	758,25	-
6257	Réceptions	10 648,83	-	-	-	10 648,83	-	-	10 648,83	-
658	Charges diverses de	8 553,65	-	-	-	8 553,65	-	-	8 553,65	-
<b>Total Aut crédit de fonct</b>		<b>84 154,43</b>	<b>-</b>	<b>-</b>	<b>-</b>	<b>84 154,43</b>	<b>150 000,00</b>	<b>-</b>	<b>65 845,57</b>	<b>-</b>
<b>Total masse fonctionnement</b>		<b>1 037 736,66</b>	<b>-</b>	<b>-</b>	<b>-</b>	<b>1 037 736,66</b>	<b>1 180 000,00</b>	<b>-</b>	<b>142 263,34</b>	<b>-</b>
<b>SOCA0PI-AMIDEX GOUVE</b>		<b>1 037 736,66</b>	<b>-</b>	<b>-</b>	<b>-</b>	<b>1 037 736,66</b>	<b>1 180 000,00</b>	<b>-</b>	<b>142 263,34</b>	<b>-</b>
633	Impôts, taxes et ver	81 205,50	-	20,26	-	81 185,24	-	-	81 185,24	-
64	Charge de personnel	-	-	-	-	-	4 920 125,30	-	4 920 125,30	-
6411	Trait, comm remises	3 194 250,67	-	148,61	-	3 194 102,06	-	-	3 194 102,06	-
6412	Congés payés perso	880,72	-	-	-	880,72	-	-	880,72	-
6413	primes et gratif.	71 744,87	-	-	-	71 744,87	-	-	71 744,87	-
64142	Indemn. Résid. Mobi.	12 819,43	-	-	-	12 819,43	-	-	12 819,43	-
64144	indemn. Jurys	15 833,34	-	-	-	15 833,34	-	-	15 833,34	-
6415	Supplément familial	3 886,38	-	-	-	3 886,38	-	-	3 886,38	-
645	Charges de Sécurité	1 263 958,80	-	273,77	-	1 263 685,03	-	-	1 263 685,03	-
647	Autres chrg sociales	9 388,74	-	-	-	9 388,74	-	-	9 388,74	-
6488	Autres chrg perso	8 424,35	-	-	-	8 424,35	-	-	8 424,35	-
<b>Total masse salariale</b>		<b>4 662 392,80</b>	<b>-</b>	<b>442,64</b>	<b>-</b>	<b>4 661 950,16</b>	<b>4 920 125,30</b>	<b>-</b>	<b>258 175,14</b>	<b>-</b>
60	Ach et varia stocks	-	-	-	-	-	2 974 248,21	-	2 974 248,21	-
602	Ach stk autre approv	238,71	-	-	-	238,71	-	-	238,71	-
6062	Acquis. de papier	315,98	-	-	-	315,98	-	-	315,98	-
6063	Fournitures d'entret	86 794,69	-	108,29	-	86 686,40	-	-	86 686,40	-

Compte budgétaire	Libellé	Montant brut des ordres de dépenses	Dont dépenses sur crédits extournés	Reversements	Extourne	Montant net des dépenses	Crédits ouverts au titre du budget	D'ordre budgétaire	Crédits ouverts au titre du budget non employés	Crédits extournés non employés
6064	Fournitures administ	3 042,65	-	0,98	-	3 041,67	-	-	3 041,67	-
6065	Linge, vêtements de	840,62	-	-	-	840,62	-	-	840,62	-
6067	Fournitures et matér	856 628,81	-	1 698,38	-	854 930,43	-	-	854 930,43	-
6068	Autres matières et f	2 188,04	-	-	-	2 188,04	-	-	2 188,04	-
608	Frais accessoires d'	381,60	-	-	-	381,60	-	-	381,60	-
61	services exter.	-	-	-	-	-	347 773,00	-	347 773,00	-
6132	Locations immobilièr	100,00	-	-	-	100,00	-	-	100,00	-
6135	Locations mobilières	3 980,58	-	-	-	3 980,58	-	-	3 980,58	-
6152	Sur biens immobilier	6 759,06	-	-	-	6 759,06	-	-	6 759,06	-
6155	Sur biens mobiliers	15 195,17	-	-	-	15 195,17	-	-	15 195,17	-
6156	Maintenance	29 318,06	-	-	-	29 318,06	-	-	29 318,06	-
6161	Assurance Multiris.	100,40	-	-	-	100,40	-	-	100,40	-
617	Études et recherches	177 236,29	-	-	-	177 236,29	-	-	177 236,29	-
618311	Français	44 335,62	-	-	-	44 335,62	-	-	44 335,62	-
618321	Français	1 098 627,51	-	-	-	1 098 627,51	-	-	1 098 627,51	-
618331	Français	308 040,43	-	-	-	308 040,43	-	-	308 040,43	-
6184	Reprographie	7 612,54	-	-	-	7 612,54	-	-	7 612,54	-
6185	Frais de colloques,	25 080,38	-	-	-	25 080,38	-	-	25 080,38	-
62	Autre serv ext	-	-	-	-	-	1 265 854,30	-	1 265 854,30	-
622	Rémunérations honor	12 717,50	-	19,00	-	12 698,50	-	-	12 698,50	-
623	Publicité, publicati	48 449,46	-	-	-	48 449,46	-	-	48 449,46	-
624	Transports de biens	11 273,43	-	-	-	11 273,43	-	-	11 273,43	-
6251	Voyages et dépl.	146 336,89	-	2 865,08	-	143 471,81	-	-	143 471,81	-
6254	Frais d'inscription	44 057,43	-	-	-	44 057,43	-	-	44 057,43	-
6256	Missions	96 767,85	-	-	-	96 767,85	-	-	96 767,85	-
62561	Personnels EPSCP	132 274,94	-	-	-	132 274,94	-	-	132 274,94	-
62562	Étudiants	12 938,33	-	-	-	12 938,33	-	-	12 938,33	-
62563	Personnalités ext	55 372,24	-	669,36	-	54 702,88	-	-	54 702,88	-
6257	Réceptions	47 454,41	-	-	-	47 454,41	-	-	47 454,41	-
6265	Affranchissements	73,71	-	-	-	73,71	-	-	73,71	-
6281	Concours divers	1 010,22	-	-	-	1 010,22	-	-	1 010,22	-
6283	Formation continue	1 447,67	-	-	-	1 447,67	-	-	1 447,67	-
6288	Autres prestations	177 152,47	-	-	-	177 152,47	-	-	177 152,47	-
637	Autres impôts,orga	684,08	-	-	-	684,08	-	-	684,08	-
65	Autres Charges	-	-	-	-	-	477 159,50	-	477 159,50	-
651	Redevances concess	48 410,23	-	-	-	48 410,23	-	-	48 410,23	-

Compte budgétaire	Libellé	Montant brut des ordres de dépenses	Dont dépenses sur crédits extournés	Reversements	Extourne	Montant net des dépenses	Crédits ouverts au titre du budget	D'ordre budgétaire	Crédits ouverts au titre du budget non employés	Crédits extournés non employés
6571	Bourses	3 000,00	-	-	-	3 000,00	-	-	3 000,00	-
6576	Subventions diverses	11 287,00	-	-	-	11 287,00	-	-	11 287,00	-
6578	Autres charges spé	57 156,10	-	-	-	57 156,10	-	-	57 156,10	-
658	Charges diverses de	123,30	-	-	-	123,30	-	-	123,30	-
<b>Total Aut crédit de fonct</b>		<b>3 574 804,40</b>	<b>-</b>	<b>5 361,09</b>	<b>-</b>	<b>3 569 443,31</b>	<b>5 065 035,01</b>	<b>-</b>	<b>1 495 591,70</b>	<b>-</b>
<b>Total masse fonctionnement</b>		<b>8 237 197,20</b>	<b>-</b>	<b>5 803,73</b>	<b>-</b>	<b>8 231 393,47</b>	<b>9 985 160,31</b>	<b>-</b>	<b>1 753 766,84</b>	<b>-</b>
20	Immob. incorporelles	-	-	-	-	-	7 000,00	-	7 000,00	-
2053	Logiciels	16 244,00	-	-	-	16 244,00	-	-	16 244,00	-
21	Immo corporelles	-	-	-	-	-	2 468 571,17	-	2 468 571,17	-
2151	Instal techs comp	16 260,71	-	-	-	16 260,71	-	-	16 260,71	-
2153	matériel scientif.	1 152 921,75	-	2 485,53	-	1 150 436,22	-	-	1 150 436,22	-
2182	Matériel de transpor	5 000,00	-	-	-	5 000,00	-	-	5 000,00	-
2187	Matériel info	210 837,52	-	-	-	210 837,52	-	-	210 837,52	-
2188	Matériels divers	10 429,55	-	-	-	10 429,55	-	-	10 429,55	-
<b>Masse d'investissement</b>		<b>1 411 693,53</b>	<b>-</b>	<b>2 485,53</b>	<b>-</b>	<b>1 409 208,00</b>	<b>2 475 571,17</b>	<b>-</b>	<b>1 066 363,17</b>	<b>-</b>
<b>Total masse investissement</b>		<b>1 411 693,53</b>	<b>-</b>	<b>2 485,53</b>	<b>-</b>	<b>1 409 208,00</b>	<b>2 475 571,17</b>	<b>-</b>	<b>1 066 363,17</b>	<b>-</b>
<b>SOCAORE-AMIDEX RECHE</b>		<b>9 648 890,73</b>	<b>-</b>	<b>8 289,26</b>	<b>-</b>	<b>9 640 601,47</b>	<b>12 460 731,48</b>	<b>-</b>	<b>2 820 130,01</b>	<b>-</b>
633	Impôts, taxes et ver	19 802,96	-	-	-	19 802,96	-	-	19 802,96	-
64	Charge de personnel	-	-	-	-	-	2 703 669,53	-	2 703 669,53	-
6411	Trait, comm remises	802 076,16	-	-	-	802 076,16	-	-	802 076,16	-
6413	primes et gratif.	76 037,61	-	-	-	76 037,61	-	-	76 037,61	-
64142	Indemn. Résid. Mobi.	6 290,81	-	-	-	6 290,81	-	-	6 290,81	-
6415	Supplément familial	1 956,80	-	-	-	1 956,80	-	-	1 956,80	-
645	Charges de Sécurité	366 473,59	-	-	-	366 473,59	-	-	366 473,59	-
647	Autres chrg sociales	1 224,64	-	-	-	1 224,64	-	-	1 224,64	-
6488	Autres chrg perso	1 290 916,07	-	-	-	1 290 916,07	-	-	1 290 916,07	-
<b>Total masse salariale</b>		<b>2 564 778,64</b>	<b>-</b>	<b>-</b>	<b>-</b>	<b>2 564 778,64</b>	<b>2 703 669,53</b>	<b>-</b>	<b>138 890,89</b>	<b>-</b>
60	Ach et varia stocks	-	-	-	-	-	949 108,59	-	949 108,59	-
6063	Fournitures d'entret	7 083,68	-	-	-	7 083,68	-	-	7 083,68	-
6064	Fournitures administ	4 414,68	-	-	-	4 414,68	-	-	4 414,68	-
6067	Fournitures et matér	36 035,35	-	-	-	36 035,35	-	-	36 035,35	-
61	services exter.	-	-	-	-	-	57 000,00	-	57 000,00	-
6152	Sur biens immobilier	1 129,60	-	-	-	1 129,60	-	-	1 129,60	-
6155	Sur biens mobiliers	50,00	-	-	-	50,00	-	-	50,00	-
6161	Assurance Multiris.	50,00	-	-	-	50,00	-	-	50,00	-
618321	Français	5 858,16	-	-	-	5 858,16	-	-	5 858,16	-

Compte budgétaire	Libellé	Montant brut des ordres de dépenses	Dont dépenses sur crédits extournés	Reversements	Extourne	Montant net des dépenses	Crédits ouverts au titre du budget	D'ordre budgétaire	Crédits ouverts au titre du budget non employés	Crédits extournés non employés
6185	Frais de colloques,	1 363,60	-	-	-	1 363,60	-	-	1 363,60	-
62	Autre serv ext	-	-	-	-	-	266 410,00	-	266 410,00	-
622	Rémunérations honor	326,64	-	-	-	326,64	-	-	326,64	-
623	Publicité, publicati	14 233,78	-	-	-	14 233,78	-	-	14 233,78	-
624	Transports de biens	2 679,49	-	-	-	2 679,49	-	-	2 679,49	-
6251	Voyages et dépl.	38 738,67	-	406,40	-	38 332,27	-	-	38 332,27	-
6254	Frais d'inscription	6 865,86	-	-	-	6 865,86	-	-	6 865,86	-
6255	Frais de déménagement	18 770,48	-	-	-	18 770,48	-	-	18 770,48	-
6256	Missions	11 152,25	-	-	-	11 152,25	-	-	11 152,25	-
62561	Personnels EPSCP	16 733,16	-	-	-	16 733,16	-	-	16 733,16	-
62562	Étudiants	1 070,00	-	-	-	1 070,00	-	-	1 070,00	-
62563	Personnalités ext	16 436,19	-	-	-	16 436,19	-	-	16 436,19	-
6257	Réceptions	6 755,17	-	-	-	6 755,17	-	-	6 755,17	-
6288	Autres prestations	7 421,76	-	-	-	7 421,76	-	-	7 421,76	-
65	Autres Charges	-	-	-	-	-	10 885,50	-	10 885,50	-
651	Redevances concess	4 681,26	-	-	-	4 681,26	-	-	4 681,26	-
6571	Bourses	161,70	-	-	-	161,70	-	-	161,70	-
6578	Autres charges spé	7 345,80	-	-	-	7 345,80	-	-	7 345,80	-
658	Charges diverses de	914 280,00	-	-	-	914 280,00	-	-	914 280,00	-
<b>Total Aut crédit de fonct</b>		<b>1 123 637,28</b>	<b>-</b>	<b>406,40</b>	<b>-</b>	<b>1 123 230,88</b>	<b>1 283 404,09</b>	<b>-</b>	<b>160 173,21</b>	<b>-</b>
<b>Total masse fonctionnement</b>		<b>3 688 415,92</b>	<b>-</b>	<b>406,40</b>	<b>-</b>	<b>3 688 009,52</b>	<b>3 987 073,62</b>	<b>-</b>	<b>299 064,10</b>	<b>-</b>
2053	Logiciels	9 214,10	-	-	-	9 214,10	-	-	9 214,10	-
21	Immo corporelles	-	-	-	-	-	408 877,00	-	408 877,00	-
2151	Instal techs comp	9 980,00	-	-	-	9 980,00	-	-	9 980,00	-
2153	matériel scientif.	180 662,40	-	-	-	180 662,40	-	-	180 662,40	-
2187	Matériel info	75 951,87	-	-	-	75 951,87	-	-	75 951,87	-
<b>Masse d'investissement</b>		<b>275 808,37</b>	<b>-</b>	<b>-</b>	<b>-</b>	<b>275 808,37</b>	<b>408 877,00</b>	<b>-</b>	<b>133 068,63</b>	<b>-</b>
<b>Total masse investissement</b>		<b>275 808,37</b>	<b>-</b>	<b>-</b>	<b>-</b>	<b>275 808,37</b>	<b>408 877,00</b>	<b>-</b>	<b>133 068,63</b>	<b>-</b>
<b>SOCA0RH-AMIDEX POLIT</b>		<b>3 964 224,29</b>	<b>-</b>	<b>406,40</b>	<b>-</b>	<b>3 963 817,89</b>	<b>4 395 950,62</b>	<b>-</b>	<b>432 132,73</b>	<b>-</b>
633	Impôts, taxes et ver	17 675,54	-	-	-	17 675,54	-	-	17 675,54	-
64	Charge de personnel	-	-	-	-	-	1 308 703,33	-	1 308 703,33	-
6411	Trait, comm remises	697 198,68	-	-	-	697 198,68	-	-	697 198,68	-
6413	primes et gratif.	4 685,03	-	-	-	4 685,03	-	-	4 685,03	-
64142	Indemn. Résid. Mobi.	5 538,45	-	-	-	5 538,45	-	-	5 538,45	-
64148	Indemn. avantag div	1 010,03	-	-	-	1 010,03	-	-	1 010,03	-
6415	Supplément familial	144,82	-	-	-	144,82	-	-	144,82	-

Compte budgétaire	Libellé	Montant brut des ordres de dépenses	Dont dépenses sur crédits extournés	Reversements	Extourne	Montant net des dépenses	Crédits ouverts au titre du budget	D'ordre budgétaire	Crédits ouverts au titre du budget non employés	Crédits extournés non employés
645	Charges de Sécurité	273 119,23	-	-	-	273 119,23	-	-	273 119,23	-
647	Autres chrg sociales	820,23	-	-	-	820,23	-	-	820,23	-
6488	Autres chrg perso	6 977,32	-	-	-	6 977,32	-	-	6 977,32	-
<b>Total masse salariale</b>		<b>1 007 169,33</b>	<b>-</b>	<b>-</b>	<b>-</b>	<b>1 007 169,33</b>	<b>1 308 703,33</b>	<b>-</b>	<b>301 534,00</b>	<b>-</b>
60	Ach et varia stocks	-	-	-	-	-	626 379,00	-	626 379,00	-
6063	Fournitures d'entret	16 763,92	-	-	-	16 763,92	-	-	16 763,92	-
6064	Fournitures administ	853,15	-	-	-	853,15	-	-	853,15	-
6067	Fournitures et matér	175 996,72	-	208,86	-	175 787,86	-	-	175 787,86	-
6068	Autres matières et f	1 115,17	-	-	-	1 115,17	-	-	1 115,17	-
608	Frais accessoires d'	35,00	-	-	-	35,00	-	-	35,00	-
61	services exter.	-	-	-	-	-	149 088,00	-	149 088,00	-
6132	Locations immobilièr	11 025,00	-	-	-	11 025,00	-	-	11 025,00	-
6135	Locations mobilières	1 706,29	-	-	-	1 706,29	-	-	1 706,29	-
6152	Sur biens immobilier	7 055,90	-	-	-	7 055,90	-	-	7 055,90	-
6155	Sur biens mobiliers	15 348,50	-	-	-	15 348,50	-	-	15 348,50	-
6156	Maintenance	32 180,33	-	-	-	32 180,33	-	-	32 180,33	-
617	Études et recherches	102 880,21	-	-	-	102 880,21	-	-	102 880,21	-
618321	Français	2 428,41	-	-	-	2 428,41	-	-	2 428,41	-
62	Autre serv ext	-	-	-	-	-	398 408,95	-	398 408,95	-
622	Rémunérations honor	4 766,70	-	-	-	4 766,70	-	-	4 766,70	-
623	Publicité, publicati	16 152,50	-	-	-	16 152,50	-	-	16 152,50	-
624	Transports de biens	1 176,00	-	-	-	1 176,00	-	-	1 176,00	-
6251	Voyages et dépl.	40 647,48	-	6 934,70	-	33 712,78	-	-	33 712,78	-
6254	Frais d'inscription	15 526,98	-	-	-	15 526,98	-	-	15 526,98	-
6256	Missions	6 713,07	-	-	-	6 713,07	-	-	6 713,07	-
62561	Personnels EPSCP	19 556,34	-	-	-	19 556,34	-	-	19 556,34	-
62562	Étudiants	2 802,08	-	-	-	2 802,08	-	-	2 802,08	-
62563	Personnalités ext	8 237,62	-	-	-	8 237,62	-	-	8 237,62	-
6257	Réceptions	18 141,23	-	-	-	18 141,23	-	-	18 141,23	-
6265	Affranchissements	105,92	-	-	-	105,92	-	-	105,92	-
6283	Formation continue	12 858,00	-	-	-	12 858,00	-	-	12 858,00	-
6288	Autres prestations	42 450,00	-	-	-	42 450,00	-	-	42 450,00	-
637	Autres impôts,orga	125,40	-	-	-	125,40	-	-	125,40	-
65	Autres Charges	-	-	-	-	-	205 861,00	-	205 861,00	-
651	Redevances concess	18 569,80	-	-	-	18 569,80	-	-	18 569,80	-
6575	Sub reçues par EPSCP	3 654,29	-	-	-	3 654,29	-	-	3 654,29	-

Compte budgétaire	Libellé	Montant brut des ordres de dépenses	Dont dépenses sur crédits extournés	Reversements	Extourne	Montant net des dépenses	Crédits ouverts au titre du budget	D'ordre budgétaire	Crédits ouverts au titre du budget non employés	Crédits extournés non employés
6578	Autres charges spé	13 894,65	-	-	-	13 894,65	-	-	13 894,65	-
658	Charges diverses de	30 300,00	-	-	-	30 300,00	-	-	30 300,00	-
<b>Total Aut crédit de fonct</b>		<b>623 066,66</b>	<b>-</b>	<b>7 143,56</b>	<b>-</b>	<b>615 923,10</b>	<b>1 379 736,95</b>	<b>-</b>	<b>763 813,85</b>	<b>-</b>
<b>Total masse fonctionnement</b>		<b>1 630 235,99</b>	<b>-</b>	<b>7 143,56</b>	<b>-</b>	<b>1 623 092,43</b>	<b>2 688 440,28</b>	<b>-</b>	<b>1 065 347,85</b>	<b>-</b>
20	Immob. incorporelles	-	-	-	-	-	154 750,00	-	154 750,00	-
2053	Logiciels	5 088,29	-	-	-	5 088,29	-	-	5 088,29	-
21	Immo corporelles	-	-	-	-	-	1 947 621,00	-	1 947 621,00	-
2151	Instal techs comp	14 568,40	-	-	-	14 568,40	-	-	14 568,40	-
2153	matériel scientif.	691 156,17	-	-	-	691 156,17	-	-	691 156,17	-
2182	Matériel de transpor	20 345,01	-	-	-	20 345,01	-	-	20 345,01	-
2187	Matériel info	134 890,16	-	-	-	134 890,16	-	-	134 890,16	-
2188	Matériels divers	2 482,46	-	-	-	2 482,46	-	-	2 482,46	-
2315	Installations techni	75 000,00	-	-	-	75 000,00	-	-	75 000,00	-
2318	Autres immobilisatio	15 090,00	-	-	-	15 090,00	-	-	15 090,00	-
<b>Masse d'investissement</b>		<b>958 620,49</b>	<b>-</b>	<b>-</b>	<b>-</b>	<b>958 620,49</b>	<b>2 102 371,00</b>	<b>-</b>	<b>1 143 750,51</b>	<b>-</b>
<b>Total masse investissement</b>		<b>958 620,49</b>	<b>-</b>	<b>-</b>	<b>-</b>	<b>958 620,49</b>	<b>2 102 371,00</b>	<b>-</b>	<b>1 143 750,51</b>	<b>-</b>
<b>SOCA05E-AMIDEX SOCIO</b>		<b>2 588 856,48</b>	<b>-</b>	<b>7 143,56</b>	<b>-</b>	<b>2 581 712,92</b>	<b>4 790 811,28</b>	<b>-</b>	<b>2 209 098,36</b>	<b>-</b>
633	Impôts, taxes et ver	5 262,01	-	-	-	5 262,01	-	-	5 262,01	-
64	Charge de personnel	-	-	-	-	-	331 625,00	-	331 625,00	-
64111	Rem.Princ.FoncCont	206 858,39	-	-	-	206 858,39	-	-	206 858,39	-
64112	Rem. Access. index	910,88	-	-	-	910,88	-	-	910,88	-
6413	primes et gratif.	4 476,60	-	-	-	4 476,60	-	-	4 476,60	-
64142	Indemn. Résid. Mobi.	2 119,56	-	-	-	2 119,56	-	-	2 119,56	-
6415	Supplément familial	27,48	-	-	-	27,48	-	-	27,48	-
645	Charges de Sécurité	70 972,21	-	-	-	70 972,21	-	-	70 972,21	-
64541	Cotis. Reg. Ass Chom	11 834,38	-	-	-	11 834,38	-	-	11 834,38	-
647	Autres chrg sociales	69,00	-	-	-	69,00	-	-	69,00	-
<b>Total masse salariale</b>		<b>302 530,51</b>	<b>-</b>	<b>-</b>	<b>-</b>	<b>302 530,51</b>	<b>331 625,00</b>	<b>-</b>	<b>29 094,49</b>	<b>-</b>
60	Ach et varia stocks	-	-	-	-	-	50 599,52	-	50 599,52	-
603	Variation des stocks	531,98	-	-	-	531,98	-	-	531,98	-
6061	Fournitures non stoc	-	-	-	-	-	2 500,00	-	2 500,00	-
60612	Carburants et lubrif	66,44	-	-	-	66,44	-	-	66,44	-
60618	Autres fourn non-stk	78,01	-	-	-	78,01	-	-	78,01	-
6062	Acquis. de papier	320,88	-	-	-	320,88	-	-	320,88	-
6063	Fournitures d'entret	6 454,33	-	-	-	6 454,33	-	-	6 454,33	-
6064	Fournitures administ	4 855,06	-	-	-	4 855,06	-	-	4 855,06	-

Compte budgétaire	Libellé	Montant brut des ordres de dépenses	Dont dépenses sur crédits extournés	Reversements	Extourne	Montant net des dépenses	Crédits ouverts au titre du budget	D'ordre budgétaire	Crédits ouverts au titre du budget non employés	Crédits extournés non employés
6068	Autres matières et f	559,29	-	-	-	559,29	-	-	559,29	-
61	services exter.	-	-	-	-	-	2 000,00	-	2 000,00	-
6132	Locations immobilièr	4 660,00	-	-	-	4 660,00	82 000,00	-	77 340,00	-
6135	Locations mobilières	64 486,07	-	-	-	64 486,07	3 000,00	-	61 486,07	-
6155	Sur biens mobiliers	949,42	-	-	-	949,42	-	-	949,42	-
6156	Maintenance	5 898,25	-	-	-	5 898,25	-	-	5 898,25	-
6161	Assurance Multiris.	455,70	-	-	-	455,70	-	-	455,70	-
6162	Assurance dom-const	687,01	-	-	-	687,01	-	-	687,01	-
6168	Autres assurances	494,41	-	-	-	494,41	-	-	494,41	-
618321	Français	199,69	-	-	-	199,69	-	-	199,69	-
6184	Reprographie	2 371,00	-	-	-	2 371,00	2 000,00	-	371,00	-
62	Autre serv ext	-	-	-	-	-	15 876,36	-	15 876,36	-
622	Rémunérations honor	6 690,66	-	-	-	6 690,66	-	-	6 690,66	-
623	Publicité, publicati	2 669,24	-	-	-	2 669,24	-	-	2 669,24	-
625	Déplacements, missio	-	-	-	-	-	27 950,00	-	27 950,00	-
6251	Voyages et dépl.	31 847,03	-	410,00	-	31 437,03	-	-	31 437,03	-
6254	Frais d'inscription	305,00	-	-	-	305,00	-	-	305,00	-
6256	Missions	541,55	-	-	-	541,55	426 428,00	-	425 886,45	-
62561	Personnels EPSCP	9 314,81	-	-	-	9 314,81	-	-	9 314,81	-
62563	Personnalités ext	5 558,34	-	-	-	5 558,34	-	-	5 558,34	-
6257	Réceptions	43 096,47	-	-	-	43 096,47	69 342,00	-	26 245,53	-
6264	Téléphone	11 839,73	-	161,90	-	11 677,83	-	-	11 677,83	-
6265	Affranchissements	357,23	-	-	-	357,23	-	-	357,23	-
6282	Blanchissage	300,00	-	-	-	300,00	-	-	300,00	-
6284	Frais de recrutement	-	-	-	-	-	5 000,00	-	5 000,00	-
6286	Contrats de nettoyyag	921,73	-	-	-	921,73	-	-	921,73	-
6288	Autres prestations	2 100,00	-	-	-	2 100,00	-	-	2 100,00	-
635	Autres impôts, admin	1 928,00	-	-	-	1 928,00	-	-	1 928,00	-
651	Redevances concess	780,00	-	-	-	780,00	-	-	780,00	-
658	Charges diverses de	230 775,30	-	-	-	230 775,30	-	-	230 775,30	-
675	Val cptbl elem actif	472,76	-	-	-	472,76	-	-	472,76	-
6811	Dot amort immo corp	4 041,57	-	-	-	4 041,57	-	-	4 041,57	-
<b>Total Aut crédit de fonct</b>		<b>445 543,00</b>	<b>-</b>	<b>571,90</b>	<b>-</b>	<b>444 971,10</b>	<b>630 795,88</b>	<b>-</b>	<b>185 824,78</b>	<b>-</b>
<b>Total masse fonctionnement</b>		<b>748 073,51</b>	<b>-</b>	<b>571,90</b>	<b>-</b>	<b>747 501,61</b>	<b>962 420,88</b>	<b>-</b>	<b>214 919,27</b>	<b>-</b>
21	Immo corporelles	-	-	-	-	-	10 000,00	-	10 000,00	-
2188	Matériels divers	9 960,00	-	-	-	9 960,00	-	-	9 960,00	-



Compte budgétaire	Libellé	Montant brut des ordres de dépenses	Dont dépenses sur crédits extournés	Reversements	Extourne	Montant net des dépenses	Crédits ouverts au titre du budget	D'ordre budgétaire	Crédits ouverts au titre du budget non employés	Crédits extournés non employés
Masse d'investissement		9 960,00	-	-	-	9 960,00	10 000,00	-	40,00	-
Total masse investissement		9 960,00	-	-	-	9 960,00	10 000,00	-	40,00	-
SOCB0AD-IMÉRA ADMINI		758 033,51	-	571,90	-	757 461,61	972 420,88	-	214 959,27	-
633	Impôts, taxes et ver	925,49	-	-	-	925,49	-	-	925,49	-
64	Charge de personnel	-	-	-	-	-	58 407,92	-	58 407,92	-
64111	Rem.Princ.FoncCont	32 220,63	-	-	-	32 220,63	-	-	32 220,63	-
64112	Rem. Access. index	5 747,67	-	-	-	5 747,67	-	-	5 747,67	-
6413	primes et gratif.	1 783,92	-	-	-	1 783,92	-	-	1 783,92	-
64142	Indemn. Résid. Mobi.	967,80	-	-	-	967,80	-	-	967,80	-
64148	Indemn. avantag div	1 085,11	-	-	-	1 085,11	-	-	1 085,11	-
6415	Supplément familial	962,52	-	-	-	962,52	-	-	962,52	-
645	Charges de Sécurité	12 663,38	-	-	-	12 663,38	-	-	12 663,38	-
64541	Cotis. Reg. Ass Chom	2 037,89	-	-	-	2 037,89	-	-	2 037,89	-
Total masse salariale		58 394,41	-	-	-	58 394,41	58 407,92	-	13,51	-
60	Ach et varia stocks	-	-	-	-	-	10 091,00	-	10 091,00	-
61	services exter.	-	-	-	-	-	6 500,00	-	6 500,00	-
6135	Locations mobilières	352,26	-	-	-	352,26	-	-	352,26	-
618	Divers	-	-	-	-	-	5 000,00	-	5 000,00	-
6184	Reprographie	281,70	-	-	-	281,70	-	-	281,70	-
62	Autre serv ext	-	-	-	-	-	82 660,00	-	82 660,00	-
623	Publicité, publicati	17 244,00	-	-	-	17 244,00	-	-	17 244,00	-
625	Déplacements, missio	-	-	-	-	-	18 000,00	-	18 000,00	-
62561	Personnels EPSCP	559,00	-	-	-	559,00	-	-	559,00	-
6257	Réceptions	387,10	-	-	-	387,10	-	-	387,10	-
6264	Téléphone	44,17	-	-	-	44,17	-	-	44,17	-
6265	Affranchissements	58,30	-	-	-	58,30	-	-	58,30	-
65	Autres Charges	-	-	-	-	-	292 820,00	-	292 820,00	-
6571	Bourses	6 000,00	-	-	-	6 000,00	-	-	6 000,00	-
6576	Subventions diverses	307 998,00	-	-	-	307 998,00	-	-	307 998,00	-
658	Charges diverses de	28 769,29	-	-	-	28 769,29	-	-	28 769,29	-
6811	Dot amort immo corp	583,18	-	-	-	583,18	-	-	583,18	-
Total Aut crédit de fonct		362 277,00	-	-	-	362 277,00	369 071,00	-	6 794,00	-
Total masse fonctionnement		420 671,41	-	-	-	420 671,41	427 478,92	-	6 807,51	-
SOCC0AD-SOCC AD		420 671,41	-	-	-	420 671,41	427 478,92	-	6 807,51	-
64	Charge de personnel	-	-	-	-	-	15 892,08	-	15 892,08	-
Total masse salariale		-	-	-	-	-	15 892,08	-	15 892,08	-

Compte budgétaire	Libellé	Montant brut des ordres de dépenses	Dont dépenses sur crédits extournés	Reversements	Extourne	Montant net des dépenses	Crédits ouverts au titre du budget	D'ordre budgétaire	Crédits ouverts au titre du budget non employés	Crédits extournés non employés
60	Ach et varia stocks	-	-	-	-	-	109 409,00	-	109 409,00	-
61	services exter.	-	-	-	-	-	22 000,00	-	22 000,00	-
617	Études et recherches	25 959,20	-	-	-	25 959,20	-	-	25 959,20	-
6184	Reprographie	65,63	-	-	-	65,63	-	-	65,63	-
62	Autre serv ext	-	-	-	-	-	63 000,00	-	63 000,00	-
622	Rémunérations honor	10 479,60	-	-	-	10 479,60	-	-	10 479,60	-
623	Publicité, publicati	2 000,00	-	-	-	2 000,00	-	-	2 000,00	-
6251	Voyages et dépl.	1 110,22	-	-	-	1 110,22	-	-	1 110,22	-
62561	Personnels EPSCP	631,39	-	-	-	631,39	-	-	631,39	-
6257	Réceptions	58,00	-	-	-	58,00	-	-	58,00	-
65	Autres Charges	-	-	-	-	-	13 180,00	-	13 180,00	-
6576	Subventions diverses	101 180,00	-	-	-	101 180,00	-	-	101 180,00	-
658	Charges diverses de	56 409,00	-	-	-	56 409,00	-	-	56 409,00	-
<b>Total Aut crédit de fonct</b>		<b>197 893,04</b>	<b>-</b>	<b>-</b>	<b>-</b>	<b>197 893,04</b>	<b>207 589,00</b>	<b>-</b>	<b>9 695,96</b>	<b>-</b>
<b>Total masse fonctionnement</b>		<b>197 893,04</b>	<b>-</b>	<b>-</b>	<b>-</b>	<b>197 893,04</b>	<b>223 481,08</b>	<b>-</b>	<b>25 588,04</b>	<b>-</b>
<b>SOCCOSM-SAVOIR METIE</b>		<b>197 893,04</b>	<b>-</b>	<b>-</b>	<b>-</b>	<b>197 893,04</b>	<b>223 481,08</b>	<b>-</b>	<b>25 588,04</b>	<b>-</b>
		<b>670 180 038,65</b>	<b>-</b>	<b>616 648,00</b>	<b>-</b>	<b>669 563 390,65</b>	<b>715 307 335,44</b>	<b>-</b>	<b>45 743 944,79</b>	<b>-</b>

Compte budgétaire	Libellé	Montant brut des titres de recettes	Dont recettes sur prévisions extournées	Annulation des titres de recettes	Extourne	Montant net des recettes	Prévisions ouvertes au titre	Prévisions d'ordre budgétaire	Prévisions extournées non exécutées	Plus value	Moins value
7083	Locations diverses	840,00	-	-	-	840,00	-	-	-	840,00	-
74411	ANR investissement d'avenir	4 502,00	-	-	-	4 502,00	-	-	-	4 502,00	-
746	Dons et legs	110 000,00	-	-	-	110 000,00	-	-	-	110 000,00	-
7488	Autres	-	-	-	-	-	15 000,00	-	-	-	15 000,00
7583	Produits de gestion courante provenant de l'annula	123,23	-	-	-	123,23	-	-	-	123,23	-
7813	Q-part reprise Financ. rattachés actifs pt.expl	912 616,51	-	-	-	912 616,51	-	-	-	912 616,51	-
7873	Q-part reprise Financ. rattachés actifs pt.excep	5 858,49	-	-	-	5 858,49	-	-	-	5 858,49	-
<b>Masse fonctionnement recettes</b>		<b>1 033 940,23</b>	<b>-</b>	<b>-</b>	<b>-</b>	<b>1 033 940,23</b>	<b>15 000,00</b>	<b>-</b>	<b>-</b>	<b>1 033 940,23</b>	<b>15 000,00</b>
-		1 033 940,23	-	-	-	1 033 940,23	15 000,00	-	-	1 033 940,23	15 000,00
70	VENTES DE PRODUITS FABRIQUES, PRESTATIONS DE SI	-	-	-	-	-	218 389,00	-	-	218 389,00	-
706	Préstation de services	-	-	-	-	-	10 469 153,77	-	-	30 846,23	10 500 000,00
7061	Droits de scolarité et redevances	-	-	-	-	-	53 900,00	-	-	55 900,00	2 000,00
70611	Droits de scolarité applicables aux diplômés nat.	7 284 065,08	-	1 540,02	-	7 282 525,06	620 000,00	-	-	7 284 447,18	621 922,12
70612	Droits des diplômés propres à chaque établissement	51 869,67	-	-	-	51 869,67	-	-	-	51 869,67	-
70613	Redevances	2 300 500,04	-	-	-	2 300 500,04	-	-	-	2 300 500,04	-
7063	Mesures et expertises	23 200,00	-	-	-	23 200,00	-	-	-	23 200,00	-
7065	Prestations de formation continue	- 70 584,66	-	261,10	-	70 845,76	- 132 047,64	-	-	168 412,78	107 210,90
7068	Autres prestations de services	333 413,08	-	392,22	-	333 020,86	- 15 126,00	-	-	350 687,68	2 540,82
7083	Locations diverses	256 093,14	-	-	-	256 093,14	- 53 260,00	-	-	318 606,91	9 253,77
7084	Mise à disposition de personnel facturée	2 245 853,58	-	25 535,71	-	2 220 317,87	600 000,00	-	-	1 620 317,87	-
7088	Autres produits d'activités annexes	- 200 732,40	-	-	-	200 732,40	436 000,00	-	-	2 836,35	639 568,75
741	État	-	-	-	-	-	1 362 387,00	-	-	1 362 387,00	-
7411	Ministères de tutelle	474 350 050,00	-	2 939 864,00	-	471 410 186,00	471 537 745,00	-	-	1 405 900,00	1 533 459,00
7418	Ministères autres que la tutelles	74 000,00	-	-	-	74 000,00	96 981,00	-	-	103 649,00	126 630,00
744	Collectivités publiques et organismes internationa	-	-	-	-	-	1 599 386,00	-	-	-	1 599 386,00
7441	ANR	-	-	-	-	-	318 993,32	-	-	29 175,00	348 168,32
74411	ANR investissement d'avenir	2 550 359,18	-	-	-	2 550 359,18	-	-	-	2 550 359,18	-
7442	Subventions de la région	4 000,00	-	-	-	4 000,00	- 124 318,48	-	-	132 318,48	4 000,00
7443	Subventions du département	50 915,00	-	-	-	50 915,00	-	-	-	50 915,00	-
7444	Subventions des communes et groupés de communes	34 000,00	-	-	-	34 000,00	- 19 000,00	-	-	60 000,00	7 000,00
7446	Subventions Union Européenne	-	-	-	-	-	- 112 457,00	-	-	112 457,00	-
7448	Subventions d'autres collectivités publiques	46 187,58	-	-	-	46 187,58	2 587 620,00	-	-	158 567,58	2 700 000,00
748	Autres subventions d'exploitation	-	-	-	-	-	- 48 000,00	-	-	51 000,00	3 000,00
7481	Produits des versements libératoires ouvrant droit	35 113,85	-	-	-	35 113,85	- 420 000,00	-	-	507 586,72	52 472,87
7488	Autres	13 464,00	-	-	-	13 464,00	50 785,00	-	-	13 464,00	50 785,00
75	Autres produits de gestion courante	-	-	-	-	-	114 314,71	-	-	38 935,29	153 250,00

Compte budgétaire	Libellé	Montant brut des titres de recettes	Dont recettes sur prévisions extournées	Annulation des titres de recettes	Extourne	Montant net des recettes	Prévisions ouvertes au titre	Prévisions d'ordre budgétaire	Prévisions extournées non exécutées	Plus value	Moins value
751	Redevances pour concessions, brevets, licences, ma	47 737,85	-	-	-	47 737,85	-	-	-	47 737,85	-
7583	Produits de gestion courante provenant de l'annula	764 958,15	-	-	-	764 958,15	-	-	-	764 958,15	-
7588	Autres	1 075 445,20	-	-	-	1 075 445,20	3 648 585,00	-	-	116 691,58	2 689 831,38
76	Produit financier	-	-	-	-	-	300 000,00	-	-	-	300 000,00
766	Gains de change	14 197,45	-	-	-	14 197,45	-	-	-	14 197,45	-
77	Produit exceptionnels	-	-	-	-	-	737 000,00	-	-	-	737 000,00
771	Produits exceptionnels sur opérations de gestion	1 185,94	-	-	-	1 185,94	-	-	-	1 185,94	-
778	Autres produits exceptionnels	684,24	-	-	-	684,24	-	-	-	684,24	-
78	reprise sur amortissements et provisions	-	-	-	-	-	31 000 000,00	-	-	-	31 000 000,00
7813	Q-part reprise Financ. rattachés actifs pt.expl	27 052 954,15	-	-	-	27 052 954,15	-	-	-	27 052 954,15	-
7815	Reprises sur provisions d'exploitation	38 500,00	-	-	-	38 500,00	-	-	-	38 500,00	-
7817	Reprises sur dépréciations des actifs circulants	324 057,92	-	-	-	324 057,92	-	-	-	324 057,92	-
7873	Q-part reprise Financ. rattachés actifs pt.excep	2 142 817,11	-	-	-	2 142 817,11	-	-	-	2 142 817,11	-
79	Transferts de charges	7 130,16	-	-	-	7 130,16	-	-	-	7 130,16	-
<b>Masse fonctionnement recettes</b>		<b>520 851 435,31</b>	<b>-</b>	<b>2 967 593,05</b>	<b>-</b>	<b>517 883 842,26</b>	<b>521 557 678,68</b>	<b>-</b>	<b>-</b>	<b>49 513 642,51</b>	<b>53 187 478,93</b>
101R	Financements non rattachés à des actifs Etat	- 8 570,51	-	-	-	8 570,51	-	-	-	-	8 570,51
1312	Financements Régions non rattachés	- 47 518,40	-	-	-	47 518,40	-	-	-	-	47 518,40
1314	Financements Communes non rattachées	- 8 238,05	-	-	-	8 238,05	-	-	-	8 238,05	-
1315	Financements Autres coll non rattachés	- 180 167,57	-	-	-	180 167,57	-	-	-	-	180 167,57
1316	Financements Union européenne non rattachés	- 33 819,30	-	-	-	33 819,30	-	-	-	-	33 819,30
1317	Financements Autres organismes non rattachés	- 57 444,86	-	-	-	57 444,86	-	-	-	-	57 444,86
1318	Financements Autres non rattachés	- 29 665,67	-	-	-	29 665,67	-	-	-	-	29 665,67
261R	Titres de participation	- 1 652 000,00	-	-	-	1 652 000,00	-	-	-	-	1 652 000,00
<b>Masse investissement recettes</b>		<b>- 2 000 948,26</b>	<b>-</b>	<b>-</b>	<b>-</b>	<b>- 2 000 948,26</b>	<b>-</b>	<b>-</b>	<b>-</b>	<b>8 238,05</b>	<b>2 009 186,31</b>
<b>900-SERVICES CENTRAU</b>		<b>518 850 487,05</b>	<b>-</b>	<b>2 967 593,05</b>	<b>-</b>	<b>515 882 894,00</b>	<b>521 557 678,68</b>	<b>-</b>	<b>-</b>	<b>49 521 880,56</b>	<b>55 196 665,24</b>
70	VENTES DE PRODUITS FABRIQUES, PRESTATIONS DE SI	-	-	-	-	-	900 000,00	-	-	-	900 000,00
7068	Autres prestations de services	489 395,65	-	542,56	-	488 853,09	249 000,00	-	-	737 853,09	-
7083	Locations diverses	110 329,48	-	960,00	-	109 369,48	-	-	-	109 369,48	-
7088	Autres produits d'activités annexes	16 593,91	-	-	-	16 593,91	-	-	-	16 593,91	-
741	État	-	-	-	-	-	1 750 000,00	-	-	-	1 750 000,00
7411	Ministères de tutelle	3 152 307,70	-	-	-	3 152 307,70	650 000,00	-	-	2 502 307,70	-
74411	ANR investissement d'avenir	521 726,62	-	-	-	521 726,62	-	-	-	521 726,62	-
7442	Subventions de la région	15 152,35	-	-	-	15 152,35	-	-	-	15 152,35	-
7443	Subventions du département	5 172,53	-	-	-	5 172,53	-	-	-	5 172,53	-
7444	Subventions des communes et groupements de communes	11 042,13	-	-	-	11 042,13	-	-	-	11 042,13	-
7446	Subventions Union Européenne	5 824,55	-	-	-	5 824,55	-	-	-	5 824,55	-

Compte budgétaire	Libellé	Montant brut des titres de recettes	Dont recettes sur prévisions extournées	Annulation des titres de recettes	Extourne	Montant net des recettes	Prévisions ouvertes au titre	Prévisions d'ordre budgétaire	Prévisions extournées non exécutées	Plus value	Moins value
7488	Autres	-	-	-	-	-	873 000,00	-	-	-	873 000,00
75	Autres produits de gestion courante	-	-	-	-	-	1 200 000,00	-	-	-	1 200 000,00
758	Produits divers de gestion courante	-	-	-	-	-	386 000,00	-	-	386 000,00	-
7583	Produits de gestion courante provenant de l'annula	139 693,77	-	9 092,79	-	130 600,98	-	-	-	130 600,98	-
7588	Autres	1 568 026,74	-	-	-	1 568 026,74	912 000,00	-	-	923 938,31	267 911,57
768	Autres produits financiers	134,17	-	-	-	134,17	-	-	-	134,17	-
778	Autres produits exceptionnels	7 258,69	-	-	-	7 258,69	-	-	-	7 258,69	-
7813	Q-part reprise Financ. rattachés actifs pt.expl	11 215,61	-	-	-	11 215,61	-	-	-	11 215,61	-
7873	Q-part reprise Financ. rattachés actifs pt.excep	67 516,47	-	-	-	67 516,47	-	-	-	67 516,47	-
<b>Masse fonctionnement recettes</b>		<b>6 121 390,37</b>	<b>-</b>	<b>10 595,35</b>	<b>-</b>	<b>6 110 795,02</b>	<b>5 650 000,00</b>	<b>-</b>	<b>-</b>	<b>5 451 706,59</b>	<b>4 990 911,57</b>
101R	Financements non rattachés à des actifs Etat	265 887,47	-	-	-	265 887,47	-	-	-	413 815,82	147 928,35
104	Financements rattachés à des actifs Etat	-	-	-	-	-	280 000,00	-	-	-	280 000,00
104131	Financt autres actifs-Etat	632 330,00	-	-	-	632 330,00	1 654 926,00	-	-	2 287 256,00	-
13	Financement de l'actif par des tiers autres que l'	-	-	-	-	-	7 835 052,02	-	-	388 000,00	8 223 052,02
1312	Financements Régions non rattachés	659 704,62	-	-	-	659 704,62	-	-	-	1 038 963,65	379 259,03
1313	Financements Départements non rattachés	206 607,04	-	-	-	206 607,04	-	-	-	260 727,42	54 120,38
1314	Financements Communes non rattachées	2 157 466,10	-	-	-	2 157 466,10	-	-	-	2 233 642,06	76 175,96
1315	Financements Autres coll non rattachés	149 214,90	-	-	-	149 214,90	-	-	-	172 369,27	23 154,37
1316	Financements Union européenne non rattachés	238 069,07	-	-	-	238 069,07	-	-	-	292 963,44	54 894,37
1318	Financements Autres non rattachés	91 469,23	-	-	-	91 469,23	-	-	-	-	91 469,23
13412	Financements Régions rattachés à des actifs	726 822,47	-	-	-	726 822,47	-	-	-	726 822,47	-
13413	Financements Départements rattachés à des actifs	72 074,81	-	-	-	72 074,81	-	-	-	72 074,81	-
13414	Financements Communes rattachés à des actifs	201 550,05	-	-	-	201 550,05	-	-	-	201 550,05	-
13415	Financements Autres coll. rattachés à des actifs	32 195,27	-	-	-	32 195,27	-	-	-	32 195,27	-
13416	Financements Union Europ. rattachés à des actifs	54 894,37	-	-	-	54 894,37	-	-	-	54 894,37	-
13418	Financements Autres rattachés à des actifs	4 678,21	-	-	-	4 678,21	-	-	-	4 678,21	-
<b>Masse investissement recettes</b>		<b>5 310 025,15</b>	<b>-</b>	<b>-</b>	<b>-</b>	<b>5 310 025,15</b>	<b>6 460 126,02</b>	<b>-</b>	<b>-</b>	<b>8 179 952,84</b>	<b>9 330 053,71</b>
902-DPIL		11 431 415,52	-	10 595,35	-	11 420 820,17	12 110 126,02	-	-	13 631 659,43	14 320 965,28
74	Subvention d'exploitation	-	-	-	-	-	1 158 390,00	-	-	-	1 158 390,00
74411	ANR investissement d'avenir	733 737,42	-	-	-	733 737,42	-	-	-	733 737,42	-
7583	Produits de gestion courante provenant de l'annula	601,29	-	-	-	601,29	-	-	-	601,29	-
<b>Masse fonctionnement recettes</b>		<b>734 338,71</b>	<b>-</b>	<b>-</b>	<b>-</b>	<b>734 338,71</b>	<b>1 158 390,00</b>	<b>-</b>	<b>-</b>	<b>734 338,71</b>	<b>1 158 390,00</b>
101R	Financements non rattachés à des actifs Etat	369 132,14	-	-	-	369 132,14	-	-	-	2 327 330,72	1 958 198,58
104131	Financt autres actifs-Etat	1 958 198,58	-	-	-	1 958 198,58	-	-	-	1 958 198,58	-
13	Financement de l'actif par des tiers autres que l'	-	-	-	-	-	2 210 000,00	-	-	-	2 210 000,00
1313	Financements Départements non rattachés	54 502,98	-	-	-	54 502,98	-	-	-	-	54 502,98

Compte budgétaire	Libellé	Montant brut des titres de recettes	Dont recettes sur prévisions extournées	Annulation des titres de recettes	Extourne	Montant net des recettes	Prévisions ouvertes au titre	Prévisions d'ordre budgétaire	Prévisions extournées non exécutées	Plus value	Moins value
1315	Financements Autres coll non rattachés	36 314,04	-	-	-	36 314,04	-	-	-	54 502,98	18 188,94
134	Financements rattachés tiers autres que l'Etat	-	-	-	-	-	900 000,00	-	-	-	900 000,00
13415	Financements Autres coll. rattachés à des actifs	18 188,94	-	-	-	18 188,94	-	-	-	18 188,94	-
<b>Masse investissement recettes</b>		<b>2 327 330,72</b>	<b>-</b>	<b>-</b>	<b>-</b>	<b>2 327 330,72</b>	<b>3 110 000,00</b>	<b>-</b>	<b>-</b>	<b>4 358 221,22</b>	<b>5 140 890,50</b>
<b>903-PLAN CAMPUS AIX</b>		<b>3 061 669,43</b>	<b>-</b>	<b>-</b>	<b>-</b>	<b>3 061 669,43</b>	<b>4 268 390,00</b>	<b>-</b>	<b>-</b>	<b>5 092 559,93</b>	<b>6 299 280,50</b>
74	Subvention d'exploitation	-	-	-	-	-	564 326,00	-	-	-	564 326,00
7441	ANR	-	-	-	-	-	38 000,00	-	-	-	38 000,00
74411	ANR investissement d'avenir	804 951,21	-	-	-	804 951,21	-	-	-	804 951,21	-
7583	Produits de gestion courante provenant de l'annua	3,60	-	-	-	3,60	-	-	-	3,60	-
7588	Autres	51 130,48	-	-	-	51 130,48	50 397,28	-	-	733,20	-
768	Autres produits financiers	1 224,05	-	-	-	1 224,05	-	-	-	1 224,05	-
<b>Masse fonctionnement recettes</b>		<b>857 309,34</b>	<b>-</b>	<b>-</b>	<b>-</b>	<b>857 309,34</b>	<b>652 723,28</b>	<b>-</b>	<b>-</b>	<b>806 912,06</b>	<b>602 326,00</b>
101R	Financements non rattachés à des actifs Etat	2 952 916,18	-	484 173,30	-	2 468 742,88	-	-	-	2 468 742,88	-
13	Financement de l'actif par des tiers autres que l'	-	-	-	-	-	4 065 645,00	-	-	-	4 065 645,00
1312	Financements Régions non rattachés	484 173,30	-	-	-	484 173,30	-	-	-	484 173,30	-
134	Financements rattachés tiers autres que l'Etat	-	-	-	-	-	677 000,00	-	-	677 000,00	-
<b>Masse investissement recettes</b>		<b>3 437 089,48</b>	<b>-</b>	<b>484 173,30</b>	<b>-</b>	<b>2 952 916,18</b>	<b>3 388 645,00</b>	<b>-</b>	<b>-</b>	<b>3 629 916,18</b>	<b>4 065 645,00</b>
<b>904-PLAN CAMPUS LUMI</b>		<b>4 294 398,82</b>	<b>-</b>	<b>484 173,30</b>	<b>-</b>	<b>3 810 225,52</b>	<b>4 041 368,28</b>	<b>-</b>	<b>-</b>	<b>4 436 828,24</b>	<b>4 667 971,00</b>
70611	Droits de scolarité applicables aux diplômés nat.	91 828,90	-	-	-	91 828,90	33 000,00	-	-	-	124 828,90
70612	Droits des diplômés propres à chaque établissement	92 347,27	-	-	-	92 347,27	74 500,00	-	-	17 847,27	-
70613	Redevances	207 707,50	-	560,00	-	207 147,50	265 000,00	-	-	-	57 852,50
7065	Prestations de formation continue	1 052 950,25	-	23 750,34	-	1 029 199,91	1 210 000,00	-	-	195 058,91	375 859,00
7066	Colloques	1 329,17	-	-	-	1 329,17	1 500,00	-	-	-	170,83
7067	Ventes de publications	2 796,84	-	-	-	2 796,84	-	-	-	2 796,84	-
7068	Autres prestations de services	72 168,39	-	-	-	72 168,39	55 000,00	-	-	34 100,00	16 931,61
7083	Locations diverses	1 666,66	-	-	-	1 666,66	-	-	-	1 666,66	-
7088	Autres produits d'activités annexes	3 333,36	-	-	-	3 333,36	-	-	-	3 333,36	-
7411	Ministères de tutelle	83 800,00	-	-	-	83 800,00	93 000,00	-	-	3 800,00	13 000,00
7442	Subventions de la région	95 133,33	-	-	-	95 133,33	94 500,00	-	-	14 933,33	14 300,00
7444	Subventions des communes et groupements de communes	12 200,00	-	18 300,00	-	6 100,00	18 300,00	-	-	-	24 400,00
7448	Subventions d'autres collectivités publiques	1 500,00	-	-	-	1 500,00	-	-	-	1 500,00	-
7481	Produits des versements libératoires ouvrant droit	13 907,97	-	-	-	13 907,97	35 000,00	-	-	-	21 092,03
7488	Autres	8 000,00	-	-	-	8 000,00	37 200,00	-	-	-	45 200,00
7583	Produits de gestion courante provenant de l'annua	1 602,90	-	-	-	1 602,90	-	-	-	1 602,90	-
7588	Autres	2 565,00	-	-	-	2 565,00	-	-	-	2 565,00	-
<b>Masse fonctionnement recettes</b>		<b>1 545 179,74</b>	<b>-</b>	<b>42 610,34</b>	<b>-</b>	<b>1 502 569,40</b>	<b>1 917 000,00</b>	<b>-</b>	<b>-</b>	<b>279 204,27</b>	<b>693 634,87</b>

Compte budgétaire	Libellé	Montant brut des titres de recettes	Dont recettes sur prévisions extournées	Annulation des titres de recettes	Extourne	Montant net des recettes	Prévisions ouvertes au titre	Prévisions d'ordre budgétaire	Prévisions extournées non exécutées	Plus value	Moins value
<b>910-ALLSH</b>		<b>1 545 179,74</b>	<b>-</b>	<b>42 610,34</b>	<b>-</b>	<b>1 502 569,40</b>	<b>1 917 000,00</b>	<b>-</b>	<b>-</b>	<b>279 204,27</b>	<b>693 634,87</b>
7061	Droits de scolarité et redevances	-	-	-	-	-	91 800,00	-	-	-	91 800,00
70611	Droits de scolarité applicables aux diplômes nat.	8 441,93	-	-	-	8 441,93	-	-	-	16 971,50	8 529,57
70612	Droits des diplômes propres à chaque établissement	1 259 494,43	-	-	-	1 259 494,43	1 338 824,00	-	-	1 259 494,43	1 338 824,00
70613	Redevances	-	-	-	-	-	75 000,00	-	-	-	75 000,00
7065	Prestations de formation continue	718 205,66	-	2 253,60	-	715 952,06	841 843,90	-	-	702 520,34	828 412,18
7066	Colloques	504,17	-	-	-	504,17	-	-	-	504,17	-
7067	Ventes de publications	11 994,33	-	2 085,38	-	9 908,95	16 400,00	-	-	9 908,95	16 400,00
7068	Autres prestations de services	339 292,31	-	20 690,12	-	318 602,19	407 900,00	-	-	318 602,19	407 900,00
708	Produits des activités annexes	-	-	-	-	-	7 250,00	-	-	-	7 250,00
7083	Locations diverses	52 371,67	-	600,00	-	51 771,67	45 355,00	-	-	16 416,67	10 000,00
7084	Mise à disposition de personnel facturée	25 140,03	-	-	-	25 140,03	-	-	-	25 140,03	-
7085	Ports et frais accessoires facturés aux clients	120,00	-	-	-	120,00	-	-	-	120,00	-
7088	Autres produits d'activités annexes	82 116,22	-	2 083,33	-	80 032,89	21 050,00	-	-	80 032,89	21 050,00
7411	Ministères de tutelle	70 000,00	-	-	-	70 000,00	40 963,00	-	-	70 000,00	40 963,00
7442	Subventions de la région	63 866,67	-	2 000,00	-	61 866,67	66 150,00	-	-	61 866,67	66 150,00
7444	Subventions des communes et groupements de communes	59 033,33	-	-	-	59 033,33	102 100,00	-	-	56 033,33	99 100,00
7446	Subventions Union Européenne	30 290,55	-	-	-	30 290,55	46 217,00	-	-	12 441,85	28 368,30
7448	Subventions d'autres collectivités publiques	23 261,66	-	-	-	23 261,66	-	-	-	23 261,66	-
746	Dons et legs	1 190,63	-	-	-	1 190,63	-	-	-	1 190,63	-
748	Autres subventions d'exploitation	-	-	-	-	-	171 539,00	-	-	-	171 539,00
7481	Produits des versements libératoires ouvrant droit	236 960,64	-	-	-	236 960,64	443 005,00	-	-	236 960,64	443 005,00
7488	Autres	34 989,20	-	-	-	34 989,20	7 500,00	-	-	34 989,20	7 500,00
7583	Produits de gestion courante provenant de l'annuaire	534,59	-	-	-	534,59	-	-	-	534,59	-
7588	Autres	7 285,90	-	-	-	7 285,90	-	-	-	7 285,90	-
<b>Masse fonctionnement recettes</b>		<b>3 025 093,92</b>	<b>-</b>	<b>29 712,43</b>	<b>-</b>	<b>2 995 381,49</b>	<b>3 722 896,90</b>	<b>-</b>	<b>-</b>	<b>2 934 275,64</b>	<b>3 661 791,05</b>
<b>911-FDSP</b>		<b>3 025 093,92</b>	<b>-</b>	<b>29 712,43</b>	<b>-</b>	<b>2 995 381,49</b>	<b>3 722 896,90</b>	<b>-</b>	<b>-</b>	<b>2 934 275,64</b>	<b>3 661 791,05</b>
705	Études	28 272,53	-	-	-	28 272,53	60 000,00	-	-	28 272,53	60 000,00
7061	Droits de scolarité et redevances	-	-	-	-	-	50 000,00	-	-	-	50 000,00
70611	Droits de scolarité applicables aux diplômes nat.	-	509,13	-	-	509,13	-	-	-	-	509,13
70612	Droits des diplômes propres à chaque établissement	77,33	-	-	-	77,33	10 000,00	-	-	77,33	10 000,00
7065	Prestations de formation continue	271 834,16	-	261,10	-	271 573,06	280 000,00	-	-	5 548,06	13 975,00
7066	Colloques	88 310,00	-	-	-	88 310,00	40 000,00	-	-	48 310,00	-
708	Produits des activités annexes	-	-	-	-	-	5 000,00	-	-	-	5 000,00
7083	Locations diverses	12 600,00	-	-	-	12 600,00	12 000,00	-	-	600,00	-
7088	Autres produits d'activités annexes	9 453,17	-	-	-	9 453,17	-	-	-	9 453,17	-

Compte budgétaire	Libellé	Montant brut des titres de recettes	Dont recettes sur prévisions extournées	Annulation des titres de recettes	Extourne	Montant net des recettes	Prévisions ouvertes au titre	Prévisions d'ordre budgétaire	Prévisions extournées non exécutées	Plus value	Moins value
7418	Ministères autres que la tutelles	-	-	-	-	-	6 000,00	-	-	-	6 000,00
7442	Subventions de la région	55 600,00	-	-	-	55 600,00	45 000,00	-	-	55 600,00	45 000,00
7443	Subventions du département	- 117 252,60	-	-	-	- 117 252,60	-	-	-	-	- 117 252,60
7444	Subventions des communes et groupés de communes	34 000,00	-	-	-	34 000,00	-	-	-	34 000,00	-
7448	Subventions d'autres collectivités publiques	28 000,00	-	-	-	28 000,00	100 000,00	-	-	28 000,00	100 000,00
7481	Produits des versements libératoires ouvrant droit	12 897,31	-	-	-	12 897,31	22 000,00	-	-	-	9 102,69
7488	Autres	30 000,00	-	-	-	30 000,00	5 000,00	-	-	25 000,00	-
7588	Autres	5 312,50	-	-	-	5 312,50	-	-	-	5 312,50	-
<b>Masse fonctionnement recettes</b>		<b>458 595,27</b>	<b>-</b>	<b>261,10</b>	<b>-</b>	<b>458 334,17</b>	<b>635 000,00</b>	<b>-</b>	<b>-</b>	<b>240 173,59</b>	<b>416 839,42</b>
<b>912-IMPGT</b>		<b>458 595,27</b>	<b>-</b>	<b>261,10</b>	<b>-</b>	<b>458 334,17</b>	<b>635 000,00</b>	<b>-</b>	<b>-</b>	<b>240 173,59</b>	<b>416 839,42</b>
70612	Droits des diplômes propres à chaque établissement	681 323,36	-	-	-	681 323,36	317 299,00	-	-	364 024,36	-
70613	Redevances	-	-	-	-	-	26 352,00	-	-	-	26 352,00
7065	Prestations de formation continue	1 145 604,22	-	28 751,26	-	1 116 852,96	1 358 768,33	-	-	12 000,00	253 915,37
7067	Ventes de publications	87 648,00	-	-	-	87 648,00	98 913,00	-	-	-	11 265,00
7068	Autres prestations de services	175 289,90	-	170,00	-	175 119,90	120 000,00	-	-	55 119,90	-
7083	Locations diverses	154 870,85	-	12 187,50	-	142 683,35	125 000,00	-	-	17 683,35	-
7084	Mise à disposition de personnel facturée	25 703,88	-	-	-	25 703,88	24 358,94	-	-	1 555,94	211,00
7088	Autres produits d'activités annexes	82 693,78	-	-	-	82 693,78	-	-	-	82 693,78	-
7411	Ministères de tutelle	19 033,00	-	-	-	19 033,00	51 033,00	-	-	-	32 000,00
7418	Ministères autres que la tutelles	22 492,00	-	-	-	22 492,00	100 200,00	-	-	-	77 708,00
7442	Subventions de la région	531 917,62	-	-	-	531 917,62	750 510,61	-	-	3 000,00	221 592,99
7443	Subventions du département	-	-	-	-	-	2 600,00	-	-	-	2 600,00
7448	Subventions d'autres collectivités publiques	50 400,00	-	-	-	50 400,00	-	-	-	50 400,00	-
746	Dons et legs	13 497,29	-	-	-	13 497,29	-	-	-	13 497,29	-
7481	Produits des versements libératoires ouvrant droit	108 266,74	-	-	-	108 266,74	113 525,00	-	-	108 266,74	113 525,00
7488	Autres	138 541,51	-	-	-	138 541,51	1 089 000,00	-	-	-	950 458,49
75	Autres produits de gestion courante	-	-	-	-	-	13 497,29	-	-	-	13 497,29
7583	Produits de gestion courante provenant de l'annula	6 253,20	-	-	-	6 253,20	-	-	-	6 253,20	-
7588	Autres	46 897,07	-	-	-	46 897,07	37 850,00	-	-	19 051,95	10 004,88
764	Revenus des valeurs mobilières de placement	8 446,00	-	-	-	8 446,00	-	-	-	8 446,00	-
77	Produit exceptionnels	-	-	-	-	-	9 243,00	-	-	-	9 243,00
778	Autres produits exceptionnels	9 243,00	-	-	-	9 243,00	-	-	-	9 243,00	-
7873	Q-part reprise Financ. rattachés actifs pt.excep	3 945,36	-	-	-	3 945,36	-	-	-	3 945,36	-
<b>Masse fonctionnement recettes</b>		<b>3 312 066,78</b>	<b>-</b>	<b>41 108,76</b>	<b>-</b>	<b>3 270 958,02</b>	<b>4 238 150,17</b>	<b>-</b>	<b>-</b>	<b>755 180,87</b>	<b>1 722 373,02</b>
<b>913-MEDECINE</b>		<b>3 312 066,78</b>	<b>-</b>	<b>41 108,76</b>	<b>-</b>	<b>3 270 958,02</b>	<b>4 238 150,17</b>	<b>-</b>	<b>-</b>	<b>755 180,87</b>	<b>1 722 373,02</b>
70	VENTES DE PRODUITS FABRIQUES, PRESTATIONS DE SI	-	-	-	-	-	270,00	-	-	-	270,00



Compte budgétaire	Libellé	Montant brut des titres de recettes	Dont recettes sur prévisions extournées	Annulation des titres de recettes	Extourne	Montant net des recettes	Prévisions ouvertes au titre	Prévisions d'ordre budgétaire	Prévisions extournées non exécutées	Plus value	Moins value
7061	Droits de scolarité et redevances	-	-	-	-	-	35 000,00	-	-	-	35 000,00
70611	Droits de scolarité applicables aux diplômes nat.	- 9 829,03	-	-	-	9 829,03	-	-	-	-	9 829,03
70612	Droits des diplômes propres à chaque établissement	164 567,13	-	-	-	164 567,13	78 000,00	-	-	151 367,13	64 800,00
7065	Prestations de formation continue	10 654,10	-	2 555,10	-	8 099,00	142 000,00	-	-	-	133 901,00
7068	Autres prestations de services	3 647,20	-	-	-	3 647,20	3 400,00	-	-	247,20	-
7083	Locations diverses	3 502,34	-	-	-	3 502,34	5 000,00	-	-	3 502,34	5 000,00
7411	Ministères de tutelle	-	-	-	-	-	4 000,00	-	-	-	4 000,00
7448	Subventions d'autres collectivités publiques	-	-	-	-	-	30 000,00	-	-	-	30 000,00
7481	Produits des versements libératoires ouvrant droit	15 761,98	-	-	-	15 761,98	18 000,00	-	-	-	2 238,02
751	Redevances pour concessions, brevets, licences, ma	3 366,13	-	-	-	3 366,13	-	-	-	3 366,13	-
7583	Produits de gestion courante provenant de l'annua	396,78	-	-	-	396,78	-	-	-	396,78	-
7588	Autres	13 070,33	-	-	-	13 070,33	-	-	-	13 070,33	-
<b>Masse fonctionnement recettes</b>		<b>205 136,96</b>	<b>-</b>	<b>2 555,10</b>	<b>-</b>	<b>202 581,86</b>	<b>315 670,00</b>	<b>-</b>	<b>-</b>	<b>171 949,91</b>	<b>285 038,05</b>
<b>914-ODONTOLOGIE</b>		<b>205 136,96</b>	<b>-</b>	<b>2 555,10</b>	<b>-</b>	<b>202 581,86</b>	<b>315 670,00</b>	<b>-</b>	<b>-</b>	<b>171 949,91</b>	<b>285 038,05</b>
70	VENTES DE PRODUITS FABRIQUES, PRESTATIONS DE SI	-	-	-	-	-	45 150,00	-	-	-	45 150,00
70612	Droits des diplômes propres à chaque établissement	67 316,67	-	-	-	67 316,67	79 592,00	-	-	-	12 275,33
7065	Prestations de formation continue	143 789,97	-	610,00	-	143 179,97	285 700,00	-	-	-	142 520,03
7068	Autres prestations de services	293 119,44	-	6 300,00	-	286 819,44	203 150,00	-	-	83 669,44	-
7083	Locations diverses	20 967,71	-	-	-	20 967,71	30 400,00	-	-	-	9 432,29
741	État	-	-	-	-	-	19 000,00	-	-	-	19 000,00
7481	Produits des versements libératoires ouvrant droit	113 319,84	-	-	-	113 319,84	275 000,00	-	-	-	161 680,16
7488	Autres	-	-	-	-	-	8 930,00	-	-	-	8 930,00
7583	Produits de gestion courante provenant de l'annua	1 842,46	-	-	-	1 842,46	-	-	-	1 842,46	-
7588	Autres	11 542,48	-	-	-	11 542,48	-	-	-	11 542,48	-
<b>Masse fonctionnement recettes</b>		<b>651 898,57</b>	<b>-</b>	<b>6 910,00</b>	<b>-</b>	<b>644 988,57</b>	<b>946 922,00</b>	<b>-</b>	<b>-</b>	<b>97 054,38</b>	<b>398 987,81</b>
<b>915-PHARMACIE</b>		<b>651 898,57</b>	<b>-</b>	<b>6 910,00</b>	<b>-</b>	<b>644 988,57</b>	<b>946 922,00</b>	<b>-</b>	<b>-</b>	<b>97 054,38</b>	<b>398 987,81</b>
7061	Droits de scolarité et redevances	-	-	-	-	-	34 000,00	-	-	11 600,00	45 600,00
70611	Droits de scolarité applicables aux diplômes nat.	- 8 232,73	-	-	-	8 232,73	-	-	-	-	8 232,73
70612	Droits des diplômes propres à chaque établissement	83 657,67	-	-	-	83 657,67	76 000,00	-	-	83 657,67	76 000,00
7065	Prestations de formation continue	343 156,07	-	3 080,65	-	340 075,42	317 588,50	-	-	22 486,92	-
7068	Autres prestations de services	482 601,04	-	1 004,52	-	481 596,52	563 473,30	-	-	58 730,18	140 606,96
7083	Locations diverses	182 105,47	-	1 506,23	-	180 599,24	168 125,37	-	-	180 599,24	168 125,37
7084	Mise à disposition de personnel facturée	13 333,34	-	-	-	13 333,34	-	-	-	13 333,34	-
7088	Autres produits d'activités annexes	2 514,78	-	-	-	2 514,78	-	-	-	2 514,78	-
7411	Ministères de tutelle	-	-	-	-	-	42 704,25	-	-	-	42 704,25
7418	Ministères autres que la tutelles	12 000,00	-	-	-	12 000,00	12 000,00	-	-	-	-

Compte budgétaire	Libellé	Montant brut des titres de recettes	Dont recettes sur prévisions extournées	Annulation des titres de recettes	Extourne	Montant net des recettes	Prévisions ouvertes au titre	Prévisions d'ordre budgétaire	Prévisions extournées non exécutées	Plus value	Moins value
744	Collectivités publiques et organismes internationa	-	-	-	-	-	7 000,00	-	-	-	7 000,00
7442	Subventions de la région	53 800,00	-	-	-	53 800,00	81 000,00	-	-	53 800,00	81 000,00
7443	Subventions du département	42 000,00	-	-	-	42 000,00	42 000,00	-	-	-	-
7444	Subventions des communes et groupés de communes	30 000,00	-	-	-	30 000,00	30 000,00	-	-	-	-
7447	Subventions d'organismes internationaux	5 582,26	-	-	-	5 582,26	3 582,26	-	-	2 000,00	-
7448	Subventions d'autres collectivités publiques	114 370,04	-	40 000,00	-	74 370,04	59 522,09	-	-	18 720,00	3 872,05
7481	Produits des versements libératoires ouvrant droit	134 635,39	-	-	-	134 635,39	195 000,00	-	-	127 279,80	187 644,41
7488	Autres	22 260,00	-	-	-	22 260,00	15 000,00	-	-	37 260,00	-
75	Autres produits de gestion courante	-	-	-	-	-	15 400,00	-	-	-	15 400,00
758	Produits divers de gestion courante	-	-	-	-	-	3 500,00	-	-	-	3 500,00
7583	Produits de gestion courante provenant de l'annua	24 643,40	-	-	-	24 643,40	-	-	-	24 643,40	-
7588	Autres	29 498,75	-	-	-	29 498,75	45 896,15	-	-	26 154,87	42 552,27
771	Produits exceptionnels sur opérations de gestion	2 724,44	-	-	-	2 724,44	-	-	-	2 724,44	-
778	Autres produits exceptionnels	21 904,25	-	-	-	21 904,25	-	-	-	21 904,25	-
<b>Masse fonctionnement recettes</b>		<b>1 592 554,17</b>	<b>-</b>	<b>45 591,40</b>	<b>-</b>	<b>1 546 962,77</b>	<b>1 681 791,92</b>	<b>-</b>	<b>-</b>	<b>687 408,89</b>	<b>822 238,04</b>
<b>916-SCIENCES</b>		<b>1 592 554,17</b>	<b>-</b>	<b>45 591,40</b>	<b>-</b>	<b>1 546 962,77</b>	<b>1 681 791,92</b>	<b>-</b>	<b>-</b>	<b>687 408,89</b>	<b>822 238,04</b>
7061	Droits de scolarité et redevances	-	-	-	-	-	270 000,00	-	-	-	270 000,00
70612	Droits des diplômés propres à chaque établissement	284 055,80	-	-	-	284 055,80	-	-	-	284 055,80	-
7065	Prestations de formation continue	1 719 077,38	-	22 881,14	-	1 696 196,24	1 970 000,00	-	-	1 575,00	275 378,76
7068	Autres prestations de services	214 348,00	-	-	-	214 348,00	36 000,00	-	-	193 470,00	15 122,00
7083	Locations diverses	20 306,46	-	1 666,68	-	18 639,78	10 000,00	-	-	15 000,00	6 360,22
7088	Autres produits d'activités annexes	-	-	-	-	-	1 000,00	-	-	-	1 000,00
7442	Subventions de la région	165 866,66	-	5 000,00	-	160 866,66	310 000,00	-	-	-	149 133,34
7444	Subventions des communes et groupés de communes	29 533,33	-	-	-	29 533,33	85 000,00	-	-	-	55 466,67
7447	Subventions d'organismes internationaux	1 000,00	-	-	-	1 000,00	-	-	-	1 000,00	-
7481	Produits des versements libératoires ouvrant droit	105 869,53	-	-	-	105 869,53	130 000,00	-	-	-	24 130,47
7488	Autres	-	-	-	-	-	74 000,00	-	-	74 000,00	-
7583	Produits de gestion courante provenant de l'annua	754,90	-	-	-	754,90	-	-	-	754,90	-
7588	Autres	9 146,50	-	-	-	9 146,50	-	-	-	9 146,50	-
<b>Masse fonctionnement recettes</b>		<b>2 549 958,56</b>	<b>-</b>	<b>29 547,82</b>	<b>-</b>	<b>2 520 410,74</b>	<b>2 738 000,00</b>	<b>-</b>	<b>-</b>	<b>579 002,20</b>	<b>796 591,46</b>
<b>917-ECONOMIE ET GEST</b>		<b>2 549 958,56</b>	<b>-</b>	<b>29 547,82</b>	<b>-</b>	<b>2 520 410,74</b>	<b>2 738 000,00</b>	<b>-</b>	<b>-</b>	<b>579 002,20</b>	<b>796 591,46</b>
7061	Droits de scolarité et redevances	-	-	-	-	-	36 000,00	-	-	4 000,00	40 000,00
70612	Droits des diplômés propres à chaque établissement	3 295,37	-	-	-	3 295,37	-	-	-	3 295,37	-
7065	Prestations de formation continue	31 537,15	-	-	-	31 537,15	35 000,00	-	-	31 537,15	35 000,00
7083	Locations diverses	40 553,17	-	-	-	40 553,17	63 000,00	-	-	-	22 446,83
7085	Ports et frais accessoires facturés aux clients	2 500,00	-	-	-	2 500,00	-	-	-	2 500,00	-

Compte budgétaire	Libellé	Montant brut des titres de recettes	Dont recettes sur prévisions extournées	Annulation des titres de recettes	Extourne	Montant net des recettes	Prévisions ouvertes au titre	Prévisions d'ordre budgétaire	Prévisions extournées non exécutées	Plus value	Moins value
7411	Ministères de tutelle	-	-	-	-	-	4 500,00	-	-	-	4 500,00
744	Collectivités publiques et organismes internationa	-	-	-	-	-	10 000,00	-	-	-	10 000,00
7442	Subventions de la région	15 600,00	-	-	-	15 600,00	18 000,00	-	-	17 600,00	20 000,00
7481	Produits des versements libératoires ouvrant droit	36 696,47	-	-	-	36 696,47	110 000,00	-	-	-	73 303,53
7583	Produits de gestion courante provenant de l'annula	2 398,62	-	-	-	2 398,62	-	-	-	2 398,62	-
<b>Masse fonctionnement recettes</b>		<b>132 580,78</b>	<b>-</b>	<b>-</b>	<b>-</b>	<b>132 580,78</b>	<b>276 500,00</b>	<b>-</b>	<b>-</b>	<b>61 331,14</b>	<b>205 250,36</b>
<b>918-SCIENCES DU SPOR</b>		<b>132 580,78</b>	<b>-</b>	<b>-</b>	<b>-</b>	<b>132 580,78</b>	<b>276 500,00</b>	<b>-</b>	<b>-</b>	<b>61 331,14</b>	<b>205 250,36</b>
70612	Droits des diplômes propres à chaque établissement	28 766,67	-	-	-	28 766,67	-	-	-	28 766,67	-
7065	Prestations de formation continue	15 574,52	-	-	-	15 574,52	59 153,95	-	-	-	43 579,43
7068	Autres prestations de services	-	-	-	-	-	900,00	-	-	-	900,00
7411	Ministères de tutelle	5 922,00	-	-	-	5 922,00	-	-	-	5 922,00	-
744	Collectivités publiques et organismes internationa	-	-	-	-	-	410 200,00	-	-	-	410 200,00
7442	Subventions de la région	764 791,79	-	407 930,00	-	356 861,79	39 330,00	-	-	317 531,79	-
746	Dons et legs	-	-	-	-	-	500,00	-	-	-	500,00
7481	Produits des versements libératoires ouvrant droit	6 079,53	-	-	-	6 079,53	7 000,00	-	-	-	920,47
7488	Autres	250,00	-	-	-	250,00	688,80	-	-	-	438,80
7588	Autres	6 397,65	-	-	-	6 397,65	-	-	-	6 397,65	-
778	Autres produits exceptionnels	1 188,80	-	-	-	1 188,80	-	-	-	1 188,80	-
<b>Masse fonctionnement recettes</b>		<b>828 970,96</b>	<b>-</b>	<b>407 930,00</b>	<b>-</b>	<b>421 040,96</b>	<b>517 772,75</b>	<b>-</b>	<b>-</b>	<b>359 806,91</b>	<b>456 538,70</b>
1312	Financements Régions non rattachés	41 600,00	-	41 600,00	-	-	-	-	-	-	-
<b>Masse investissement recettes</b>		<b>41 600,00</b>	<b>-</b>	<b>41 600,00</b>	<b>-</b>	<b>-</b>	<b>-</b>	<b>-</b>	<b>-</b>	<b>-</b>	<b>-</b>
<b>930-EU3M</b>		<b>870 570,96</b>	<b>-</b>	<b>449 530,00</b>	<b>-</b>	<b>421 040,96</b>	<b>517 772,75</b>	<b>-</b>	<b>-</b>	<b>359 806,91</b>	<b>456 538,70</b>
7061	Droits de scolarité et redevances	-	-	-	-	-	6 645,00	-	-	-	6 645,00
7065	Prestations de formation continue	229 951,08	-	2 700,00	-	227 251,08	255 000,00	-	-	-	27 748,92
7068	Autres prestations de services	21 347,96	-	-	-	21 347,96	20 000,00	-	-	2 525,96	1 178,00
7083	Locations diverses	3 333,36	-	-	-	3 333,36	-	-	-	3 333,36	-
7411	Ministères de tutelle	-	-	-	-	-	12 000,00	-	-	-	12 000,00
7442	Subventions de la région	18 400,00	-	-	-	18 400,00	15 000,00	-	-	18 400,00	15 000,00
7443	Subventions du département	-	-	-	-	-	-	-	-	-	20 769,23
7444	Subventions des communes et groupés de communes	4 896,00	-	-	-	4 896,00	6 000,00	-	-	-	1 104,00
7481	Produits des versements libératoires ouvrant droit	26 854,46	-	-	-	26 854,46	80 000,00	-	-	-	53 145,54
7488	Autres	18 000,00	-	-	-	18 000,00	-	-	-	18 000,00	-
77	Produit exceptionnels	-	-	-	-	-	9 768,00	-	-	-	9 768,00
778	Autres produits exceptionnels	9 768,99	-	-	-	9 768,99	-	-	-	9 768,99	-
<b>Masse fonctionnement recettes</b>		<b>311 782,62</b>	<b>-</b>	<b>2 700,00</b>	<b>-</b>	<b>309 082,62</b>	<b>404 413,00</b>	<b>-</b>	<b>-</b>	<b>52 028,31</b>	<b>147 358,69</b>
<b>931-EJCM</b>		<b>311 782,62</b>	<b>-</b>	<b>2 700,00</b>	<b>-</b>	<b>309 082,62</b>	<b>404 413,00</b>	<b>-</b>	<b>-</b>	<b>52 028,31</b>	<b>147 358,69</b>

Compte budgétaire	Libellé	Montant brut des titres de recettes	Dont recettes sur prévisions extournées	Annulation des titres de recettes	Extourne	Montant net des recettes	Prévisions ouvertes au titre	Prévisions d'ordre budgétaire	Prévisions extournées non exécutées	Plus value	Moins value
7061	Droits de scolarité et redevances	-	-	-	-	-	1 615 000,00	-	-	-	1 615 000,00
70612	Droits des diplômes propres à chaque établissement	1 606 043,33	-	2 000,00	-	1 604 043,33	-	-	-	1 604 043,33	-
7065	Prestations de formation continue	908 992,12	-	14 500,00	-	894 492,12	1 140 000,00	-	-	466 158,83	711 666,71
7066	Colloques	33 315,38	-	3 245,00	-	30 070,38	20 000,00	-	-	30 070,38	20 000,00
7068	Autres prestations de services	986 616,04	-	-	-	986 616,04	1 140 000,00	-	-	987 168,64	1 140 552,60
7083	Locations diverses	12 070,54	-	-	-	12 070,54	15 000,00	-	-	-	2 929,46
7088	Autres produits d'activités annexes	120 252,37	-	62,35	-	120 190,02	83 000,00	-	-	120 190,02	83 000,00
7442	Subventions de la région	23 066,67	-	-	-	23 066,67	27 000,00	-	-	23 066,67	27 000,00
7444	Subventions des communes et groupements de communes	-	-	-	-	-	4 000,00	-	-	-	4 000,00
746	Dons et legs	20 500,00	-	-	-	20 500,00	18 500,00	-	-	2 000,00	-
7481	Produits des versements libératoires ouvrant droit	153 211,61	-	-	-	153 211,61	330 000,00	-	-	153 211,61	330 000,00
7583	Produits de gestion courante provenant de l'annuaire	1 131,33	-	-	-	1 131,33	-	-	-	1 131,33	-
7588	Autres	2 732,80	-	-	-	2 732,80	8 000,00	-	-	2 732,80	8 000,00
778	Autres produits exceptionnels	626,25	-	-	-	626,25	-	-	-	626,25	-
<b>Masse fonctionnement recettes</b>		<b>3 868 558,44</b>	<b>-</b>	<b>19 807,35</b>	<b>-</b>	<b>3 848 751,09</b>	<b>4 400 500,00</b>	<b>-</b>	<b>-</b>	<b>3 390 399,86</b>	<b>3 942 148,77</b>
932-IAE		3 868 558,44	-	19 807,35	-	3 848 751,09	4 400 500,00	-	-	3 390 399,86	3 942 148,77
7061	Droits de scolarité et redevances	-	-	-	-	-	14 500,00	-	-	14 500,00	-
70611	Droits de scolarité applicables aux diplômes nat.	800,00	-	-	-	800,00	-	-	-	-	800,00
70612	Droits des diplômes propres à chaque établissement	16 532,67	-	-	-	16 532,67	20 000,00	-	-	-	3 467,33
7065	Prestations de formation continue	243 945,28	-	-	-	243 945,28	171 553,00	-	-	72 392,28	-
7066	Colloques	4 569,00	-	-	-	4 569,00	-	-	-	4 569,00	-
7068	Autres prestations de services	117 140,46	-	1 127,00	-	116 013,46	80 000,00	-	-	117 196,16	81 182,70
7083	Locations diverses	44 620,83	-	-	-	44 620,83	37 000,00	-	-	7 620,83	-
7087	Hébergements et restauration	10 883,00	-	-	-	10 883,00	11 000,00	-	-	-	117,00
7088	Autres produits d'activités annexes	13 002,03	-	5 000,00	-	8 002,03	-	-	-	8 002,03	-
7411	Ministères de tutelle	134 639,00	-	-	-	134 639,00	154 639,00	-	-	-	20 000,00
7442	Subventions de la région	36 800,00	-	-	-	36 800,00	36 000,00	-	-	36 800,00	36 000,00
7444	Subventions des communes et groupements de communes	20 000,00	-	-	-	20 000,00	26 667,00	-	-	-	6 667,00
7446	Subventions Union Européenne	4 928,21	-	-	-	4 928,21	20 000,00	-	-	-	15 071,79
7448	Subventions d'autres collectivités publiques	4 217,89	-	-	-	4 217,89	12 309,00	-	-	-	8 091,11
7481	Produits des versements libératoires ouvrant droit	-	-	-	-	-	2 500,00	-	-	-	2 500,00
7583	Produits de gestion courante provenant de l'annuaire	1 543,38	-	-	-	1 543,38	-	-	-	1 543,38	-
<b>Masse fonctionnement recettes</b>		<b>652 021,75</b>	<b>-</b>	<b>6 127,00</b>	<b>-</b>	<b>645 894,75</b>	<b>557 168,00</b>	<b>-</b>	<b>-</b>	<b>262 623,68</b>	<b>173 896,93</b>
165R	Dépôts et cautionnements reçus	1 330,00	-	-	-	1 330,00	5 000,00	-	-	-	3 670,00
<b>Masse investissement recettes</b>		<b>1 330,00</b>	<b>-</b>	<b>-</b>	<b>-</b>	<b>1 330,00</b>	<b>5 000,00</b>	<b>-</b>	<b>-</b>	<b>-</b>	<b>3 670,00</b>
933-ESPE		653 351,75	-	6 127,00	-	647 224,75	562 168,00	-	-	262 623,68	177 566,93

Compte budgétaire	Libellé	Montant brut des titres de recettes	Dont recettes sur prévisions extournées	Annulation des titres de recettes	Extourne	Montant net des recettes	Prévisions ouvertes au titre	Prévisions d'ordre budgétaire	Prévisions extournées non exécutées	Plus value	Moins value
70611	Droits de scolarité applicables aux diplômes nat.	1 892,73	-	-	-	1 892,73	-	-	-	1 892,73	-
70612	Droits des diplômes propres à chaque établissement	21 572,67	-	-	-	21 572,67	-	-	-	21 572,67	-
7065	Prestations de formation continue	2 269 532,27	-	97 019,79	-	2 172 512,48	2 901 233,00	-	-	67 023,43	795 743,95
7068	Autres prestations de services	2 386 745,72	-	540,00	-	2 386 205,72	2 370 673,00	-	-	15 532,72	-
7083	Locations diverses	5 675,00	-	-	-	5 675,00	1 500,00	-	-	4 175,00	-
7088	Autres produits d'activités annexes	37 801,16	-	4,56	-	37 796,60	55 000,00	-	-	37 208,36	54 411,76
7411	Ministères de tutelle	7 600,00	-	-	-	7 600,00	-	-	-	7 600,00	-
7442	Subventions de la région	181 200,00	-	-	-	181 200,00	200 000,00	-	-	-	18 800,00
7443	Subventions du département	131 300,00	-	-	-	131 300,00	131 300,00	-	-	-	-
7444	Subventions des communes et groupements de communes	0,01	-	-	-	0,01	90 000,00	-	-	-	89 999,99
7448	Subventions d'autres collectivités publiques	35 800,00	-	-	-	35 800,00	28 000,00	-	-	40 800,00	33 000,00
7481	Produits des versements libératoires ouvrant droit	1 140 676,67	-	-	-	1 140 676,67	670 000,00	-	-	470 676,67	-
7488	Autres	130 152,50	-	-	-	130 152,50	146 050,00	-	-	-	15 897,50
7583	Produits de gestion courante provenant de l'annua	97 483,19	-	-	-	97 483,19	-	-	-	97 483,19	-
7588	Autres	3 556,88	-	-	-	3 556,88	-	-	-	980,00	4 536,88
7873	Q-part reprise Financ. rattachés actifs pt.excep	156,37	-	-	-	156,37	-	-	-	156,37	-
<b>Masse fonctionnement recettes</b>		<b>6 444 031,41</b>	<b>-</b>	<b>97 564,35</b>	<b>-</b>	<b>6 346 467,06</b>	<b>6 593 756,00</b>	<b>-</b>	<b>-</b>	<b>765 101,14</b>	<b>1 012 390,08</b>
1314	Financements Communes non rattachées	40 000,00	-	-	-	40 000,00	-	-	-	40 000,00	-
275R	Dépôts et cautionnements versés	300,00	-	-	-	300,00	-	-	-	300,00	-
<b>Masse investissement recettes</b>		<b>40 300,00</b>	<b>-</b>	<b>-</b>	<b>-</b>	<b>40 300,00</b>	<b>-</b>	<b>-</b>	<b>-</b>	<b>40 300,00</b>	<b>-</b>
<b>937-IUT AMU</b>		<b>6 484 331,41</b>	<b>-</b>	<b>97 564,35</b>	<b>-</b>	<b>6 386 767,06</b>	<b>6 593 756,00</b>	<b>-</b>	<b>-</b>	<b>805 401,14</b>	<b>1 012 390,08</b>
7065	Prestations de formation continue	29 970,00	-	-	-	29 970,00	-	-	-	29 970,00	-
7067	Ventes de publications	804,17	-	-	-	804,17	-	-	-	804,17	-
7068	Autres prestations de services	114 855,00	-	1 860,00	-	112 995,00	70 000,00	-	-	42 995,00	-
708	Produits des activités annexes	-	-	-	-	-	9 715,00	-	-	-	9 715,00
7085	Ports et frais accessoires facturés aux clients	9,00	-	-	-	9,00	-	-	-	9,00	-
7418	Ministères autres que la tutelles	132 479,94	-	-	-	132 479,94	219 399,00	-	-	-	86 919,06
7583	Produits de gestion courante provenant de l'annua	2 868,86	-	-	-	2 868,86	-	-	-	2 868,86	-
<b>Masse fonctionnement recettes</b>		<b>280 986,97</b>	<b>-</b>	<b>1 860,00</b>	<b>-</b>	<b>279 126,97</b>	<b>299 114,00</b>	<b>-</b>	<b>-</b>	<b>76 647,03</b>	<b>96 634,06</b>
1315	Financements Autres coll non rattachés	3 000,00	-	-	-	3 000,00	-	-	-	3 000,00	-
<b>Masse investissement recettes</b>		<b>3 000,00</b>	<b>-</b>	<b>-</b>	<b>-</b>	<b>3 000,00</b>	<b>-</b>	<b>-</b>	<b>-</b>	<b>3 000,00</b>	<b>-</b>
<b>938-IRT</b>		<b>283 986,97</b>	<b>-</b>	<b>1 860,00</b>	<b>-</b>	<b>282 126,97</b>	<b>299 114,00</b>	<b>-</b>	<b>-</b>	<b>79 647,03</b>	<b>96 634,06</b>
70612	Droits des diplômes propres à chaque établissement	111,50	-	-	-	111,50	-	-	-	111,50	-
7064	Prestations et travaux informatiques	-	-	-	-	-	9 500,00	-	-	-	9 500,00
7065	Prestations de formation continue	18 726,62	-	-	-	18 726,62	37 936,00	-	-	1 126,78	20 336,16
7068	Autres prestations de services	15 051,66	-	-	-	15 051,66	5 000,00	-	-	10 051,66	-

Compte budgétaire	Libellé	Montant brut des titres de recettes	Dont recettes sur prévisions extournées	Annulation des titres de recettes	Extourne	Montant net des recettes	Prévisions ouvertes au titre	Prévisions d'ordre budgétaire	Prévisions extournées non exécutées	Plus value	Moins value
7083	Locations diverses	41 723,08	-	-	-	41 723,08	34 000,00	-	-	7 723,08	-
7411	Ministères de tutelle	-	-	-	-	-	3 761,00	-	-	-	3 761,00
7418	Ministères autres que la tutelles	4 218,00	-	-	-	4 218,00	-	-	-	4 218,00	-
7442	Subventions de la région	16 600,00	-	-	-	16 600,00	2 000,00	-	-	14 600,00	-
7444	Subventions des communes et groupés de communes	10 000,00	-	-	-	10 000,00	10 000,00	-	-	-	-
7481	Produits des versements libératoires ouvrant droit	14 739,91	-	-	-	14 739,91	23 000,00	-	-	14 739,91	23 000,00
7583	Produits de gestion courante provenant de l'annua	681,15	-	-	-	681,15	-	-	-	681,15	-
7588	Autres	654,03	-	-	-	654,03	-	-	-	654,03	-
7873	Q-part reprise Financ. rattachés actifs pt.excep	187,21	-	-	-	187,21	-	-	-	187,21	-
<b>Masse fonctionnement recettes</b>		<b>122 693,16</b>	<b>-</b>	<b>-</b>	<b>-</b>	<b>122 693,16</b>	<b>125 197,00</b>	<b>-</b>	<b>-</b>	<b>54 093,32</b>	<b>56 597,16</b>
<b>939-OSU PYTHÉAS</b>		<b>122 693,16</b>	<b>-</b>	<b>-</b>	<b>-</b>	<b>122 693,16</b>	<b>125 197,00</b>	<b>-</b>	<b>-</b>	<b>54 093,32</b>	<b>56 597,16</b>
70612	Droits des diplômes propres à chaque établissement	9 032,67	-	-	-	9 032,67	3 000,00	-	-	6 032,67	-
7065	Prestations de formation continue	7 704,90	-	-	-	7 704,90	42 000,00	-	-	-	34 295,10
7068	Autres prestations de services	25 004,96	-	-	-	25 004,96	-	-	-	25 004,96	-
7083	Locations diverses	-	-	-	-	-	8 000,00	-	-	-	8 000,00
7088	Autres produits d'activités annexes	5 020,00	-	-	-	5 020,00	-	-	-	5 020,00	-
7411	Ministères de tutelle	11 000,00	-	-	-	11 000,00	12 000,00	-	-	-	1 000,00
7418	Ministères autres que la tutelles	-	-	-	-	-	17 000,00	-	-	-	17 000,00
7448	Subventions d'autres collectivités publiques	57 130,59	-	-	-	57 130,59	-	-	-	57 130,59	-
7481	Produits des versements libératoires ouvrant droit	179 797,73	-	-	-	179 797,73	280 000,00	-	-	-	100 202,27
7488	Autres	4 976,38	-	-	-	4 976,38	79 603,76	-	-	-	74 627,38
7583	Produits de gestion courante provenant de l'annua	948,20	-	-	-	948,20	-	-	-	948,20	-
7588	Autres	10 990,00	-	-	-	10 990,00	-	-	-	10 990,00	-
778	Autres produits exceptionnels	6 296,76	-	-	-	6 296,76	-	-	-	6 296,76	-
<b>Masse fonctionnement recettes</b>		<b>317 902,19</b>	<b>-</b>	<b>-</b>	<b>-</b>	<b>317 902,19</b>	<b>441 603,76</b>	<b>-</b>	<b>-</b>	<b>111 423,18</b>	<b>235 124,75</b>
<b>940-POLYTECH MARSEIL</b>		<b>317 902,19</b>	<b>-</b>	<b>-</b>	<b>-</b>	<b>317 902,19</b>	<b>441 603,76</b>	<b>-</b>	<b>-</b>	<b>111 423,18</b>	<b>235 124,75</b>
7061	Droits de scolarité et redevances	-	-	-	-	-	1 168,00	-	-	1 168,00	-
70612	Droits des diplômes propres à chaque établissement	-	-	-	-	-	2 000,00	-	-	-	2 000,00
7065	Prestations de formation continue	3 750,00	-	-	-	3 750,00	500,00	-	-	3 250,00	-
7088	Autres produits d'activités annexes	5 500,00	-	-	-	5 500,00	-	-	-	5 500,00	-
7418	Ministères autres que la tutelles	220 000,00	-	-	-	220 000,00	220 000,00	-	-	-	-
7442	Subventions de la région	10 800,00	-	-	-	10 800,00	12 000,00	-	-	-	1 200,00
7481	Produits des versements libératoires ouvrant droit	-	-	-	-	-	300,00	-	-	-	300,00
7488	Autres	-	-	-	-	-	9 500,00	-	-	-	9 500,00
<b>Masse fonctionnement recettes</b>		<b>240 050,00</b>	<b>-</b>	<b>-</b>	<b>-</b>	<b>240 050,00</b>	<b>243 132,00</b>	<b>-</b>	<b>-</b>	<b>9 918,00</b>	<b>13 000,00</b>
<b>941-CFMI</b>		<b>240 050,00</b>	<b>-</b>	<b>-</b>	<b>-</b>	<b>240 050,00</b>	<b>243 132,00</b>	<b>-</b>	<b>-</b>	<b>9 918,00</b>	<b>13 000,00</b>

Compte budgétaire	Libellé	Montant brut des titres de recettes	Dont recettes sur prévisions extournées	Annulation des titres de recettes	Extourne	Montant net des recettes	Prévisions ouvertes au titre	Prévisions d'ordre budgétaire	Prévisions extournées non exécutées	Plus value	Moins value
70612	Droits des diplômes propres à chaque établissement	1 360,67	-	-	-	1 360,67	-	-	-	1 360,67	-
70613	Redevances	-	-	-	-	-	4 000,00	-	-	-	4 000,00
7068	Autres prestations de services	175,73	-	-	-	175,73	-	-	-	175,73	-
7083	Locations diverses	7 333,32	-	-	-	7 333,32	7 000,00	-	-	333,32	-
7087	Hébergements et restauration	15 895,83	-	-	-	15 895,83	3 500,00	-	-	12 395,83	-
7088	Autres produits d'activités annexes	4 380,42	-	-	-	4 380,42	2 000,00	-	-	2 380,42	-
7583	Produits de gestion courante provenant de l'annula	943,13	-	-	-	943,13	-	-	-	943,13	-
7588	Autres	1 890,00	-	-	-	1 890,00	13 200,00	-	-	1 890,00	13 200,00
<b>Masse fonctionnement recettes</b>		<b>31 979,10</b>	<b>-</b>	<b>-</b>	<b>-</b>	<b>31 979,10</b>	<b>29 700,00</b>	<b>-</b>	<b>-</b>	<b>19 479,10</b>	<b>17 200,00</b>
<b>945-MMSH</b>		<b>31 979,10</b>	<b>-</b>	<b>-</b>	<b>-</b>	<b>31 979,10</b>	<b>29 700,00</b>	<b>-</b>	<b>-</b>	<b>19 479,10</b>	<b>17 200,00</b>
7065	Prestations de formation continue	4 466,67	-	-	-	4 466,67	7 000,00	-	-	4 466,67	7 000,00
7068	Autres prestations de services	700,00	-	-	-	700,00	55 000,00	-	-	150,00	54 450,00
7083	Locations diverses	20 540,34	-	-	-	20 540,34	16 000,00	-	-	20 540,34	16 000,00
7088	Autres produits d'activités annexes	86 072,01	-	-	-	86 072,01	4 400,00	-	-	86 072,01	4 400,00
7442	Subventions de la région	9 000,00	-	-	-	9 000,00	15 000,00	-	-	-	6 000,00
7443	Subventions du département	100 000,00	-	-	-	100 000,00	100 000,00	-	-	-	-
7444	Subventions des communes et groupements de communes	113 000,00	-	-	-	113 000,00	113 000,00	-	-	-	-
7481	Produits des versements libératoires ouvrant droit	11 747,10	-	-	-	11 747,10	5 000,00	-	-	6 747,10	-
7583	Produits de gestion courante provenant de l'annula	58,44	-	-	-	58,44	-	-	-	58,44	-
<b>Masse fonctionnement recettes</b>		<b>345 584,56</b>	<b>-</b>	<b>-</b>	<b>-</b>	<b>345 584,56</b>	<b>315 400,00</b>	<b>-</b>	<b>-</b>	<b>118 034,56</b>	<b>87 850,00</b>
<b>946-POLE DE GAP</b>		<b>345 584,56</b>	<b>-</b>	<b>-</b>	<b>-</b>	<b>345 584,56</b>	<b>315 400,00</b>	<b>-</b>	<b>-</b>	<b>118 034,56</b>	<b>87 850,00</b>
70	VENTES DE PRODUITS FABRIQUES, PRESTATIONS DE SI	-	-	-	-	-	6 973,00	-	-	-	6 973,00
7442	Subventions de la région	45 317,74	-	-	-	45 317,74	-	-	-	45 317,74	-
7446	Subventions Union Européenne	876 968,44	-	-	-	876 968,44	1 179 512,80	-	-	-	302 544,36
<b>Masse fonctionnement recettes</b>		<b>922 286,18</b>	<b>-</b>	<b>-</b>	<b>-</b>	<b>922 286,18</b>	<b>1 186 485,80</b>	<b>-</b>	<b>-</b>	<b>45 317,74</b>	<b>309 517,36</b>
<b>947-TETHYS</b>		<b>922 286,18</b>	<b>-</b>	<b>-</b>	<b>-</b>	<b>922 286,18</b>	<b>1 186 485,80</b>	<b>-</b>	<b>-</b>	<b>45 317,74</b>	<b>309 517,36</b>
7068	Autres prestations de services	232 030,67	-	-	-	232 030,67	178 750,00	-	-	58 990,41	5 709,74
7083	Locations diverses	2 586,90	-	-	-	2 586,90	3 069,00	-	-	-	482,10
7088	Autres produits d'activités annexes	2 885,78	-	-	-	2 885,78	-	-	-	2 885,78	-
7411	Ministères de tutelle	22 111,00	-	-	-	22 111,00	25 000,00	-	-	22 111,00	25 000,00
7448	Subventions d'autres collectivités publiques	-	-	-	-	-	10 100,00	-	-	-	10 100,00
7488	Autres	10 038,00	-	-	-	10 038,00	15 500,00	-	-	10 038,00	15 500,00
75	Autres produits de gestion courante	-	-	-	-	-	1 722 965,00	-	-	-	1 722 965,00
7583	Produits de gestion courante provenant de l'annula	9 929,76	-	-	-	9 929,76	-	-	-	9 929,76	-
7588	Autres	1 098 264,14	-	-	-	1 098 264,14	40 000,00	-	-	1 138 264,14	-
778	Autres produits exceptionnels	141,31	-	-	-	141,31	-	-	-	141,31	-

Compte budgétaire	Libellé	Montant brut des titres de recettes	Dont recettes sur prévisions extournées	Annulation des titres de recettes	Extourne	Montant net des recettes	Prévisions ouvertes au titre	Prévisions d'ordre budgétaire	Prévisions extournées non exécutées	Plus value	Moins value
<b>Masse fonctionnement recettes</b>		<b>1 377 987,56</b>	-	-	-	<b>1 377 987,56</b>	<b>1 915 384,00</b>	-	-	<b>1 242 360,40</b>	<b>1 779 756,84</b>
950-BIB		1 377 987,56	-	-	-	1 377 987,56	1 915 384,00	-	-	1 242 360,40	1 779 756,84
70	VENTES DE PRODUITS FABRIQUES, PRESTATIONS DE SI	-	-	-	-	-	300 000,00	-	-	-	300 000,00
70613	Redevances	72 011,00	-	-	-	72 011,00	-	-	-	72 011,00	-
7064	Prestations et travaux informatiques	2 916,67	-	-	-	2 916,67	-	-	-	2 916,67	-
7068	Autres prestations de services	177 430,00	-	90,00	-	177 340,00	-	-	-	177 340,00	-
7446	Subventions Union Européenne	184 049,30	-	-	-	184 049,30	-	-	-	184 049,30	-
7583	Produits de gestion courante provenant de l'annula	20 496,58	-	-	-	20 496,58	-	-	-	20 496,58	-
7588	Autres	67 261,40	-	-	-	67 261,40	11 636,53	-	-	65 281,40	9 656,53
778	Autres produits exceptionnels	11 636,53	-	-	-	11 636,53	-	-	-	11 636,53	-
<b>Masse fonctionnement recettes</b>		<b>535 801,48</b>	-	90,00	-	<b>535 711,48</b>	<b>311 636,53</b>	-	-	<b>533 731,48</b>	<b>309 656,53</b>
1312	Financements Régions non rattachés	20 934,03	-	-	-	20 934,03	-	-	-	20 934,03	-
<b>Masse investissement recettes</b>		<b>20 934,03</b>	-	-	-	<b>20 934,03</b>	-	-	-	<b>20 934,03</b>	-
951-DOSI		556 735,51	-	90,00	-	556 645,51	311 636,53	-	-	554 665,51	309 656,53
7061	Droits de scolarité et redevances	-	-	-	-	-	50 000,00	-	-	-	50 000,00
7068	Autres prestations de services	76 900,00	-	-	-	76 900,00	-	-	-	76 900,00	-
708	Produits des activités annexes	-	-	-	-	-	16 419,56	-	-	-	16 419,56
7088	Autres produits d'activités annexes	16 970,39	-	-	-	16 970,39	-	-	-	16 970,39	-
709	Rabais, remises et ristournes accordés par l'établ	14 000,00	-	-	-	14 000,00	-	-	-	14 000,00	-
7418	Ministères autres que la tutelles	20 318,93	-	-	-	20 318,93	22 619,00	-	-	-	2 300,07
7442	Subventions de la région	-	-	-	-	-	16 000,00	-	-	-	16 000,00
7444	Subventions des communes et groupements de communes	6 500,00	-	-	-	6 500,00	-	-	-	6 500,00	-
7446	Subventions Union Européenne	3 577 127,30	-	-	-	3 577 127,30	4 415 453,51	-	-	132 375,76	970 701,97
7447	Subventions d'organismes internationaux	-	-	-	-	-	110 000,00	-	-	-	110 000,00
7448	Subventions d'autres collectivités publiques	55 608,36	-	-	-	55 608,36	169 000,00	-	-	-	113 391,64
7488	Autres	106 220,00	-	2 000,00	-	104 220,00	244 000,00	-	-	53 600,00	193 380,00
7583	Produits de gestion courante provenant de l'annula	5 309,64	-	-	-	5 309,64	-	-	-	5 309,64	-
7588	Autres	101 035,33	-	-	-	101 035,33	175 000,00	-	-	870,33	74 835,00
<b>Masse fonctionnement recettes</b>		<b>3 979 989,95</b>	-	2 000,00	-	<b>3 977 989,95</b>	<b>5 218 492,07</b>	-	-	<b>306 526,12</b>	<b>1 547 028,24</b>
952-DRI		3 979 989,95	-	2 000,00	-	3 977 989,95	5 218 492,07	-	-	306 526,12	1 547 028,24
706	Préstation de services	-	-	-	-	-	33 000,00	-	-	-	33 000,00
7061	Droits de scolarité et redevances	-	-	-	-	-	20 376,00	-	-	20 376,00	-
70612	Droits des diplômés propres à chaque établissement	16 110,00	-	-	-	16 110,00	39 300,00	-	-	16 110,00	39 300,00
7066	Colloques	21 942,97	-	-	-	21 942,97	-	-	-	21 942,97	-
7068	Autres prestations de services	-	-	-	-	-	120,00	-	-	120,00	-
741	État	-	-	-	-	-	50 000,00	-	-	-	50 000,00



Compte budgétaire	Libellé	Montant brut des titres de recettes	Dont recettes sur prévisions extournées	Annulation des titres de recettes	Extourne	Montant net des recettes	Prévisions ouvertes au titre	Prévisions d'ordre budgétaire	Prévisions extournées non exécutées	Plus value	Moins value
7418	Ministères autres que la tutelles	-	-	-	-	-	59 412,00	-	-	-	59 412,00
7442	Subventions de la région	52 000,00	-	-	-	52 000,00	52 000,00	-	-	-	-
7443	Subventions du département	15 000,00	-	-	-	15 000,00	15 000,00	-	-	-	-
7444	Subventions des communes et groupés de communes	10 000,00	-	-	-	10 000,00	20 000,00	-	-	-	10 000,00
7446	Subventions Union Européenne	-	-	-	-	-	3 148,00	-	-	-	3 148,00
7447	Subventions d'organismes internationaux	7 360,79	-	-	-	7 360,79	10 383,00	-	-	-	3 022,21
7448	Subventions d'autres collectivités publiques	50 000,00	-	-	-	50 000,00	6 500,00	-	-	56 500,00	-
7481	Produits des versements libératoires ouvrant droit	21 935,17	-	-	-	21 935,17	55 000,00	-	-	31 935,17	65 000,00
7488	Autres	19 900,00	-	-	-	19 900,00	36 000,00	-	-	-	16 100,00
7583	Produits de gestion courante provenant de l'annula	158,17	-	-	-	158,17	61 400,00	-	-	10,00	61 251,83
7588	Autres	33 277,00	-	-	-	33 277,00	1 225,00	-	-	34 502,00	-
<b>Masse fonctionnement recettes</b>		<b>247 684,10</b>	<b>-</b>	<b>-</b>	<b>-</b>	<b>247 684,10</b>	<b>406 422,00</b>	<b>-</b>	<b>-</b>	<b>181 496,14</b>	<b>340 234,04</b>
953-SUIO		247 684,10	-	-	-	247 684,10	406 422,00	-	-	181 496,14	340 234,04
7065	Prestations de formation continue	448 321,50	-	350,00	-	447 971,50	480 000,00	-	-	-	32 028,50
7068	Autres prestations de services	152 306,95	-	1 988,10	-	150 318,85	110 000,00	-	-	40 318,85	-
7411	Ministères de tutelle	9 910,00	-	-	-	9 910,00	9 910,00	-	-	-	-
7442	Subventions de la région	853 733,34	-	-	-	853 733,34	720 000,00	-	-	133 733,34	-
7444	Subventions des communes et groupés de communes	17 246,00	-	-	-	17 246,00	26 800,00	-	-	-	9 554,00
7448	Subventions d'autres collectivités publiques	-	-	-	-	-	23 500,00	-	-	-	23 500,00
7583	Produits de gestion courante provenant de l'annula	6,96	-	-	-	6,96	-	-	-	6,96	-
7588	Autres	51 496,10	-	-	-	51 496,10	-	-	-	51 496,10	-
<b>Masse fonctionnement recettes</b>		<b>1 533 020,85</b>	<b>-</b>	<b>2 338,10</b>	<b>-</b>	<b>1 530 682,75</b>	<b>1 370 210,00</b>	<b>-</b>	<b>-</b>	<b>225 555,25</b>	<b>65 082,50</b>
275R	Dépôts et cautionnements versés	14 961,00	-	-	-	14 961,00	-	-	-	14 961,00	-
<b>Masse investissement recettes</b>		<b>14 961,00</b>	<b>-</b>	<b>-</b>	<b>-</b>	<b>14 961,00</b>	<b>-</b>	<b>-</b>	<b>-</b>	<b>14 961,00</b>	<b>-</b>
954-SUFA		1 547 981,85	-	2 338,10	-	1 545 643,75	1 370 210,00	-	-	240 516,25	65 082,50
70613	Redevances	63 760,00	-	-	-	63 760,00	-	-	-	63 760,00	-
7068	Autres prestations de services	16 334,00	-	-	-	16 334,00	5 000,00	-	-	11 334,00	-
7083	Locations diverses	50 983,74	-	-	-	50 983,74	38 900,00	-	-	12 083,74	-
7088	Autres produits d'activités annexes	48 481,60	-	-	-	48 481,60	59 400,00	-	-	-	10 918,40
7583	Produits de gestion courante provenant de l'annula	4 699,64	-	-	-	4 699,64	-	-	-	4 699,64	-
<b>Masse fonctionnement recettes</b>		<b>184 258,98</b>	<b>-</b>	<b>-</b>	<b>-</b>	<b>184 258,98</b>	<b>103 300,00</b>	<b>-</b>	<b>-</b>	<b>91 877,38</b>	<b>10 918,40</b>
955-SUAPS		184 258,98	-	-	-	184 258,98	103 300,00	-	-	91 877,38	10 918,40
7068	Autres prestations de services	5 880,00	-	-	-	5 880,00	8 880,00	-	-	-	3 000,00
<b>Masse fonctionnement recettes</b>		<b>5 880,00</b>	<b>-</b>	<b>-</b>	<b>-</b>	<b>5 880,00</b>	<b>8 880,00</b>	<b>-</b>	<b>-</b>	<b>-</b>	<b>3 000,00</b>
956-SUMPP		5 880,00	-	-	-	5 880,00	8 880,00	-	-	-	3 000,00
70	VENTES DE PRODUITS FABRIQUES, PRESTATIONS DE SI	-	-	-	-	-	175 350,00	-	-	-	175 350,00

Compte budgétaire	Libellé	Montant brut des titres de recettes	Dont recettes sur prévisions extournées	Annulation des titres de recettes	Extourne	Montant net des recettes	Prévisions ouvertes au titre	Prévisions d'ordre budgétaire	Prévisions extournées non exécutées	Plus value	Moins value
7068	Autres prestations de services	-	-	-	-	-	128 116,00	-	-	-	128 116,00
7088	Autres produits d'activités annexes	87 186,11	-	-	-	87 186,11	-	-	-	87 186,11	-
7583	Produits de gestion courante provenant de l'annula	6,23	-	-	-	6,23	-	-	-	6,23	-
<b>Masse fonctionnement recettes</b>		<b>87 192,34</b>	<b>-</b>	<b>-</b>	<b>-</b>	<b>87 192,34</b>	<b>303 466,00</b>	<b>-</b>	<b>-</b>	<b>87 192,34</b>	<b>303 466,00</b>
274R	Prêts	2 100,00	-	-	-	2 100,00	-	-	-	2 100,00	-
<b>Masse investissement recettes</b>		<b>2 100,00</b>	<b>-</b>	<b>-</b>	<b>-</b>	<b>2 100,00</b>	<b>-</b>	<b>-</b>	<b>-</b>	<b>2 100,00</b>	<b>-</b>
957-SCASC		89 292,34	-	-	-	89 292,34	303 466,00	-	-	89 292,34	303 466,00
70	VENTES DE PRODUITS FABRIQUES, PRESTATIONS DE SI	-	-	-	-	-	18 375,00	-	-	-	18 375,00
7068	Autres prestations de services	25 416,00	-	5 804,40	-	19 611,60	-	-	-	19 611,60	-
75	Autres produits de gestion courante	-	-	-	-	-	5 411,00	-	-	-	5 411,00
7588	Autres	8 029,80	-	-	-	8 029,80	-	-	-	8 029,80	-
<b>Masse fonctionnement recettes</b>		<b>33 445,80</b>	<b>-</b>	<b>5 804,40</b>	<b>-</b>	<b>27 641,40</b>	<b>23 786,00</b>	<b>-</b>	<b>-</b>	<b>27 641,40</b>	<b>23 786,00</b>
958-SCCDS		33 445,80	-	5 804,40	-	27 641,40	23 786,00	-	-	27 641,40	23 786,00
70	VENTES DE PRODUITS FABRIQUES, PRESTATIONS DE SI	-	-	-	-	-	6 389,00	-	-	-	6 389,00
706	Préstation de services	-	-	-	-	-	61 000,00	-	-	-	61 000,00
7065	Prestations de formation continue	50,00	-	-	-	50,00	-	-	-	50,00	-
7066	Colloques	24 850,00	-	-	-	24 850,00	-	-	-	24 850,00	-
7068	Autres prestations de services	5 154,91	-	-	-	5 154,91	18 563,00	-	-	5 415,00	18 823,09
7411	Ministères de tutelle	37 000,00	-	-	-	37 000,00	-	-	-	37 000,00	-
7588	Autres	12 169,15	-	-	-	12 169,15	-	-	-	12 169,15	-
<b>Masse fonctionnement recettes</b>		<b>79 224,06</b>	<b>-</b>	<b>-</b>	<b>-</b>	<b>79 224,06</b>	<b>85 952,00</b>	<b>-</b>	<b>-</b>	<b>79 484,15</b>	<b>86 212,09</b>
961-MIRREL		79 224,06	-	-	-	79 224,06	85 952,00	-	-	79 484,15	86 212,09
7067	Ventes de publications	205,84	-	-	-	205,84	-	-	-	205,84	-
7068	Autres prestations de services	10 000,00	-	-	-	10 000,00	-	-	-	10 000,00	-
7085	Ports et frais accessoires facturés aux clients	207,12	-	-	-	207,12	-	-	-	207,12	-
7088	Autres produits d'activités annexes	1 953,35	-	-	-	1 953,35	-	-	-	1 953,35	-
7442	Subventions de la région	7 000,00	-	-	-	7 000,00	8 000,00	-	-	-	1 000,00
7444	Subventions des communes et groupés de communes	8 000,00	-	-	-	8 000,00	8 000,00	-	-	-	-
7448	Subventions d'autres collectivités publiques	-	-	-	-	-	10 000,00	-	-	-	10 000,00
7583	Produits de gestion courante provenant de l'annula	164,28	-	-	-	164,28	-	-	-	164,28	-
<b>Masse fonctionnement recettes</b>		<b>27 530,59</b>	<b>-</b>	<b>-</b>	<b>-</b>	<b>27 530,59</b>	<b>26 000,00</b>	<b>-</b>	<b>-</b>	<b>12 530,59</b>	<b>11 000,00</b>
962-IREM		27 530,59	-	-	-	27 530,59	26 000,00	-	-	12 530,59	11 000,00
70612	Droits des diplômes propres à chaque établissement	698 102,00	-	-	-	698 102,00	-	-	-	698 102,00	-
7065	Prestations de formation continue	-	-	-	-	-	850 000,00	-	-	-	850 000,00
7068	Autres prestations de services	4 678,49	-	-	-	4 678,49	-	-	-	4 678,49	-
708	Produits des activités annexes	-	-	-	-	-	65 000,00	-	-	-	65 000,00

Compte budgétaire	Libellé	Montant brut des titres de recettes	Dont recettes sur prévisions extournées	Annulation des titres de recettes	Extourne	Montant net des recettes	Prévisions ouvertes au titre	Prévisions d'ordre budgétaire	Prévisions extournées non exécutées	Plus value	Moins value
7088	Autres produits d'activités annexes	137 160,68	-	-	-	137 160,68	29 000,00	-	-	132 826,68	24 666,00
7583	Produits de gestion courante provenant de l'annula	6 210,00	-	-	-	6 210,00	-	-	-	6 210,00	-
778	Autres produits exceptionnels	111,71	-	-	-	111,71	-	-	-	111,71	-
<b>Masse fonctionnement recettes</b>		<b>846 262,88</b>	<b>-</b>	<b>-</b>	<b>-</b>	<b>846 262,88</b>	<b>944 000,00</b>	<b>-</b>	<b>-</b>	<b>841 928,88</b>	<b>939 666,00</b>
<b>963-UTL</b>		<b>846 262,88</b>	<b>-</b>	<b>-</b>	<b>-</b>	<b>846 262,88</b>	<b>944 000,00</b>	<b>-</b>	<b>-</b>	<b>841 928,88</b>	<b>939 666,00</b>
7065	Prestations de formation continue	11 021,00	-	11 021,00	-	-	-	-	-	-	-
7067	Ventes de publications	197 790,59	-	-	-	197 790,59	245 000,00	-	-	1 914,04	49 123,45
7068	Autres prestations de services	53 449,02	-	-	-	53 449,02	17 000,00	-	-	36 449,02	-
7085	Ports et frais accessoires facturés aux clients	7 881,12	-	-	-	7 881,12	-	-	-	7 881,12	-
7088	Autres produits d'activités annexes	12 994,68	-	3 592,75	-	9 401,93	-	-	-	9 401,93	-
7448	Subventions d'autres collectivités publiques	5 200,00	-	-	-	5 200,00	22 000,00	-	-	-	16 800,00
7488	Autres	-	-	-	-	-	67 000,00	-	-	-	67 000,00
7588	Autres	71 701,80	-	-	-	71 701,80	-	-	-	71 701,80	-
<b>Masse fonctionnement recettes</b>		<b>360 038,21</b>	<b>-</b>	<b>14 613,75</b>	<b>-</b>	<b>345 424,46</b>	<b>351 000,00</b>	<b>-</b>	<b>-</b>	<b>127 347,91</b>	<b>132 923,45</b>
<b>965-PRESSES UNIV.</b>		<b>360 038,21</b>	<b>-</b>	<b>14 613,75</b>	<b>-</b>	<b>345 424,46</b>	<b>351 000,00</b>	<b>-</b>	<b>-</b>	<b>127 347,91</b>	<b>132 923,45</b>
7061	Droits de scolarité et redevances	-	-	-	-	-	493 587,00	-	-	-	493 587,00
70612	Droits des diplômés propres à chaque établissement	700 384,84	-	-	-	700 384,84	331 000,00	-	-	369 384,84	-
70613	Redevances	176 486,06	-	-	-	176 486,06	-	-	-	176 486,06	-
7068	Autres prestations de services	800,00	-	-	-	800,00	-	-	-	800,00	-
7083	Locations diverses	1 666,66	-	-	-	1 666,66	-	-	-	1 666,66	-
7088	Autres produits d'activités annexes	4 100,59	-	-	-	4 100,59	-	-	-	4 100,59	-
7588	Autres	115 546,60	-	-	-	115 546,60	-	-	-	115 546,60	-
<b>Masse fonctionnement recettes</b>		<b>998 984,75</b>	<b>-</b>	<b>-</b>	<b>-</b>	<b>998 984,75</b>	<b>824 587,00</b>	<b>-</b>	<b>-</b>	<b>667 984,75</b>	<b>493 587,00</b>
<b>966-SUFLE</b>		<b>998 984,75</b>	<b>-</b>	<b>-</b>	<b>-</b>	<b>998 984,75</b>	<b>824 587,00</b>	<b>-</b>	<b>-</b>	<b>667 984,75</b>	<b>493 587,00</b>
70	VENTES DE PRODUITS FABRIQUES, PRESTATIONS DE SI	-	-	-	-	-	2 694 135,00	-	-	-	2 694 135,00
704	Travaux	1 144,32	-	-	-	1 144,32	-	-	-	1 144,32	-
705	Études	55 408,10	-	12 900,00	-	42 508,10	-	-	-	44 412,25	1 904,15
7062	Prestations de recherche	842 011,41	-	4 654,99	-	837 356,42	267 974,00	-	-	841 676,28	272 293,86
7063	Mesures et expertises	13 619,92	-	-	-	13 619,92	-	-	-	13 619,92	-
7066	Colloques	136 885,85	-	166,67	-	136 719,18	126 850,00	-	-	115 528,18	105 659,00
7067	Ventes de publications	9 335,46	-	-	-	9 335,46	8 600,00	-	-	9 335,46	8 600,00
7068	Autres prestations de services	477 493,90	-	9 983,33	-	467 510,57	931 506,00	-	-	303 790,47	767 785,90
707	Ventes de marchandises	2 500,00	-	2 500,00	-	-	-	-	-	-	-
7083	Locations diverses	20 658,30	-	-	-	20 658,30	3 000,00	-	-	20 658,30	3 000,00
7084	Mise à disposition de personnel facturée	694 615,73	-	8 768,12	-	685 847,61	-	-	-	685 847,61	-
7087	Hébergements et restauration	1 834,00	-	-	-	1 834,00	-	-	-	1 834,00	-

Compte budgétaire	Libellé	Montant brut des titres de recettes	Dont recettes sur prévisions extournées	Annulation des titres de recettes	Extourne	Montant net des recettes	Prévisions ouvertes au titre	Prévisions d'ordre budgétaire	Prévisions extournées non exécutées	Plus value	Moins value
7088	Autres produits d'activités annexes	145 358,14	-	-	-	145 358,14	4 500,00	-	-	140 858,14	-
74	Subvention d'exploitation	-	-	-	-	-	-	-	-	3 861,00	3 861,00
7411	Ministères de tutelle	15 126 064,40	-	-	-	15 126 064,40	15 930 000,00	-	-	897 398,71	1 701 334,31
7418	Ministères autres que la tutelles	972 240,54	-	4 159,11	-	968 081,43	1 402 387,00	-	-	570 454,51	1 004 760,08
7441	ANR	- 82 212,07	-	-	-	82 212,07	8 108 358,00	-	-	1 917 674,32	10 108 244,39
74411	ANR investissement d'avenir	743 077,36	-	-	-	743 077,36	-	-	-	743 077,36	-
74412	ANR hors investissement d'avenir	8 250 134,00	-	15 471,77	-	8 234 662,23	-	-	-	8 234 848,89	186,66
7442	Subventions de la région	2 116 711,71	-	33 679,12	-	2 083 032,59	3 953 754,00	-	-	319 675,69	2 190 397,10
7443	Subventions du département	334 078,60	-	6 698,73	-	327 379,87	191 150,00	-	-	213 742,62	77 512,75
7444	Subventions des communes et groupements de communes	320 856,12	-	-	-	320 856,12	93 648,74	-	-	247 157,56	19 950,18
7445	ASP	-	-	-	-	-	-	-	-	30 716,68	30 716,68
7446	Subventions Union Européenne	623 326,67	-	2 907,53	-	620 419,14	138 730,00	-	-	660 932,63	179 243,49
7447	Subventions d'organismes internationaux	45 447,71	-	-	-	45 447,71	9 793,00	-	-	46 955,26	11 300,55
7448	Subventions d'autres collectivités publiques	4 488 514,57	-	18 388,57	-	4 470 126,00	3 618 124,04	-	-	3 756 989,58	2 904 987,62
7488	Autres	4 449 696,76	-	54 151,62	-	4 395 545,14	13 397 242,22	-	-	467 795,17	9 469 492,25
751	Redevances pour concessions, brevets, licences, ma	717 560,01	-	20 000,00	-	697 560,01	-	-	-	697 560,01	-
758	Produits divers de gestion courante	-	-	-	-	-	1 183 432,00	-	-	-	1 183 432,00
7583	Produits de gestion courante provenant de l'annula	150 351,65	-	2 500,00	-	147 851,65	-	-	-	149 923,71	2 072,06
7588	Autres	2 364 177,54	-	-	-	2 364 177,54	27 061,00	-	-	2 360 971,06	23 854,52
768	Autres produits financiers	112 874,00	-	-	-	112 874,00	-	-	-	112 874,00	-
778	Autres produits exceptionnels	1 045,03	-	-	-	1 045,03	-	-	-	1 045,03	-
79	Transferts de charges	751,36	-	-	-	751,36	-	-	-	751,36	-
<b>Masse fonctionnement recettes</b>		<b>43 135 561,09</b>	<b>-</b>	<b>196 929,56</b>	<b>-</b>	<b>42 938 631,53</b>	<b>52 090 245,00</b>	<b>-</b>	<b>-</b>	<b>23 613 110,08</b>	<b>32 764 723,55</b>
101R	Financements non rattachés à des actifs Etat	1 757 683,93	-	-	-	1 757 683,93	-	-	-	1 787 825,62	30 141,69
104131	Financt autres actifs-Etat	904 314,47	-	-	-	904 314,47	-	-	-	953 898,00	49 583,53
131	Financements non rattachés tiers autres que l'Etat	-	-	-	-	-	11 996 464,00	-	-	-	11 996 464,00
1312	Financements Régions non rattachés	- 1 269 389,09	-	202 212,77	-	1 471 601,86	-	-	-	390 039,19	1 861 641,05
1313	Financements Départements non rattachés	575 076,79	-	2 509 239,00	-	1 934 162,21	-	-	-	263 765,09	2 197 927,30
1314	Financements Communes non rattachées	4 009,00	-	-	-	4 009,00	-	-	-	18 009,00	14 000,00
1315	Financements Autres coll non rattachés	1 374 356,84	-	24 366,25	-	1 349 990,59	-	-	-	1 454 327,57	104 336,98
1316	Financements Union européenne non rattachés	3 503 526,29	-	-	-	3 503 526,29	-	-	-	4 009 408,22	505 881,93
1317	Financements Autres organismes non rattachés	- 811 547,35	-	88,90	-	811 636,25	-	-	-	19 653,41	831 289,66
1318	Financements Autres non rattachés	430 665,29	-	152 119,00	-	278 546,29	-	-	-	551 764,09	273 217,80
13412	Financements Régions rattachés à des actifs	790 612,71	-	-	-	790 612,71	-	-	-	1 139 869,98	349 257,27
13413	Financements Départements rattachés à des actifs	94 039,49	-	-	-	94 039,49	-	-	-	468 198,98	374 159,49
13414	Financements Communes rattachés à des actifs	39 550,00	-	-	-	39 550,00	-	-	-	60 448,33	20 898,33

Compte budgétaire	Libellé	Montant brut des titres de recettes	Dont recettes sur prévisions extournées	Annulation des titres de recettes	Extourne	Montant net des recettes	Prévisions ouvertes au titre	Prévisions d'ordre budgétaire	Prévisions extournées non exécutées	Plus value	Moins value
13415	Financements Autres coll. rattachés à des actifs	1 175 728,86	-	-	-	1 175 728,86	-	-	-	5 057 562,80	3 881 833,94
13416	Financements Union Europ. rattachés à des actifs	250 278,42	-	-	-	250 278,42	-	-	-	546 372,70	296 094,28
13417	Financements Autres org. rattachés à des actifs	116 310,26	-	-	-	116 310,26	-	-	-	467 445,91	351 135,65
13418	Financements Autres rattachés à des actifs	444 686,93	-	-	-	444 686,93	-	-	-	737 312,35	292 625,42
138	Autres subventions d'investissement	1 604,27	-	-	-	1 604,27	-	-	-	52 603,98	54 208,25
<b>Masse investissement recettes</b>		<b>9 378 298,57</b>	<b>-</b>	<b>2 888 025,92</b>	<b>-</b>	<b>6 490 272,65</b>	<b>11 996 464,00</b>	<b>-</b>	<b>-</b>	<b>17 978 505,22</b>	<b>23 484 696,57</b>
<b>980-RECHERCHE</b>		<b>52 513 859,66</b>	<b>-</b>	<b>3 084 955,48</b>	<b>-</b>	<b>49 428 904,18</b>	<b>64 086 709,00</b>	<b>-</b>	<b>-</b>	<b>41 591 615,30</b>	<b>56 249 420,12</b>
7083	Locations diverses	11 954,56	-	-	-	11 954,56	17 000,00	-	-	-	5 045,44
7418	Ministères autres que la tutelles	-	-	-	-	-	7 000,00	-	-	-	7 000,00
7583	Produits de gestion courante provenant de l'annula	186,00	-	-	-	186,00	-	-	-	186,00	-
<b>Masse fonctionnement recettes</b>		<b>12 140,56</b>	<b>-</b>	<b>-</b>	<b>-</b>	<b>12 140,56</b>	<b>24 000,00</b>	<b>-</b>	<b>-</b>	<b>186,00</b>	<b>12 045,44</b>
13	Financement de l'actif par des tiers autres que l'	-	-	-	-	-	34 298,00	-	-	-	34 298,00
13415	Financements Autres coll. rattachés à des actifs	20 907,00	-	-	-	20 907,00	-	-	-	20 907,00	-
<b>Masse investissement recettes</b>		<b>20 907,00</b>	<b>-</b>	<b>-</b>	<b>-</b>	<b>20 907,00</b>	<b>34 298,00</b>	<b>-</b>	<b>-</b>	<b>20 907,00</b>	<b>34 298,00</b>
<b>CNF1AC-CNFM ACT. COM</b>		<b>33 047,56</b>	<b>-</b>	<b>-</b>	<b>-</b>	<b>33 047,56</b>	<b>58 298,00</b>	<b>-</b>	<b>-</b>	<b>21 093,00</b>	<b>46 343,44</b>
7448	Subventions d'autres collectivités publiques	34 500,00	-	-	-	34 500,00	-	-	-	34 500,00	-
7488	Autres	5 000,00	-	-	-	5 000,00	9 500,00	-	-	-	4 500,00
7813	Q-part reprise Financ. rattachés actifs pt.expl	16 560,96	-	-	-	16 560,96	-	-	-	16 560,96	-
<b>Masse fonctionnement recettes</b>		<b>56 060,96</b>	<b>-</b>	<b>-</b>	<b>-</b>	<b>56 060,96</b>	<b>9 500,00</b>	<b>-</b>	<b>-</b>	<b>51 060,96</b>	<b>4 500,00</b>
<b>CNF1AD-CNFM ADMINIST</b>		<b>56 060,96</b>	<b>-</b>	<b>-</b>	<b>-</b>	<b>56 060,96</b>	<b>9 500,00</b>	<b>-</b>	<b>-</b>	<b>51 060,96</b>	<b>4 500,00</b>
70	VENTES DE PRODUITS FABRIQUES, PRESTATIONS DE SI	-	-	-	-	-	2 000,00	-	-	-	2 000,00
7061	Droits de scolarité et redevances	-	-	-	-	-	7 000,00	-	-	-	7 000,00
7068	Autres prestations de services	7 050,00	-	-	-	7 050,00	-	-	-	7 050,00	-
7442	Subventions de la région	10 000,00	-	-	-	10 000,00	10 000,00	-	-	-	-
7481	Produits des versements libératoires ouvrant droit	-	-	-	-	-	700,00	-	-	-	700,00
7488	Autres	58 628,00	-	-	-	58 628,00	-	-	-	58 628,00	-
75	Autres produits de gestion courante	-	-	-	-	-	58 628,00	-	-	-	58 628,00
7583	Produits de gestion courante provenant de l'annula	83,47	-	-	-	83,47	-	-	-	83,47	-
767	Produits nets sur cessions de valeurs mobilières d	974,18	-	-	-	974,18	-	-	-	974,18	-
<b>Masse fonctionnement recettes</b>		<b>76 735,65</b>	<b>-</b>	<b>-</b>	<b>-</b>	<b>76 735,65</b>	<b>78 328,00</b>	<b>-</b>	<b>-</b>	<b>66 735,65</b>	<b>68 328,00</b>
<b>IEC2AD-IECJ AD</b>		<b>76 735,65</b>	<b>-</b>	<b>-</b>	<b>-</b>	<b>76 735,65</b>	<b>78 328,00</b>	<b>-</b>	<b>-</b>	<b>66 735,65</b>	<b>68 328,00</b>
70	VENTES DE PRODUITS FABRIQUES, PRESTATIONS DE SI	-	-	-	-	-	50 469,00	-	-	-	50 469,00
7061	Droits de scolarité et redevances	-	-	-	-	-	39 015,00	-	-	-	39 015,00
70613	Redevances	13 225,88	-	-	-	13 225,88	-	-	-	-	13 225,88
7068	Autres prestations de services	55 728,30	-	-	-	55 728,30	-	-	-	55 728,30	-
7088	Autres produits d'activités annexes	36 589,31	-	-	-	36 589,31	-	-	-	36 589,31	-

Compte budgétaire	Libellé	Montant brut des titres de recettes	Dont recettes sur prévisions extournées	Annulation des titres de recettes	Extourne	Montant net des recettes	Prévisions ouvertes au titre	Prévisions d'ordre budgétaire	Prévisions extournées non exécutées	Plus value	Moins value
7488	Autres	837 940,00	-	-	-	837 940,00	5 320,00	-	-	832 620,00	-
75	Autres produits de gestion courante	-	-	-	-	-	837 940,00	-	-	-	837 940,00
7588	Autres	300,00	-	-	-	300,00	-	-	-	300,00	-
<b>Masse fonctionnement recettes</b>		<b>917 331,73</b>	<b>-</b>	<b>-</b>	<b>-</b>	<b>917 331,73</b>	<b>932 744,00</b>	<b>-</b>	<b>-</b>	<b>925 237,61</b>	<b>940 649,88</b>
<b>MPP0AD-MPPS AD</b>		<b>917 331,73</b>	<b>-</b>	<b>-</b>	<b>-</b>	<b>917 331,73</b>	<b>932 744,00</b>	<b>-</b>	<b>-</b>	<b>925 237,61</b>	<b>940 649,88</b>
768	Autres produits financiers	319 440,14	-	-	-	319 440,14	-	-	-	319 440,14	-
<b>Masse fonctionnement recettes</b>		<b>319 440,14</b>	<b>-</b>	<b>-</b>	<b>-</b>	<b>319 440,14</b>	<b>-</b>	<b>-</b>	<b>-</b>	<b>319 440,14</b>	<b>-</b>
1031R	Fonds propres sans droit de reprise FONDATIONS	10 000,00	-	-	-	10 000,00	-	-	-	10 000,00	-
<b>Masse investissement recettes</b>		<b>10 000,00</b>	<b>-</b>	<b>-</b>	<b>-</b>	<b>10 000,00</b>	<b>-</b>	<b>-</b>	<b>-</b>	<b>10 000,00</b>	<b>-</b>
<b>SOCA0DO-AMIDEX DONS</b>		<b>329 440,14</b>	<b>-</b>	<b>-</b>	<b>-</b>	<b>329 440,14</b>	<b>-</b>	<b>-</b>	<b>-</b>	<b>329 440,14</b>	<b>-</b>
7068	Autres prestations de services	802,07	-	-	-	802,07	-	-	-	802,07	-
7084	Mise à disposition de personnel facturée	21 218,23	-	-	-	21 218,23	-	-	-	21 218,23	-
7441	ANR	-	-	-	-	-	4 360 436,55	-	-	497 574,00	4 858 010,55
74411	ANR investissement d'avenir	4 073 789,91	-	-	-	4 073 789,91	-	-	-	4 073 789,91	-
7583	Produits de gestion courante provenant de l'annua	11 058,70	-	-	-	11 058,70	-	-	-	11 058,70	-
<b>Masse fonctionnement recettes</b>		<b>4 106 868,91</b>	<b>-</b>	<b>-</b>	<b>-</b>	<b>4 106 868,91</b>	<b>4 360 436,55</b>	<b>-</b>	<b>-</b>	<b>4 604 442,91</b>	<b>4 858 010,55</b>
104131	Financt autres actifs-Etat	179 723,78	-	-	-	179 723,78	-	-	-	179 723,78	-
104132	Financt autres actifs-ANR IA	-	-	-	-	-	75 127,24	-	-	820 509,00	895 636,24
1315	Financements Autres coll non rattachés	84 831,45	-	84 831,45	-	-	-	-	-	-	-
<b>Masse investissement recettes</b>		<b>264 555,23</b>	<b>-</b>	<b>84 831,45</b>	<b>-</b>	<b>179 723,78</b>	<b>75 127,24</b>	<b>-</b>	<b>-</b>	<b>1 000 232,78</b>	<b>895 636,24</b>
<b>SOCA0FO-AMIDEX FORMA</b>		<b>4 371 424,14</b>	<b>-</b>	<b>84 831,45</b>	<b>-</b>	<b>4 286 592,69</b>	<b>4 435 563,79</b>	<b>-</b>	<b>-</b>	<b>5 604 675,69</b>	<b>5 753 646,79</b>
7441	ANR	-	-	-	-	-	2 643 965,09	-	-	-	2 643 965,09
74411	ANR investissement d'avenir	1 957 820,87	-	4 502,00	-	1 953 318,87	-	-	-	1 953 318,87	-
7488	Autres	1 999,20	-	-	-	1 999,20	-	-	-	1 999,20	-
7583	Produits de gestion courante provenant de l'annua	107,99	-	-	-	107,99	-	-	-	107,99	-
<b>Masse fonctionnement recettes</b>		<b>1 959 928,06</b>	<b>-</b>	<b>4 502,00</b>	<b>-</b>	<b>1 955 426,06</b>	<b>2 643 965,09</b>	<b>-</b>	<b>-</b>	<b>1 955 426,06</b>	<b>2 643 965,09</b>
101R	Financements non rattachés à des actifs Etat	10 475,82	-	8 235,82	-	2 240,00	-	-	-	2 240,00	-
104131	Financt autres actifs-Etat	346 956,59	-	-	-	346 956,59	-	-	-	346 956,59	-
104132	Financt autres actifs-ANR IA	-	-	-	-	-	448 364,55	-	-	-	448 364,55
<b>Masse investissement recettes</b>		<b>357 432,41</b>	<b>-</b>	<b>8 235,82</b>	<b>-</b>	<b>349 196,59</b>	<b>448 364,55</b>	<b>-</b>	<b>-</b>	<b>349 196,59</b>	<b>448 364,55</b>
<b>SOCA0IN-AMIDEX INTER</b>		<b>2 317 360,47</b>	<b>-</b>	<b>12 737,82</b>	<b>-</b>	<b>2 304 622,65</b>	<b>3 092 329,64</b>	<b>-</b>	<b>-</b>	<b>2 304 622,65</b>	<b>3 092 329,64</b>
7066	Colloques	17 278,33	-	-	-	17 278,33	-	-	-	17 278,33	-
7084	Mise à disposition de personnel facturée	209 852,30	-	-	-	209 852,30	-	-	-	209 852,30	-
7088	Autres produits d'activités annexes	2 100,00	-	-	-	2 100,00	-	-	-	2 100,00	-
7441	ANR	-	-	-	-	-	9 736 753,00	-	-	-	9 736 753,00
74411	ANR investissement d'avenir	8 016 247,54	-	-	-	8 016 247,54	-	-	-	8 016 247,54	-

Compte budgétaire	Libellé	Montant brut des titres de recettes	Dont recettes sur prévisions extournées	Annulation des titres de recettes	Extourne	Montant net des recettes	Prévisions ouvertes au titre	Prévisions d'ordre budgétaire	Prévisions extournées non exécutées	Plus value	Moins value
7488	Autres	27 152,49	-	-	-	27 152,49	-	-	-	27 152,49	-
7583	Produits de gestion courante provenant de l'annula	105 115,39	-	-	-	105 115,39	-	-	-	105 115,39	-
7873	Q-part reprise Financ. rattachés actifs pt.excep	9 847,28	-	-	-	9 847,28	-	-	-	9 847,28	-
<b>Masse fonctionnement recettes</b>		<b>8 387 593,33</b>	<b>-</b>	<b>-</b>	<b>-</b>	<b>8 387 593,33</b>	<b>9 736 753,00</b>	<b>-</b>	<b>-</b>	<b>8 387 593,33</b>	<b>9 736 753,00</b>
104131	Financ't autres actifs-Etat	540 398,76	-	-	-	540 398,76	-	-	-	540 398,76	-
104132	Financ't autres actifs-ANR IA	-	-	-	-	-	1 376 571,00	-	-	-	1 376 571,00
<b>Masse investissement recettes</b>		<b>540 398,76</b>	<b>-</b>	<b>-</b>	<b>-</b>	<b>540 398,76</b>	<b>1 376 571,00</b>	<b>-</b>	<b>-</b>	<b>540 398,76</b>	<b>1 376 571,00</b>
<b>SOCA0LA-AMIDEX LABEX</b>		<b>8 927 992,09</b>	<b>-</b>	<b>-</b>	<b>-</b>	<b>8 927 992,09</b>	<b>11 113 324,00</b>	<b>-</b>	<b>-</b>	<b>8 927 992,09</b>	<b>11 113 324,00</b>
7084	Mise à disposition de personnel facturée	2 634,40	-	-	-	2 634,40	-	-	-	2 634,40	-
7441	ANR	-	-	-	-	-	1 179 997,00	-	-	-	1 179 997,00
74411	ANR investissement d'avenir	1 035 102,26	-	-	-	1 035 102,26	-	-	-	1 035 102,26	-
<b>Masse fonctionnement recettes</b>		<b>1 037 736,66</b>	<b>-</b>	<b>-</b>	<b>-</b>	<b>1 037 736,66</b>	<b>1 179 997,00</b>	<b>-</b>	<b>-</b>	<b>1 037 736,66</b>	<b>1 179 997,00</b>
<b>SOCA0PI-AMIDEX GOUVE</b>		<b>1 037 736,66</b>	<b>-</b>	<b>-</b>	<b>-</b>	<b>1 037 736,66</b>	<b>1 179 997,00</b>	<b>-</b>	<b>-</b>	<b>1 037 736,66</b>	<b>1 179 997,00</b>
7441	ANR	-	-	-	-	-	10 606 626,97	-	-	-	10 606 626,97
74411	ANR investissement d'avenir	8 002 818,33	-	-	-	8 002 818,33	-	-	-	8 002 818,33	-
7488	Autres	215 000,00	-	-	-	215 000,00	-	-	-	215 000,00	-
7583	Produits de gestion courante provenant de l'annula	9 395,54	-	-	-	9 395,54	-	-	-	9 395,54	-
7588	Autres	4 179,60	-	-	-	4 179,60	-	-	-	4 179,60	-
<b>Masse fonctionnement recettes</b>		<b>8 231 393,47</b>	<b>-</b>	<b>-</b>	<b>-</b>	<b>8 231 393,47</b>	<b>10 606 626,97</b>	<b>-</b>	<b>-</b>	<b>8 231 393,47</b>	<b>10 606 626,97</b>
104131	Financ't autres actifs-Etat	1 409 208,00	-	-	-	1 409 208,00	-	-	-	1 409 208,00	-
104132	Financ't autres actifs-ANR IA	-	-	-	-	-	2 258 614,17	-	-	-	2 258 614,17
<b>Masse investissement recettes</b>		<b>1 409 208,00</b>	<b>-</b>	<b>-</b>	<b>-</b>	<b>1 409 208,00</b>	<b>2 258 614,17</b>	<b>-</b>	<b>-</b>	<b>1 409 208,00</b>	<b>2 258 614,17</b>
<b>SOCA0RE-AMIDEX RECHE</b>		<b>9 640 601,47</b>	<b>-</b>	<b>-</b>	<b>-</b>	<b>9 640 601,47</b>	<b>12 865 241,14</b>	<b>-</b>	<b>-</b>	<b>9 640 601,47</b>	<b>12 865 241,14</b>
7441	ANR	-	-	-	-	-	3 182 248,96	-	-	-	3 182 248,96
74411	ANR investissement d'avenir	3 644 020,70	-	-	-	3 644 020,70	-	-	-	3 644 020,70	-
7447	Subventions d'organismes internationaux	43 723,37	-	-	-	43 723,37	-	-	-	43 723,37	-
7583	Produits de gestion courante provenant de l'annula	265,45	-	-	-	265,45	-	-	-	265,45	-
<b>Masse fonctionnement recettes</b>		<b>3 688 009,52</b>	<b>-</b>	<b>-</b>	<b>-</b>	<b>3 688 009,52</b>	<b>3 182 248,96</b>	<b>-</b>	<b>-</b>	<b>3 688 009,52</b>	<b>3 182 248,96</b>
104131	Financ't autres actifs-Etat	274 536,37	-	-	-	274 536,37	-	-	-	274 536,37	-
104132	Financ't autres actifs-ANR IA	-	-	-	-	-	625 834,00	-	-	-	625 834,00
13417	Financements Autres org. rattachés à des actifs	1 272,00	-	-	-	1 272,00	-	-	-	1 272,00	-
<b>Masse investissement recettes</b>		<b>275 808,37</b>	<b>-</b>	<b>-</b>	<b>-</b>	<b>275 808,37</b>	<b>625 834,00</b>	<b>-</b>	<b>-</b>	<b>275 808,37</b>	<b>625 834,00</b>
<b>SOCA0RH-AMIDEX POLIT</b>		<b>3 963 817,89</b>	<b>-</b>	<b>-</b>	<b>-</b>	<b>3 963 817,89</b>	<b>3 808 082,96</b>	<b>-</b>	<b>-</b>	<b>3 963 817,89</b>	<b>3 808 082,96</b>
7084	Mise à disposition de personnel facturée	8 641,79	-	-	-	8 641,79	-	-	-	8 641,79	-
7441	ANR	-	-	-	-	-	2 656 440,28	-	-	-	2 656 440,28
74411	ANR investissement d'avenir	1 614 399,93	-	-	-	1 614 399,93	-	-	-	1 614 399,93	-

Compte budgétaire	Libellé	Montant brut des titres de recettes	Dont recettes sur prévisions extournées	Annulation des titres de recettes	Extourne	Montant net des recettes	Prévisions ouvertes au titre	Prévisions d'ordre budgétaire	Prévisions extournées non exécutées	Plus value	Moins value
7583	Produits de gestion courante provenant de l'annula	50,71	-	-	-	50,71	-	-	-	50,71	-
<b>Masse fonctionnement recettes</b>		<b>1 623 092,43</b>	<b>-</b>	<b>-</b>	<b>-</b>	<b>1 623 092,43</b>	<b>2 656 440,28</b>	<b>-</b>	<b>-</b>	<b>1 623 092,43</b>	<b>2 656 440,28</b>
101R	Financements non rattachés à des actifs Etat	90 090,00	-	-	-	90 090,00	-	-	-	90 090,00	-
104131	Financt autres actifs-Etat	868 530,49	-	-	-	868 530,49	-	-	-	868 530,49	-
104132	Financt autres actifs-ANR IA	-	-	-	-	-	2 102 371,00	-	-	-	2 102 371,00
<b>Masse investissement recettes</b>		<b>958 620,49</b>	<b>-</b>	<b>-</b>	<b>-</b>	<b>958 620,49</b>	<b>2 102 371,00</b>	<b>-</b>	<b>-</b>	<b>958 620,49</b>	<b>2 102 371,00</b>
<b>SOCA0SE-AMIDEX SOCIO</b>		<b>2 581 712,92</b>	<b>-</b>	<b>-</b>	<b>-</b>	<b>2 581 712,92</b>	<b>4 758 811,28</b>	<b>-</b>	<b>-</b>	<b>2 581 712,92</b>	<b>4 758 811,28</b>
7411	Ministères de tutelle	-	-	-	-	-	626,36	-	-	-	626,36
744	Collectivités publiques et organismes internationa	-	-	-	-	-	35 700,00	-	-	-	35 700,00
7441	ANR	-	-	-	-	-	110 124,52	-	-	-	110 124,52
7443	Subventions du département	48 431,04	-	-	-	48 431,04	50 000,00	-	-	-	1 568,96
7446	Subventions Union Européenne	17 084,51	-	-	-	17 084,51	-	-	-	17 084,51	-
7448	Subventions d'autres collectivités publiques	11 681,72	-	-	-	11 681,72	-	-	-	11 681,72	-
7488	Autres	454 812,28	-	12 041,00	-	442 771,28	604 970,00	-	-	-	162 198,72
75	Autres produits de gestion courante	-	-	-	-	-	157 000,00	-	-	-	157 000,00
7583	Produits de gestion courante provenant de l'annula	1 964,76	-	-	-	1 964,76	-	-	-	1 964,76	-
778	Autres produits exceptionnels	1 661,18	-	-	-	1 661,18	-	-	-	1 661,18	-
7813	Q-part reprise Financt. rattachés actifs pt.expl	2 146,05	-	-	-	2 146,05	-	-	-	2 146,05	-
<b>Masse fonctionnement recettes</b>		<b>537 781,54</b>	<b>-</b>	<b>12 041,00</b>	<b>-</b>	<b>525 740,54</b>	<b>958 420,88</b>	<b>-</b>	<b>-</b>	<b>34 538,22</b>	<b>467 218,56</b>
13417	Financements Autres org. rattachés à des actifs	9 960,00	-	-	-	9 960,00	-	-	-	9 960,00	-
<b>Masse investissement recettes</b>		<b>9 960,00</b>	<b>-</b>	<b>-</b>	<b>-</b>	<b>9 960,00</b>	<b>-</b>	<b>-</b>	<b>-</b>	<b>9 960,00</b>	<b>-</b>
<b>SOCB0AD-IMÉRA ADMINI</b>		<b>547 741,54</b>	<b>-</b>	<b>12 041,00</b>	<b>-</b>	<b>535 700,54</b>	<b>958 420,88</b>	<b>-</b>	<b>-</b>	<b>44 498,22</b>	<b>467 218,56</b>
744	Collectivités publiques et organismes internationa	-	-	-	-	-	40 000,00	-	-	-	40 000,00
7444	Subventions des communes et groupets de communes	85 000,00	-	-	-	85 000,00	45 000,00	-	-	40 000,00	-
746	Dons et legs	-	-	-	-	-	100 000,00	-	-	-	100 000,00
748	Autres subventions d'exploitation	-	-	-	-	-	60 000,00	-	-	-	60 000,00
75	Autres produits de gestion courante	-	-	-	-	-	6 000,00	-	-	-	6 000,00
7583	Produits de gestion courante provenant de l'annula	28 000,00	-	-	-	28 000,00	-	-	-	28 000,00	-
7588	Autres	3 409,00	-	-	-	3 409,00	-	-	-	3 409,00	-
<b>Masse fonctionnement recettes</b>		<b>116 409,00</b>	<b>-</b>	<b>-</b>	<b>-</b>	<b>116 409,00</b>	<b>251 000,00</b>	<b>-</b>	<b>-</b>	<b>71 409,00</b>	<b>206 000,00</b>
1031R	Fonds propres sans droit de reprise FONDATIONS	- 339 522,33	-	-	-	- 339 522,33	-	-	-	-	339 522,33
<b>Masse investissement recettes</b>		<b>- 339 522,33</b>	<b>-</b>	<b>-</b>	<b>-</b>	<b>- 339 522,33</b>	<b>-</b>	<b>-</b>	<b>-</b>	<b>-</b>	<b>339 522,33</b>
<b>SOCC0AD-SOCC AD</b>		<b>- 223 113,33</b>	<b>-</b>	<b>-</b>	<b>-</b>	<b>- 223 113,33</b>	<b>251 000,00</b>	<b>-</b>	<b>-</b>	<b>71 409,00</b>	<b>545 522,33</b>
744	Collectivités publiques et organismes internationa	-	-	-	-	-	65 000,00	-	-	-	65 000,00
7448	Subventions d'autres collectivités publiques	-	-	-	-	-	25 000,00	-	-	25 000,00	-
746	Dons et legs	-	-	-	-	-	52 000,00	-	-	-	52 000,00



Compte budgétaire	Libellé	Montant brut des titres de recettes	Dont recettes sur prévisions extournées	Annulation des titres de recettes	Extourne	Montant net des recettes	Prévisions ouvertes au titre	Prévisions d'ordre budgétaire	Prévisions extournées non exécutées	Plus value	Moins value
7588	Autres	2 000,00	-	-	-	2 000,00	-	-	-	2 000,00	-
771	Produits exceptionnels sur opérations de gestion	52 074,67	-	-	-	52 074,67	-	-	-	52 074,67	-
7813	Q-part reprise Financ. rattachés actifs pt.expl	88 743,00	-	-	-	88 743,00	-	-	-	88 743,00	-
<b>Masse fonctionnement recettes</b>		<b>142 817,67</b>	<b>-</b>	<b>-</b>	<b>-</b>	<b>142 817,67</b>	<b>92 000,00</b>	<b>-</b>	<b>-</b>	<b>167 817,67</b>	<b>117 000,00</b>
1031R	Fonds propres sans droit de reprise FONDATIONS	326 859,66	-	-	-	326 859,66	-	-	-	326 859,66	-
<b>Masse investissement recettes</b>		<b>326 859,66</b>	<b>-</b>	<b>-</b>	<b>-</b>	<b>326 859,66</b>	<b>-</b>	<b>-</b>	<b>-</b>	<b>326 859,66</b>	<b>-</b>
<b>SOCC0SM-SAVOIR METIE</b>		<b>469 677,33</b>	<b>-</b>	<b>-</b>	<b>-</b>	<b>469 677,33</b>	<b>92 000,00</b>	<b>-</b>	<b>-</b>	<b>494 677,33</b>	<b>117 000,00</b>
		<b>664 494 776,60</b>	<b>-</b>	<b>7 457 659,35</b>	<b>-</b>	<b>657 037 117,25</b>	<b>693 197 201,57</b>	<b>-</b>	<b>-</b>	<b>166 951 200,51</b>	<b>#####</b>

# COMPTE FINANCIER 2015

---

## AIX-MARSEILLE UNIVERSITE



**Isabelle LECLERCQ**  
**Agent comptable**

**CONSEIL D'ADMINISTRATION DU 8 MARS 2016**

# SOMMAIRE

Introduction.....	3
Principaux constats.....	4
I - LE FONCTIONNEMENT .....	6
A – Les recettes de fonctionnement .....	7
1) Ressources Publiques .....	7
Evolution du compte 74 « Subvention d’Exploitation » (hors taxe d’apprentissage).....	7
Subventions de fonctionnement : 535 557 371€.....	8
Evolution de la dotation de l’Etat .....	9
2) Ressources propres d’AMU.....	10
Les recettes liées aux inscriptions des étudiants .....	10
Les prestations de formation continue (compte 7065).....	11
La taxe d’apprentissage.....	11
Ratio ressources propres/produits encaissables .....	14
3) Répartition des ressources .....	15
B – Les dépenses de fonctionnement .....	16
1) Les dépenses de fonctionnement (hors dépenses de personnel) .....	17
Achats divers .....	17
Services extérieurs .....	18
Charges de gestion .....	20
Principaux ratios des dépenses courantes .....	20
Charges exceptionnelles.....	22
Dotations aux amortissements et provisions .....	22
2) Les dépenses de personnel.....	23
Principaux ratios des dépenses de personnel .....	25
C – Le résultat comptable et son affectation .....	26
Détail des résultats par budget .....	27
II - L’INVESTISSEMENT .....	28
A- Les recettes d’investissement.....	28
B- Les dépenses d’investissement .....	29
C- La capacité d’autofinancement .....	31
III-ANALYSE DES GRANDS EQUILIBRES FINANCIERS.....	32
1) Le fonds de roulement .....	32
2) Le besoin en fonds de roulement .....	34
3) La trésorerie.....	35

# Introduction

L'Université d'Aix Marseille est née le 1<sup>er</sup> janvier 2012 de la fusion des universités de Provence, Méditerranée et Paul Cézanne.

Aix Marseille Université est un établissement pluridisciplinaire offrant divers champs de formation et de recherche organisé en 6 secteurs :

- 5 secteurs disciplinaires : **Droit et Sciences Politiques ; Economie et Gestion ; Arts Lettres, Langues et Sciences Humaines ; Santé ; Sciences et Technologies.**
- 1 secteur pluridisciplinaire (ESPE, IUT).

L'université comprend 19 composantes, dont 8 UFR, 10 Instituts ou Ecoles et 1 département, la Maison Méditerranéenne des Sciences de l'Homme.

Elle comprend également les budgets de rattachement des établissements suivants :

- Le Centre National de Formation en Microélectronique (CNFM)
- L'Institut Interuniversitaire d'Etudes et Culture Juives (IECJ).
- Le Service Interuniversitaire de Médecine Préventive et de Promotion de la Santé (SIUMPPS)

Ainsi que celui des trois fondations universitaires suivantes :

- La Fondation AMIDEX
- La Fondation AMU
- La Fondation IMERA

Les fondations Santé Sport et Développement Durable et Savoirs Métiers et Territoires ont fusionné au 1<sup>er</sup> janvier 2014 pour devenir Fondation Aix Marseille Université.

Dotée d'un effectif **de 7 489 ETPT au 31/12/2015**, contre 7310 ETPT en 2014 et 7306 ETPT en 2013 soit une variation de + 179 agents par rapport à 2014 et + 183 sur la période 2013 à 2015.

L'Université compte pour l'année 2014-2015 **74 239 étudiants**.

Le compte financier constitue la photographie de la situation financière de l'établissement appréciée à la fin de chaque exercice (le 31 décembre de chaque année).

Il s'inscrit dans un processus de « qualité des comptes » dans la perspective de la « certification ». L'objectif est de produire des comptes répondant aux normes de manière à ce qu'ils soient susceptibles d'être certifiés par un Commissaire aux comptes.

***La présente analyse a été conduite à partir des comptes de l'exercice 2011 des 3 universités fusionnées et des exercices 2012 à 2015 d'Aix Marseille Université***

# Principaux constats

Les dépenses globales de la section de fonctionnement s'élèvent à **630,65 M€** contre **612,12M€** en 2014, soit **(+18,5M€)**.

Les recettes de fonctionnement représentent **634,73M€**, contre **613,37M€** en 2014, soit **(+21,3M€)**.

Elles sont principalement composées des subventions qui représentent **88%** de l'ensemble des recettes de fonctionnement.

Le rapport de progression entre les dépenses et les recettes de fonctionnement génère un résultat positif de **+ 4 M€**.

L'exercice 2015 se caractérise ainsi par une hausse des recettes **de fonctionnement** de **3,48%** dont les éléments essentiels sont la forte progression des subventions **(+20M€)**, et la relative stabilité des ressources propres **(+0,7M€)**. On notera ainsi la baisse des droits d'inscription **(-1M€)**, des prestations de recherche **(-2M€)**, de la formation continue **(-0,39M€)** de la taxe d'apprentissage **(-0,34M€)**. La hausse des produits divers (locations, prestations de service, mises à disposition de personnel **(+0,7M€)**,

Évaluées à **495,7 M€**, les dépenses **de personnel** représentent **79%** de l'ensemble des dépenses de fonctionnement. Elles augmentent de près de **2,6%** en 2015, (contre **+1,23%** en 2014). La progression des salaires de **10M€** est liée pour l'essentiel à la hausse de la masse salariale de la fondation Amidex. Les charges sociales augmentent de **4M€**. Les primes, vacances et indemnités diminuent de **1M€** en 2015. Comme en 2014, le niveau des heures complémentaires reste élevé avec une stabilisation sur l'exercice 2015. Elles représentent 19M€.

Les dépenses d'investissement chutent en 2015 soit **- 40,79M€** par rapport à l'exercice précédent.

Les dépenses de travaux représentent l'essentiel soit près de **50%** des dépenses totales d'investissement en 2015.

Le fonds de roulement augmente de **7,8M€** et s'élève à **69 904 648€**.

L'évaluation du fonds de roulement net diminué des engagements de l'établissement ressort à **45,8M€**.

Le ratio calculé sur les charges décaissables hors charges de personnel est de **28 jours**.

Il représente **33 jours** pour les dépenses de personnel.

Ce ratio apparaît très prudent conformément aux normes observées, soit **30 jours**.

La capacité d'autofinancement positive progresse fortement en 2015 et représente **18,7 M€**.

La trésorerie s'élève au 31/12/2015 à **169,26 M€**. Les fonds provenant de la dotation Amidex sont placés sur un livret rémunéré à hauteur de **30M€** en vertu d'une autorisation de la DGFIP (Direction Générale des Finances Publiques).

Les dépenses de fonctionnement augmentant moins vite que les recettes, le résultat est positif **(+4M€)** et enregistre une progression importante par rapport à l'exercice précédent.

Cette situation est liée d'une part à la hausse des subventions de fonctionnement dont la dotation pour charge de service public.

La diminution des ressources propres tend à relativiser l'importance du résultat et la faible autonomie de l'établissement par rapport aux financeurs publics.

Il est important de souligner les efforts importants conduits par l'établissement dans la maîtrise de ses dépenses de fonctionnement. L'augmentation des charges autres que personnel et impôts est de **2,3M€** soit **0,4%** des dépenses de fonctionnement.

La progression du résultat a pour conséquence la hausse de la capacité d'autofinancement qui ressort à près de **18,7M€** et qui reste positive.

Le fonds de roulement brut s'élève à **69,91M€** soit une augmentation évaluée à **+7,8M€** qui contribue au financement des investissements de l'exercice.

Le fonds de roulement net est évalué à **45,7M€**.

*On observe au cours de ce dernier exercice une stabilité des ressources propres et une baisse sensible de la taxe d'apprentissage générée par la mise en œuvre de la nouvelle réglementation. La baisse est évaluée à 1,8M€ sur l'ensemble de la période 2011-2015.*

*La progression très sensible des subventions a permis de rectifier les effets défavorables de cette réforme.*

*La dotation pour charge de service public a ainsi progressé en 2015 de 3,5M€ et le soutien des autres financeurs publics a augmenté de +14M€.*

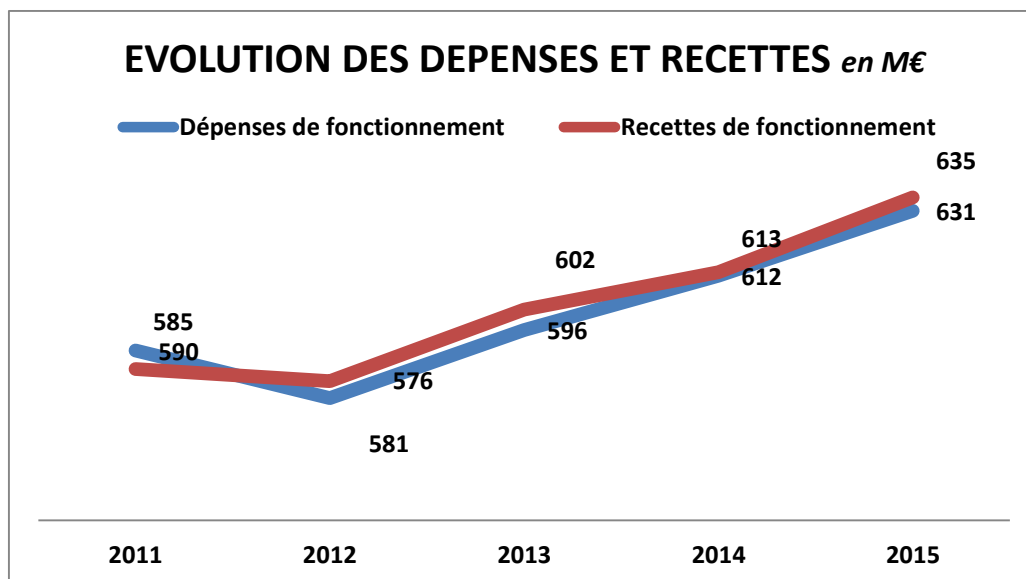
*Ces financements et surtout un contrôle rigoureux des dépenses de fonctionnement ont permis de faire face à une progression toujours très sensible des charges salariales, soit + 13M€ en 2015.*

*L'analyse des données de l'exploitation permet ainsi de constater des efforts soutenus de l'Université permettant de garantir à la fois l'équilibre financier et la soutenabilité budgétaire de ses projets d'investissement.*

*Des fondamentaux respectés, une situation financière saine, une tendance favorable sur la plupart des indicateurs, la hausse du fonds de roulement, offrent des perspectives de nature à procurer à Aix Marseille Université les conditions financières d'un développement favorable et solide exigé par la place que l'université occupe dans l'économie sociale et les adaptations auxquelles elle reste confrontée.*

## I - LE FONCTIONNEMENT

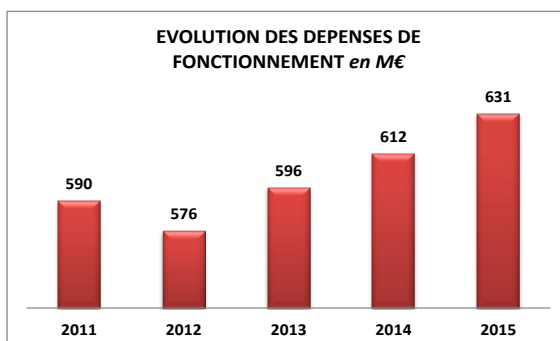
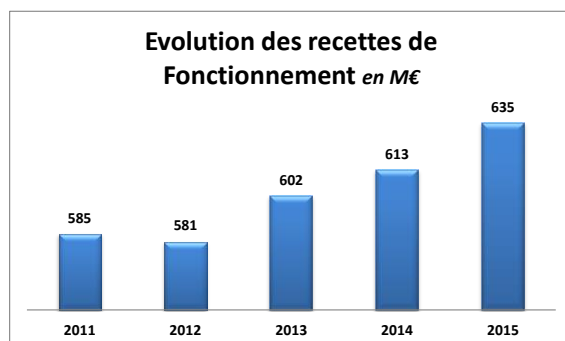
Contrairement à l'exercice 2014, l'augmentation plus rapide des recettes par rapport aux dépenses oriente favorablement le résultat de l'exercice 2015.



Les dépenses de **612M€** en 2014 s'élèvent à **631 M€** en 2015, soit une hausse de **19M€**

Les recettes passent de **613M€** à **635 M€** en 2015, soit une hausse de **22M€**.

Le résultat est positif soit **4M€** et fait apparaître contrairement à l'exercice précédent une augmentation des recettes plus rapide que les dépenses, soit + 3M€ en 2015 contre -5M€ sur l'exercice précédent.



## A – Les recettes de fonctionnement

Le montant global des **recettes** s'élève à **635M€**.

Ce chiffre est en progression de **3,5 %** par rapport à celui de 2014 (*hausse de 1,9% en N-1*).

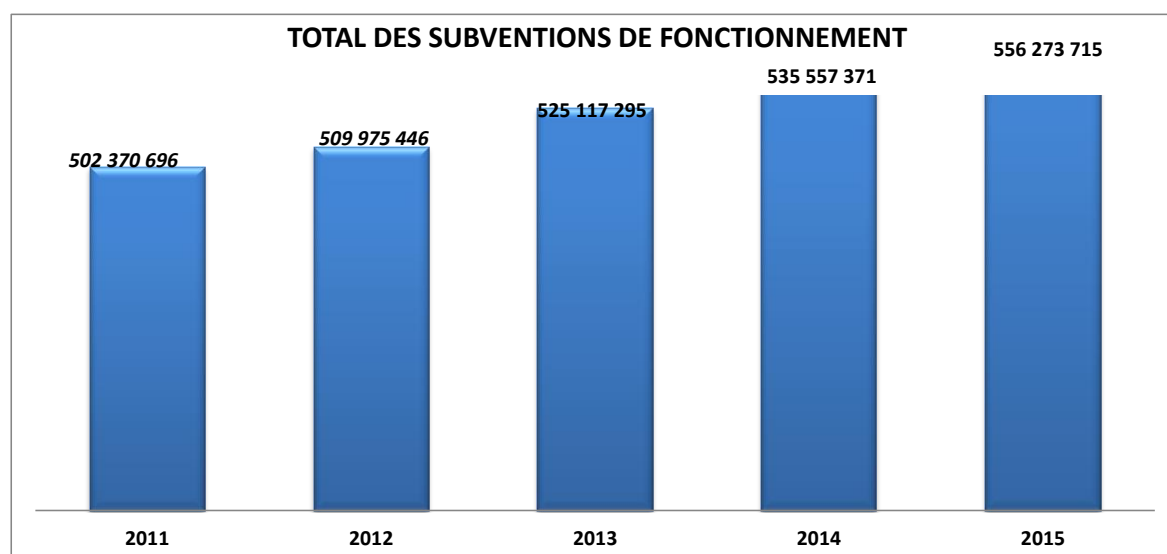
La hausse d'un montant total de **21,4M€** est liée pour l'essentiel aux subventions (+20,7€), *contre 10,4M€ en N-1* et aux autres produits de gestion courante dont : Apurement de Services faits + 0,5M€ ; Prise en charge de dépenses spécifiques par la Fondation Amidex +1M€, Brevets +0,15M€ et indemnisations assurance +0,15M€.

### EVOLUTION DES RECETTES DE FONCTIONNEMENT (en €)

COMPTE	INTITULE	2011	2012	2013	2014	2015	VARIATION 2015/2014	VARIATION en €
70	Ventes produits fabriqués, prestations de service, marchandises	41 924 751	37 762 748	38 738 368	42 030 100	39 167 042	-6,81%	- 2 863 058
74	Subvention d'exploitation et taxe d'apprentissage	509 729 457	513 628 672	528 508 946	538 577 031	558 787 375	3,75%	20 210 344
75	Autres produits de gestion courante (Hors P.I)	3 588 817	2 350 834	1 572 150	2 046 277	5 509 461	169,24%	3 463 184
76	Produits financiers	881 339	287 535	409 719	628 692	457 290	-27,26%	- 171 402
77	Produits exceptionnels	668 572	690 255	2 796 029	578 667	127 552	-77,96%	- 451 115
78	Produits issus des neutralisations	23 487 496	23 000 554	26 765 556	26 332 765	30 286 565	15,01%	3 953 800
78	Reprise sur provisions	4 267 553	3 294 727	2 979 988	3 179 365	390 558	-87,72%	- 2 788 807
79	Transfert de charges	20 024	0	0	0	7 881		7 881
<b>TOTAL DES RECETTES DE FONCTIONNEMENT</b>		<b>584 568 009</b>	<b>581 015 325</b>	<b>601 770 756</b>	<b>613 372 897</b>	<b>634 733 724</b>	<b>3,48%</b>	<b>21 360 827</b>

### 1) Ressources Publiques

#### Evolution du compte 74 « Subvention d'Exploitation » (hors taxe d'apprentissage)





Subventions de fonctionnement : 556 273 715€

Il s'agit d'un poste essentiel puisqu'il représente plus de **88%** du total des recettes de fonctionnement en 2015 (contre 87% en 2014). Ce poste enregistre une hausse en 2015 de près de **4%** par rapport à l'exercice précédent soit un montant de **+20,7M€**, (contre **+10,4M€** en 2014).

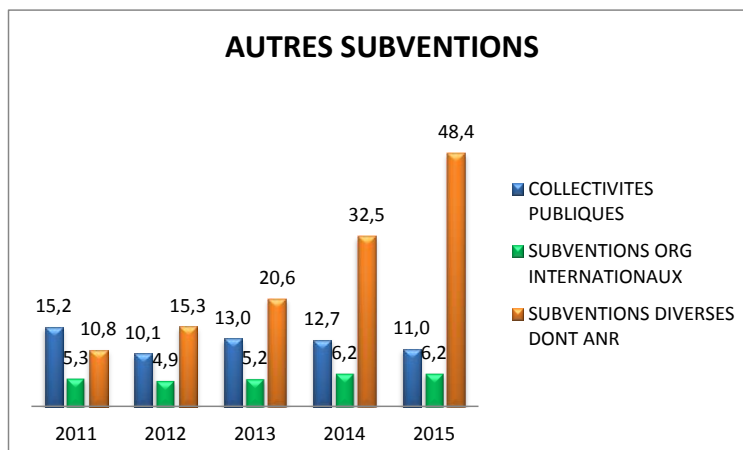
INTITULE	2011	2012	2013	2014	2015	VARIATION 2014/2015	VARIATION en €	VARIATION 2011/2015
MINISTERE TUTELLE FONCTIONNEMENT	468 311 817	477 691 314	485 077 694	483 482 803	490 089 573	1,37%	6 606 770	4,65%
AUTRES MINISTERES	2 601 656	2 054 967	1 301 204	676 492	1 453 590	114,87%	777 098	-44,13%
SUBVENTIONS REGION	4 202 179	5 074 232	6 313 660	5 325 222	4 697 749	-11,78%	627 473	11,79%
SUBVENTIONS DEPARTEMENT	916 169	562 105	889 632	599 549	582 177	-2,90%	17 372	-36,46%
SUBVENTIONS COMMUNES ET GROUPEMENT COMM.	843 549	511 525	970 861	493 404	727 007	47,35%	233 603	-13,82%
SUBVENTION UNION EUROPEENNE	5 095 450	4 717 393	5 110 805	6 161 016	5 316 692	-13,70%	844 324	4,34%
SUBVENTION ORGANISMES INTERNATIONAUX	256 722	135 407	83 726	28 918	105 614	265,22%	76 696	-58,86%
SUBVENTIONS AUTRES ORGANISMES (PRES, autres org.)	9 260 373	3 964 380	4 814 540	6 300 254	4 947 984	-21,46%	1 352 270	-46,57%
SUBVENTIONS DIVERSES (dont ANR)	10 882 781	15 264 123	20 555 173	32 489 713	48 353 329	48,83%	15 863 616	344,31%
TOTAL DES SUBVENTIONS D'EXPLOITATION	502 370 696	509 975 446	525 117 295	535 557 371	556 273 715	3,87%	20 716 344	10,73%

On observe une augmentation régulière des subventions, soit + 10,7% sur l'ensemble de la période.

En 2015, les subventions progressent très fortement, soit +20,7M€ avec notamment une augmentation significative des financements de l'ANR (Agence Nationale pour la Recherche) et une hausse de la subvention pour charge de service public, soit + 6,6M€

Les subventions relevant de l'ANR, déjà fortement en hausse sur l'exercice précédent, (pour rappel +11,9M€ en 2014 et +5,3M€ en 2013) augmentent de manière significative en 2015, pour atteindre un montant total de 41,84M€, dont 28,34M€ pour les projets relatifs à la fondation Amidex.

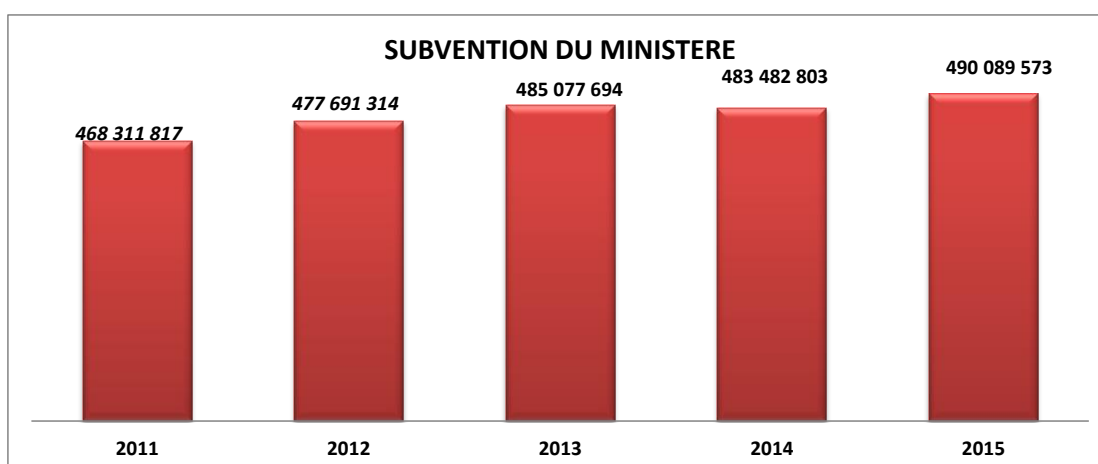
Cette hausse confirme le développement des projets Labex et Idex de la Fondation **AMIDEX** sur le dernier exercice.



### Evolution de la dotation de l'Etat

La subvention du ministère de tutelle «MESR» progresse en 2015 de +6,6M€. Cette augmentation est liée d'une part à la progression des moyens alloués en 2015 par l'Etat à l'Etablissement à hauteur de + 3,5M€ et à l'utilisation de la subvention pour charge de service public allouée au titre des années précédentes sous forme de produits constatés d'avance, soit +3,1M€.

La dotation de l'Etat couvre ainsi près de **77%** du total des dépenses de fonctionnement contre **79%** en 2014. La couverture sur les dépenses décaissables est de **83%** en 2015 contre **85%** en 2014 et **91,5%** en 2013.



## 2) Ressources propres d'AMU

Rubrique	2011	2012	2013	2014	2015	Variation en €	Variation 2014/2015	Variation 2011/2015
Droits d'Inscription	14 702 871	14 047 643	15 093 603	16 807 776	15 772 360	-1 035 416	-6,16%	7,27%
Prestation Formation Continue	11 022 446	9 286 928	10 105 545	9 740 525	9 348 235	-392 290	-4,03%	-15,19%
Autres recettes	17 123 205	16 779 011	15 111 210	17 528 075	14 402 492	-3 125 583	-17,83%	-15,89%
Taxe apprentissage	4 182 918	3 653 227	3 364 277	3 019 659	2 368 472	-651 187	-21,56%	-43,38%
Intérêts des fonds placés	881 339	287 535	409 719	628 692	457 290	-171 402	-27,26%	-48,11%
Produits exceptionnels	668 572	690 255	2 796 029	578 667	127 552	-451 115	-77,96%	-80,92%
<b>Total des recettes Fonctionnement</b>	<b>48 581 350</b>	<b>44 744 599</b>	<b>46 880 383</b>	<b>48 303 394</b>	<b>42 476 401</b>	<b>-5 826 993</b>	<b>-12,06%</b>	<b>-12,57%</b>

Elles s'élèvent globalement à **42,5M€ en 2015** contre **48,3M€** en 2014 et sont principalement constituées par :

- Les droits d'inscription (*15,8M€ contre 16,8M€ en 2014*)
- La formation continue (*9,4M€ contre 9,7M€ en 2014*)
- La taxe d'apprentissage (*2,4M€ contre 3,01M€ en 2014*)
- Les autres produits (*14,4M€ contre 17,5M€ en 2014*)
- Les produits financiers (*0,5M€ contre 0,6M€ en 2014*)
- Les produits exceptionnels (*0,1M€ contre 0,6M€ en 2014*)

On observe une diminution sensible de l'ensemble des ressources propres en 2015, contrairement à l'exercice précédent.

### ***Les recettes liées aux inscriptions des étudiants***

15,8M€ se décomposent de la façon suivante :

*Compte 70611 : diplômes nationaux : 7,2M€ (7,5M€ en 2014)*

*Compte 70612 : diplômes propres à l'établissement : 5,8M€ (6,5M€ en 2014)*

*Compte 70613 : contributions diverses : 2,8M€ (2,8M€ en 2014)*

Ces chiffres appellent les observations suivantes :

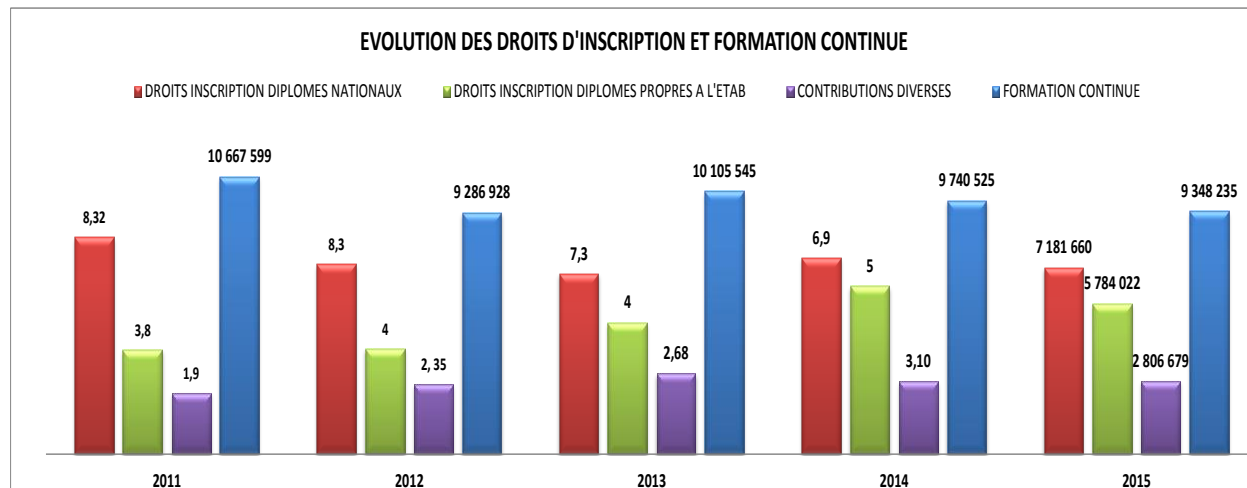
- ✓ Diminution de l'ensemble des droits des diplômes universitaires nationaux -0,4M€ et -0,6M€ sur les diplômes universitaires propres à l'établissement.
- ✓ La baisse des droits nationaux représente 0,36M€ et concerne principalement les composantes ALLSH (0,198M€) la Faculté de Droit (0,1M€), de Médecine (0,14M€) et l'IUT (0,073M€)
- ✓ La diminution observée sur la baisse des droits universitaires concerne plus précisément l'Institut d'Administration des Entreprises. Cette baisse est due au décalage dans l'enregistrement en 2014 des droits universitaires sur le master MS Management réalisés sur un semestre. Rapportés en année pleine, les résultats sur ce master sont en réalité en hausse par rapport à 2014, soit + 418 467€.

## Les prestations de formation continue (compte 7065).

Après une progression enregistrée en 2013, on observe une baisse sensible sur les 2 derniers exercices de **- 392K€**, représentant **-4%** par rapport à 2014. Sur l'ensemble de la période observée, la formation continue enregistre une diminution de plus de **12%**.

Les diminutions concernent principalement les composantes ALLSH, Odontologie, Pharmacie et Economie et gestion.

COMPTE	INTITULE	2011	2012	2013	2014	2015	Variation en €	VARIATION 2014/2015
70611	DROITS INSCRIPTION DIPLOMES NATIONAUX	8 340 651	7 304 371	6 931 712	7 545 530	7 181 660	-363 870	-4,82%
70612	DROITS INSCRIPTION DIPLOMES PROPRES A L'ETAB	4 014 078	4 057 972	5 057 906	6 462 236	5 784 022	-678 214	-10,50%
70613	CONTRIBUTIONS DIVERSES	2 348 142	2 685 300	3 103 986	2 800 010	2 806 679	6 669	0,24%
7065	FORMATION CONTINUE	10 667 599	9 286 928	10 105 545	9 740 525	9 348 235	-392 290	-4,03%
	TOTAL DES DI ET DU	25 370 470	23 334 571	25 199 149	26 548 301	25 120 596	-1 427 705	-5,38%



## La taxe d'apprentissage

La taxe d'apprentissage poursuit une baisse constante depuis l'exercice 2010.

La diminution de l'assiette alliée à un contexte économique plus fragilisé ne permet pas de rétablir le niveau de cette ressource.

La baisse représente plus de **1,8M€** sur l'ensemble de la période.

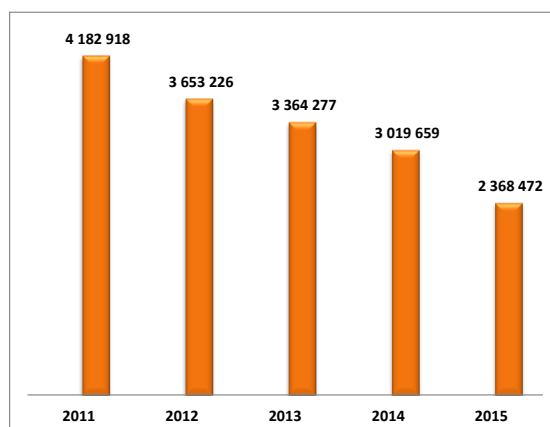
En 2015, la diminution est de **344 618€**

L'ensemble des composantes a connu une baisse de la taxe d'apprentissage, à l'exception de l'IUT, qui compte tenu des formations dispensées, a pu bénéficier d'une hausse représentant 36% du montant collecté en 2014.

La part de la taxe d'apprentissage dans le volume global des recettes reste très faible et représente moins de **0,4%** du volume global.

Rapportée à l'ensemble des ressources propres, la taxe d'apprentissage représente **6%** du volume global (contre 7% en 2014).

L'Etablissement poursuit une politique très volontariste afin de dynamiser cette recette et augmenter ainsi ses ressources propres sur les prochains exercices. (Contacts avec les principaux fournisseurs, avec les entreprises redevables de la TA notamment). Toutefois, l'évolution des règles de répartition n'étant pas favorable aux établissements, celle-ci n'est pas de nature à garantir des recettes stables dans l'avenir.



**Après une hausse constatée sur 2014, le volume global des autres ressources propres diminue en 2015 de 14,5% par rapport à 2014 selon le détail ci-après**

RUBRIQUE	2011	2012	2013	2014	2015	VARIATION en € 2014/2015
Prestations de recherche/Etudes	4 502 918	4 164 561	2 283 508	3 413 014	1 254 852	- 2 158 162
Colloques	353 549	310 868	291 083	289 801	325 573	35 772
Vente de publications reprographie	418 365	418 376	385 587	345 541	308 490	- 37 051
Locations diverses/Hébergements	567 793	548 664	739 785	612 516	1 091 046	478 530
Mise à disposition de personnel	1 365 966	1 390 099	1 460 347	1 909 101	3 212 689	1 303 588
Autres produits d'activités annexes	1 396 029	417 103	623 123	2 521 114	767 038	- 1 754 076
Autres prestations de service dont apprentissage	7 486 926	6 955 940	7 452 022	6 390 711	7 076 040	685 329
<b>TOTAL</b>	<b>16 091 546,00</b>	<b>14 205 611,00</b>	<b>13 235 455,48</b>	<b>15 481 798,00</b>	<b>14 035 728,00</b>	<b>- 1 446 070</b>

On constate sur l'ensemble de la période une diminution de ces produits de plus de 2M€. La baisse la plus significative concerne les prestations de recherche. Elle s'explique par la gestion des nouveaux contrats de recherche européens et privés, déléguée à la filiale de l'Etablissement, la société Protisvalor et compensée par les frais de gestion. Par ailleurs la baisse constatée sur les autres produits d'activités annexes, soit - 1.75M€ est due à la réaffectation, à un autre compte de nature comptable, la participation de la fondation Amidex à la documentation de la recherche évaluée à 1,6M€ en 2014 et comptabilisée au compte 75 en 2015 pour un montant de 1M€.

**Les autres produits de gestion courante représentent 5 509 461€ en 2015 :**

L'augmentation est sensible en 2015, soit +3,4M€ et concernent principalement les brevets, les prestations refacturées aux fondations et autres Services à comptabilité distincte et sont répartis comme suit :

Rubrique	2015	2014	Variation
Brevets	748 664	591 015	157 649
Apurement SF	1 388 933	916 013	472 920
AMIDEX Refact SCD	1 096 823	-	1 096 823
Autres refacturations AMIDEX	1 867 074	275 780	1 591 294
Autres refacturations Fondations et SADC	44 514		
MAIF indemnisation divers	209 288		209 288
RH	38 612		38 612
Divers	115 553	263 469	-147 916
<b>Total des recettes Fonctionnement</b>	<b>5 509 461</b>	<b>2 046 277</b>	<b>3 418 670</b>

L'apurement des services faits correspond à l'annulation des opérations de dépenses non dénouées et non payées.

**Les produits financiers représentent 457 290€ en 2015 :**

*Rappel sur les 4 derniers exercices :*

2011 = 881 339€

2012 = 287 535€

2013 = 409 719€

2014 = 628 692€

Ils sont représentés pour l'essentiel par un placement réalisé au profit de la fondation Amidex et autorisé par la Direction Générale des Finances Publiques.

**Les produits exceptionnels diminuent en 2015 et représentent 0,1M€ contre 0,6M€ en 2014 et 2,8M€ en 2013 :**

Ils concernent des opérations d'affectation des produits liés aux projets soutenus dans le cadre de la fondation AMU.

**Ratio ressources propres/produits encaissables**

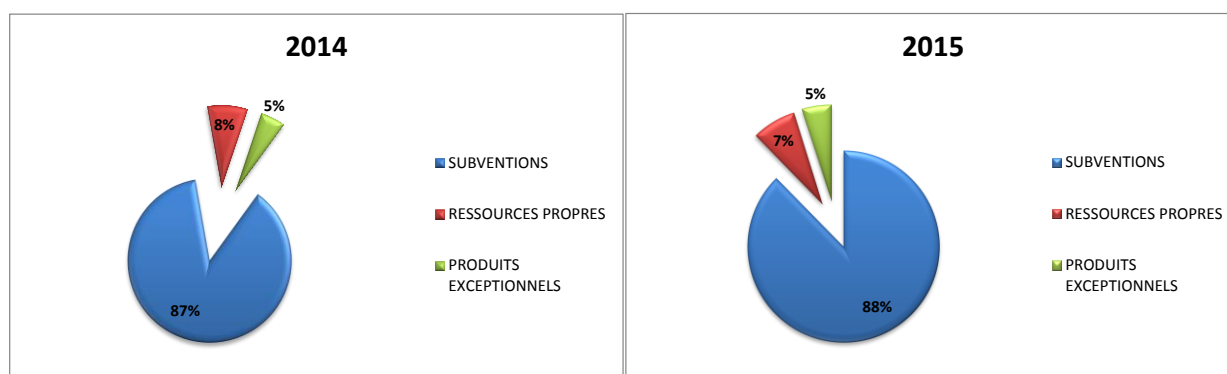
**Interprétation :** Degré de dépendance de l'Établissement aux subventions de charge de service public versées par l'Etat

RATIO RESSOURCES PROPRES /PRODUITS ENCAISSABLES							
en M€	2011	2012	2013	2014	2015	seuil de vigilance	seuil d'alerte
Ressources propres	85,3	77,0	85,9	100,4	113,8	15,0%	13,0%
Produits encaissables	553,6	554,7	571,0	583,9	603,9		
<b>RATIO</b>	<b>15,4%</b>	<b>13,9%</b>	<b>15,0%</b>	<b>17,2%</b>	<b>18,8%</b>		
<i>Degré de dépendance de l'établissement aux subventions de service public versées par l'Etat</i>							

*Ce ratio présente une amélioration continue depuis 2012 et demeure supérieur aux seuils d'alerte et de vigilance.*

*L'amélioration tient notamment à la part plus importante des financements publics autres que l'Etat.*

### 3) Répartition des ressources



*La part des ressources propres diminue très légèrement en 2015 au profit des subventions et représente 7% contre 8% en 2014.*

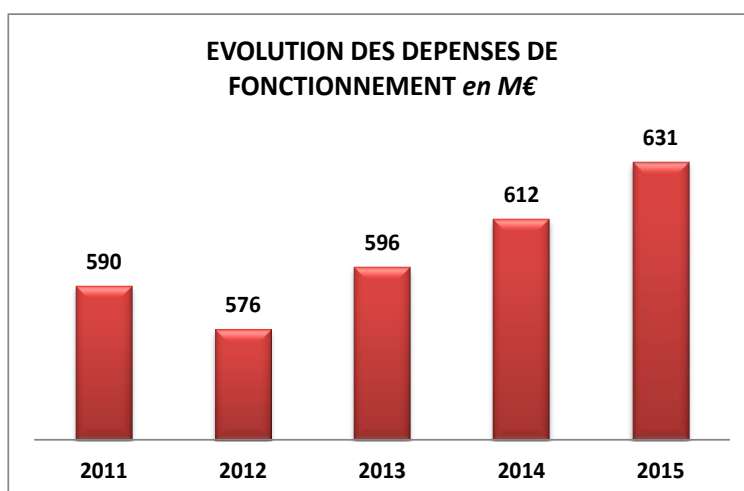
*Les produits exceptionnels restent quant à eux stables.*



## B – Les dépenses de fonctionnement

Le montant total des dépenses s'élève à **631M€**.

Ce chiffre est en hausse, soit, **+18,54M€ (+3 %)** par rapport à celui de 2014 (**612M€**).



INTITULE	2011	2012	2013	2014	2015	VARIATION 2014/2015	VARIATION EN €
ACHATS ET VARIATIONS DE STOCK (Electricité, eau, gaz, carburant, petites fournitures)	21 700 773	19 568 685	21 733 649	21 359 449	23 246 878	8,84%	1 887 429
SERVICES EXTERIEURS (Assurances, acquisitions d'ouvrages, locations mob. et immob.)	17 655 486	17 740 087	17 762 035	20 869 324	20 430 436	-2,10%	- 438 888
AUTRES SERVICES EXTERIEURS (Frais de télécom, honoraires, contrats de maintenance)	31 077 124	28 005 512	29 402 786	29 439 680	29 723 134	0,96%	283 454
IMPOTS ET TAXES	247 077	218 307	243 699	600 246	1 128 898	88,07%	528 652
CHARGES DE PERSONNEL (dont Taxes sur le transport et Cotisations FNAL)	458 155 515	462 715 964	476 385 341	482 412 832	494 824 684	2,57%	12 411 852
AUTRES CHARGES DE GESTION COURANTE (Hors P.I.)	15 358 979	11 534 378	9 083 310	15 133 079	15 646 801	3,39%	513 722
CHARGES FINANCIERES (Pertes de change et autres charges financières)	60 440	3 708	71 373	70 023	260 418	271,90%	190 395
CHARGES EXCEPTIONNELLES	505 520	142 308	55 667	75 514	100 534	33,13%	25 020
DOTATIONS AUX AMORTISSEMENTS ET AUX PROVISIONS	45 279 789	36 024 049	41 635 389	42 160 213	45 294 924	7,44%	3 134 711
<b>TOTAL DES DEPENSES DE FONCTIONNEMENT</b>	<b>590 040 702</b>	<b>575 952 998</b>	<b>596 373 249</b>	<b>612 120 360</b>	<b>630 656 707</b>	<b>3,03%</b>	<b>18 536 347</b>

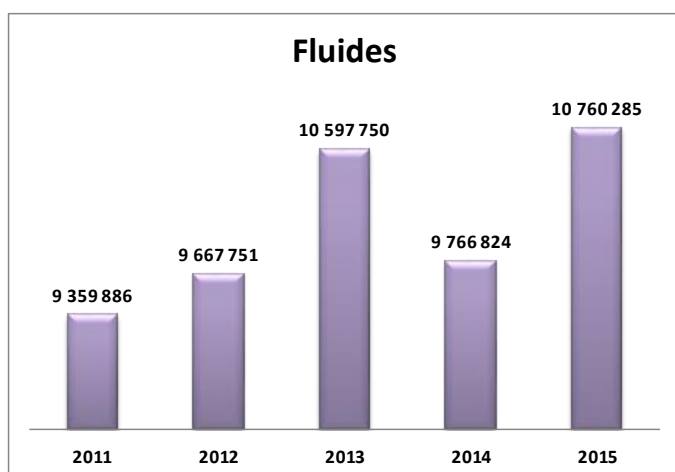
### Les principales évolutions concernent :

- + 2,8M€ pour les charges d'exploitation, contre +9M€ en 2014
- + 12,4M€ pour les charges de Personnel, contre + 6M€ en 2014
- + 3M€ pour les dotations aux amortissements et provisions, contre +0,5M€ en 2014.

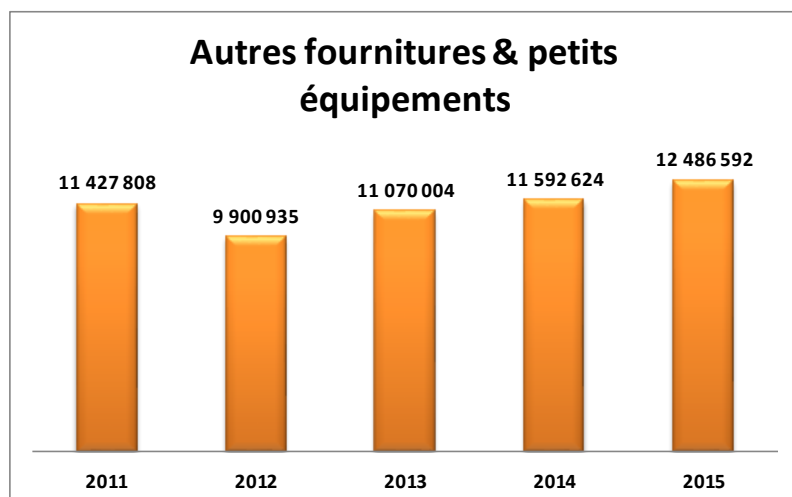
## 1) Les dépenses de fonctionnement (hors dépenses de personnel)

### Achats divers

Ce poste concerne 2 types de dépenses : les fluides et les achats de consommables :

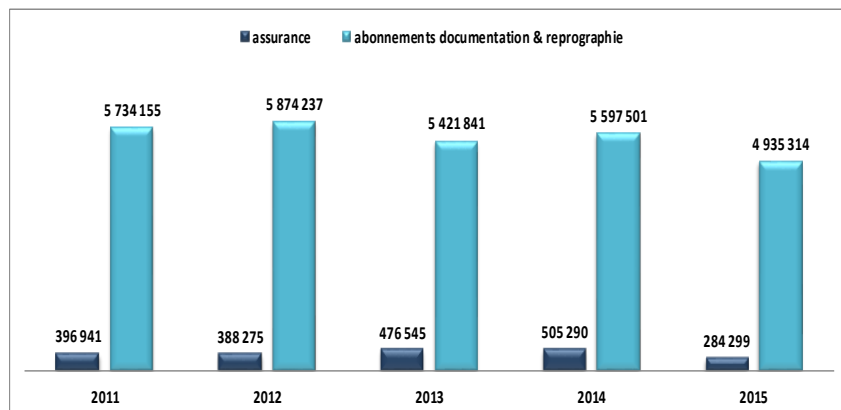


*Après une diminution observée en 2014, les fluides enregistrent une nouvelle hausse d'1M€ en 2015. On observe ainsi une hausse de l'électricité de +0,4M€, du gaz +0,4M€ et de l'eau +0,1M€.*

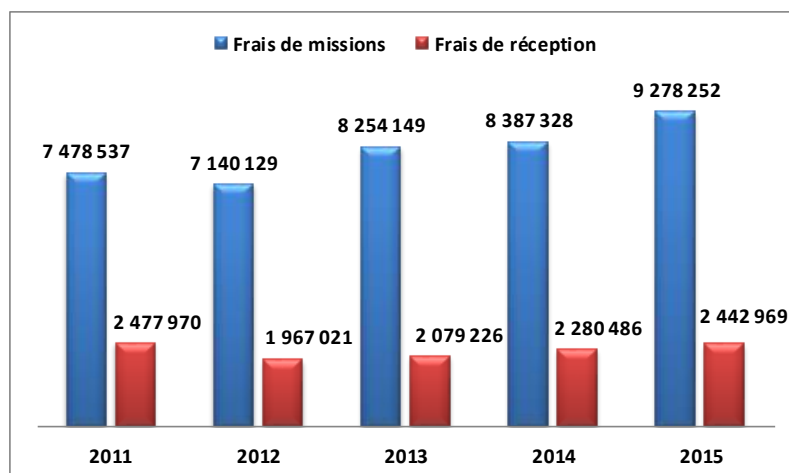


*Ce poste enregistre une hausse continue depuis l'exercice 2013, soit + 1,4M€ sur les 2 derniers exercices.*

## Services extérieurs

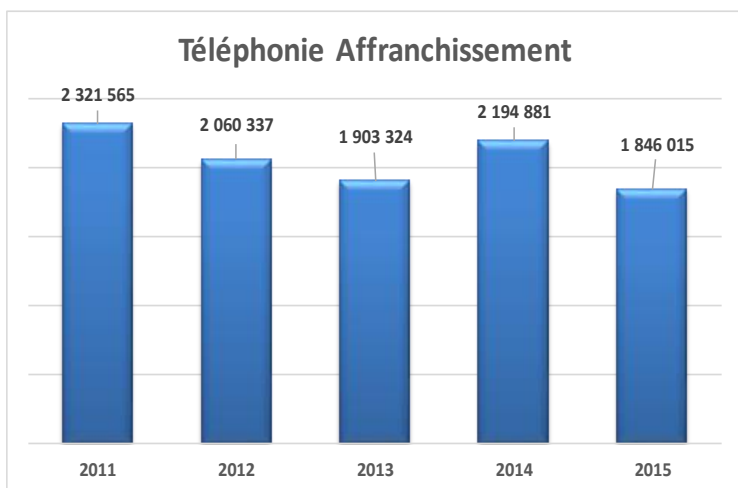


Le poste « Assurances » stable sur les exercices précédents a très fortement baissé en 2015 de près de 44% soit – 220K€. Cette diminution est liée à la renégociation du contrat en 2014 avec un impact financier sur 2015. Le poste « Abonnements, documentation et reprographie » enregistre également une baisse sensible en 2015 représentant -662K€.

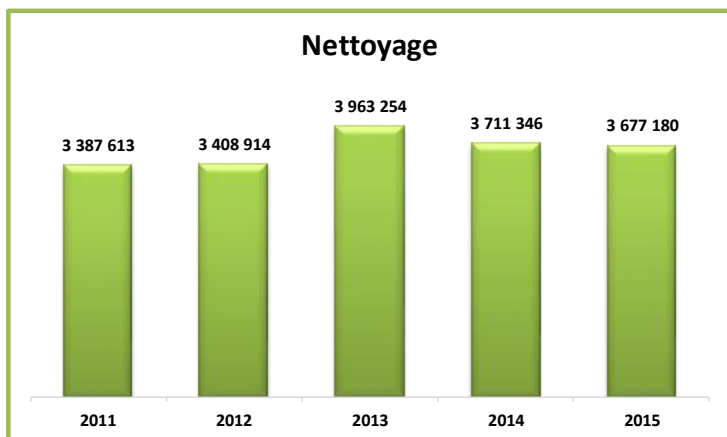


L'augmentation des **frais de missions** en 2015 est assez conforme à celle observée en 2014. Globalement, ils progressent de 891K€ dus pour l'essentiel aux frais de mission de la fondation AMIDEX. Cette hausse est liée à l'augmentation des effectifs de la Fondation compte tenu des projets mis en œuvre et réalisés sur l'exercice. S'agissant des **frais de réception**, on constate une progression de 112K€ en 2015.

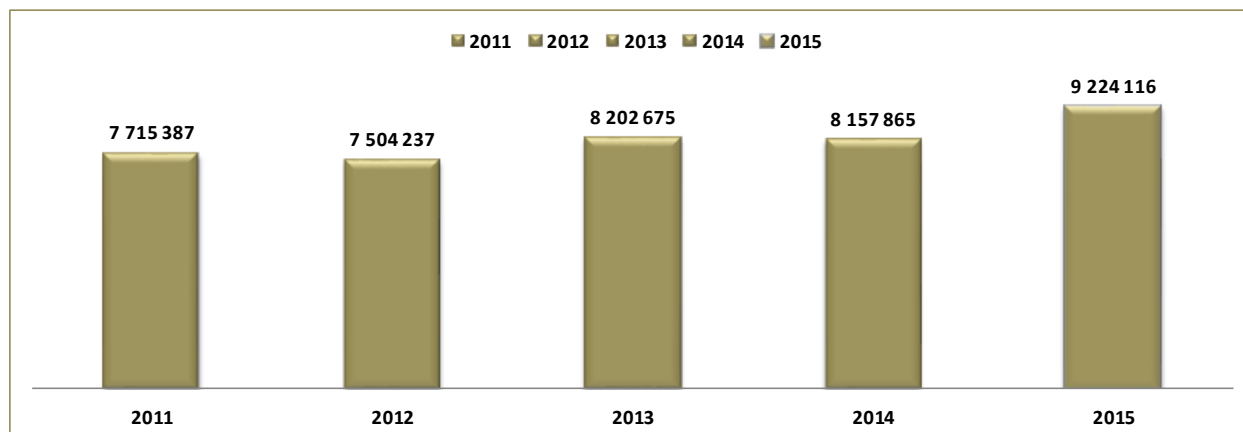
## Services extérieurs



Le poste « Téléphone et Affranchissement » a considérablement diminué en 2015. La mise en œuvre du nouveau marché de téléphonie et surtout la réduction du nombre de lignes mobiles (-30%) expliquent cette diminution. Les effets en sont particulièrement sensibles, soit - 349K€ sur l'exercice.



Après une hausse importante en 2013, le poste nettoyage se stabilise sur les 2 derniers exercices avec une très légère baisse, soit -34K€.



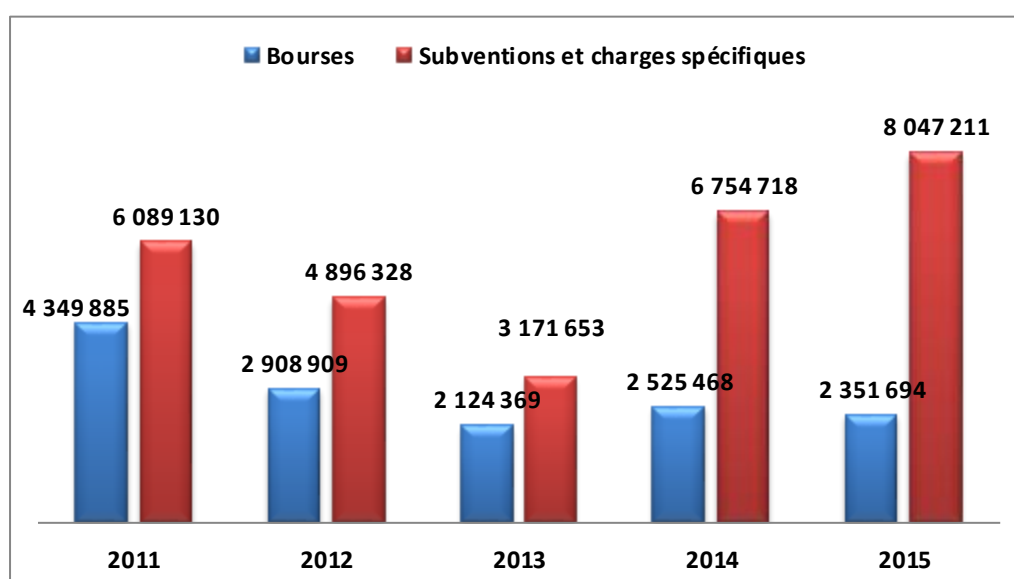
Les dépenses d'entretien concernent à la fois les bâtiments et le matériel. En 2015, l'entretien des bâtiments représente 3M€ contre 2,7M€ en 2014. L'entretien du mobilier reste stable en 2014 et 2015, soit 2M€. La maintenance progresse fortement en 2015 et représente 4,9M€ contre 4,1M€ en 2014.

### Charges de gestion

Elles sont composées pour l'essentiel des bourses, dotations et subventions diverses. Les charges de gestion comprennent les participations versées par l'Université aux fondations et SACD (Service à Comptabilité Distincte) et dotations aux laboratoires en délégation de gestion. Le total ressort sur le budget principal à hauteur de 10,4M€, dont la majeure partie concerne des financements « inter sociétés ».

La comptabilisation des bourses relatives aux droits nationaux intervient en déduction des encaissements.

La fondation Amidex inscrit à ce compte les dépenses relatives aux financements des différents projets mis en œuvre au cours de cet exercice.



### Principaux ratios des dépenses courantes

## RATIO CHARGES DECAISSABLES / PRODUITS ENCAISSABLES

**Interprétation :** Plus le ratio est élevé et se rapproche de 100%, moins le résultat est performant. Il fait abstraction des charges calculées et constitue une autre approche de l'équilibre économique de l'établissement. Les résultats obtenus par l'Université se rapprochent du seuil de vigilance évalué à 98%.

RATIO CHARGES DECAISSABLES /PRODUITS ENCAISSABLES							
en M€	2011	2012	2013	2014	2015	seuil de vigilance	seuil d'alerte
Charges décaissables	544,8	539,9	554,7	570,0	585,4	98,0%	100,0%
Produits encaissables	553,6	554,7	571,0	583,9	603,9		
RATIO	98,4%	97,3%	97,2%	97,6%	96,9%		

*Plus le ratio est élevé et se rapproche de 100%, moins le résultat est élevé. Il fait abstraction des charges calculées et constitue une autre approche de l'équilibre économique de l'établissement.*

## RATIO CHARGES EXTERNES / PRODUITS ENCAISSABLES

**Interprétation :** Plus le ratio augmente, moins l'établissement dispose de marge de manœuvre. En augmentation sur 2013 et 2014, ce ratio enregistre une baisse sur le dernier exercice et s'éloigne des seuils de vigilance. La baisse des dépenses en 2015 explique ce bon résultat.

RATIO CHARGES EXTERNES /PRODUITS ENCAISSABLES							
en M€	2011	2012	2013	2014	2015	seuil de vigilance	seuil d'alerte
Charges externes	70,4	65,3	68,9	71,7	70,1	15,0%	16,0%
Produits encaissables	553,6	554,7	571,0	583,9	603,9		
RATIO	12,7%	11,8%	12,1%	12,3%	11,6%		

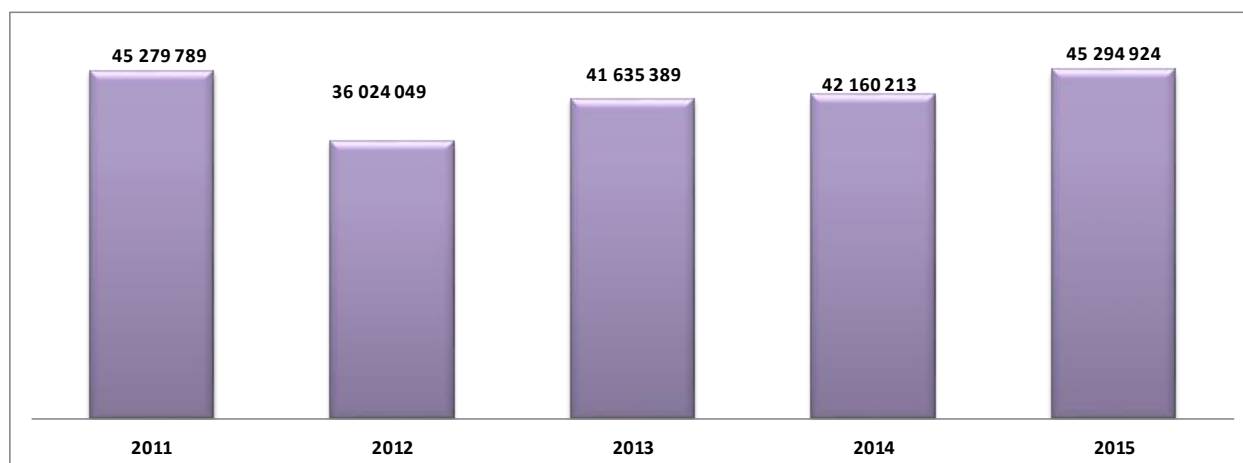
*Plus le ratio augmente, moins l'établissement dispose de marge de manœuvre.*

L'amélioration de ce ratio est liée à la progression moins rapide des dépenses par rapport aux recettes.

## Charges exceptionnelles

Ce poste reste faible et enregistre une très légère augmentation de 20K€ en 2014. L'essentiel concerne à hauteur de 14K€ des pénalités sur contrats (17K€ en 2013) et des remboursements de trop perçus sur subventions.

## Dotations aux amortissements et provisions



Les dotations sont en hausse constante depuis 2012. L'importance des investissements sur les derniers exercices génèrent des amortissements plus importants avec un effet en année pleine sur 2015. Il est important de noter par ailleurs la hausse des provisions enregistrées sur 2015 et notamment la dépréciation des titres détenus sur la SATT à l'issue de la recapitalisation survenue en décembre 2015. La provision financière comptabilisée en 2015 s'élève à 1,7M€ et correspond à la dépréciation des titres détenus par l'université à concurrence de la valeur nette des capitaux propres de la société.

Cette opération reste neutre sur le résultat et le fonds de roulement de l'établissement car elle s'accompagne de la dépréciation des financements correspondants en provenance de l'ANR (Agence Nationale pour la Recherche).

**Amortissements** : Les dotations progressent de 2M€ et représentent un total de 41,7M€ contre 39,7M€.

**Provisions** : Hausse de ce poste de +1M€ pour un total de 3,6M€.

## 2) Les dépenses de personnel

Le poste le plus important, et c'est habituel, est représenté par les charges de personnel. Il concerne plus particulièrement le compte 64 et les impôts relatifs au personnel, le fonds national d'aide au logement et le versement dans le cadre du transport.

Ce poste s'élève globalement à **495,67M€** et représente près de **79%** des dépenses de fonctionnement. Le volume global a augmenté de **+ 12,99 M€** soit **2,69%** par rapport à l'exercice 2014. Pour rappel, les charges de personnel représentaient 79% du total des dépenses, soit **482,68M€** avec une hausse en 2014 de **+5,88M€** soit **+1,2%**.

La hausse de la masse salariale en 2015 est liée notamment à la forte progression des dépenses de personnel de la fondation Amidex. Le nombre d'ETPT a progressé de +192 en 2015 et la hausse des effectifs constatée en 2014 a eu des effets en année pleine sur 2015.

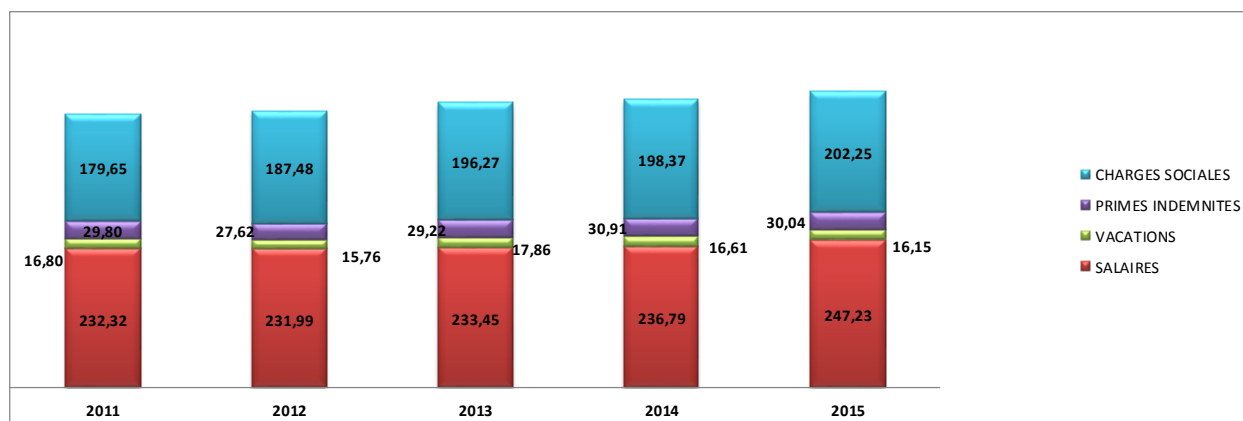
INTITULE	2011	2012	2013	2014	2015	Variation en €	VARIATION 2014/2015
Versement de transport & FNAL	5,50	5,46	5,48	5,63	5,97	0,34	6,04%
SALAIRES	232,32	231,99	233,04	236,52	246,48	9,96	4,21%
VACATIONS	16,80	15,76	17,86	16,61	16,15	-0,46	-2,77%
PRIMES	18,17	16,38	18,66	20,21	19,03	-1,18	-5,84%
INDEMNITES	11,63	11,24	10,56	10,70	11,01	0,31	2,90%
CHARGES SOCIALES	171,89	179,50	188,65	190,77	194,61	3,84	2,01%
AUTRES CHARGES SOCIALES	1,84	2,23	2,14	1,97	1,67	-0,30	-15,23%
PERSONNEL DETACHE	0,42	0,29	0,41	0,27	0,75	0,48	177,78%
TOTAL CHARGES DE PERSONNEL	458,57	462,85	476,80	482,68	495,67	12,99	2,69%

L'ensemble des postes augmente (à l'exception des primes et vacations):

- Hausse des impôts sur salaires **(+ 0,34M€)**.
- Augmentation des salaires de **+ 4,2%** soit **9,96M€** contre une hausse de **3,5M€** en 2014. Le personnel détaché a également progressé en 2015, soit **+0,5M€** en 2015 et qui concerne notamment des doctorants CEA, CNRS, ou autres universités.
- Diminution des primes et gratifications et indemnités de **-6%** représentant un total de **1,2M€**. Les primes concernent la prime de responsabilité pédagogique, la prime pour charges administratives, la PRES et la PEDR.
- Progression des charges sociales de **+3,84M€** (contre +2,12M€ en 2014).
- On observe en 2015, contrairement aux exercices précédents, une baisse des charges à payer évaluée à **-2,6M€** soit un total de **13,9M€** se décomposant en **8,4M€** pour les heures complémentaires, **0,9M€** de rémunérations salariales, **2,6M€** de primes et indemnités et **2M€** pour les congés et CET des agents non titulaires.



Enfin les autres charges sociales qui représentent **1,67M€** sur le dernier exercice concernant pour l'essentiel les œuvres sociales du SCASC (Service Commun de l'Action Sociale) et la médecine du travail.



*Pour rappel, les provisions comptabilisées au compte 68 et relatives au Personnel se décomposent comme suit :*

PROVISIONS PERSONNEL AU 31 DECEMBRE 2015	
HEURES COMPLEMENTAIRES ENSEIGNANTS CHERCHEURS	2 225 084
CET 2015	1 961 504
CONGES PAYES TITULAIRES	4 792 543
PROVISION CAPITAL DECES	130 000
PROVISION ACCIDENT DU TRAVAIL	200 000
<b>TOTAL</b>	<b>9 309 131</b>

Par rapport à l'exercice précédent (8,6M€), les provisions pour les charges de personnel enregistrent une progression de +0,7M€ en 2015. L'augmentation concerne notamment les heures complémentaires.

## Principaux ratios des dépenses de personnel

### **RATIO DEPENSES DE PERSONNEL / PRODUITS ENCAISSABLES**

**Interprétation :** Le poids relatif des dépenses de Personnel dans les ressources encaissables, ainsi que son évolution, est significatif. Plus le ratio augmente, moins l'établissement dispose de marge de manœuvre.

Le résultat de ce ratio est en légère amélioration par rapport à 2014 et se situe dans le seuil de vigilance fixé.

RATIO CHARGES DE PERSONNEL / PRODUITS ENCAISSABLES							
en M€	2011	2012	2013	2014	2015	seuil de vigilance	seuil d'alerte
Charges de Personnel	458,6	462,9	476,8	482,7	495,7	82,0%	83,0%
Produits encaissables	556,8	554,7	572,0	583,9	603,9		
<b>RATIO</b>	<b>82,4%</b>	<b>83,4%</b>	<b>83,4%</b>	<b>82,7%</b>	<b>82,1%</b>		

### **TAUX DE REMUNERATION DU PERSONNEL PERMANENT**

**Interprétation :** Un ratio élevé est un indicateur de rigidité. Plus l'indicateur se rapproche de 100% et moins l'établissement dispose de marge de manœuvre.

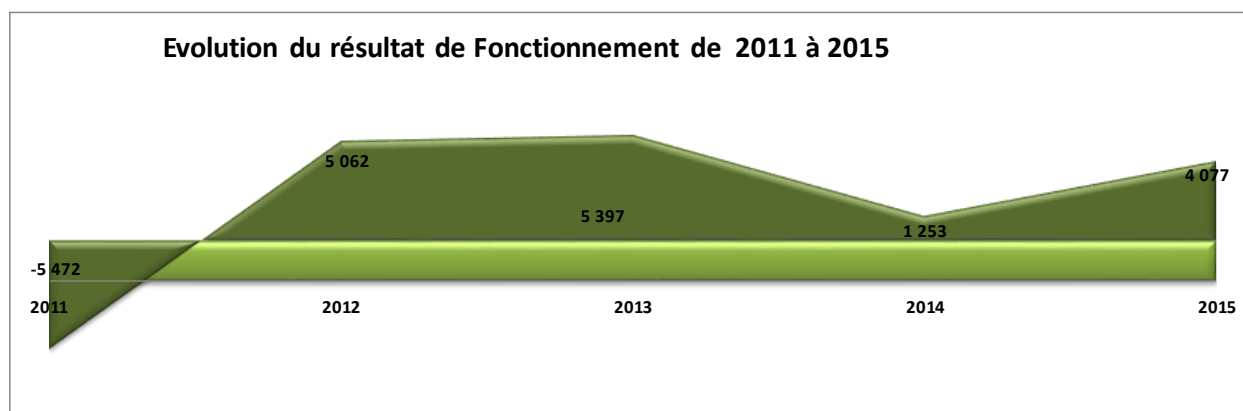
On observe une légère amélioration de ce ratio depuis 2013. Le résultat reste en-deçà des seuils d'alerte et de vigilance.

TAUX DE REMUNERATION DES PERMANENTS							
en M€	2012	2013	2014	2015	seuil de vigilance	seuil d'alerte	
Rémunération des personnels permanents	371,5	379,3	383,3	390,7	83,0%	85,0%	
Total des dépenses de Personnel	462,9	476,8	482,7	495,7			
<b>RATIO</b>	<b>80,3%</b>	<b>79,6%</b>	<b>79,4%</b>	<b>78,8%</b>			

*Un ratio élevé est un indicateur de rigidité. Plus l'indicateur se rapproche de 100% et moins l'établissement dispose de marges de manœuvre.*

EVOLUTION DES EFFECTIFS *							
en M€	2012	2013	Variation	2014	2015	Variation	
ETPT titulaires	5 039	4 964	- 75	4 998	4 986	- 12	
ETPT non titulaires	2 179	2 242	63	2 312	2 503	191	
<b>TOTAL</b>	<b>7 218</b>	<b>7 206</b>	<b>- 12</b>	<b>7 310</b>	<b>7 489</b>	<b>179</b>	
* Source Harpège							

## C – Le résultat comptable et son affectation



Après une chute constatée en 2011, les résultats de l'établissement restent positifs depuis 2012 avec une baisse non négligeable en 2014. Sur le dernier exercice, le résultat s'améliore sensiblement, soit **+4M€** en 2015 contre **+1,2M€** en 2014 et **+5,4M€** en 2013.

RESULTATS								
en M€	2011	2012	2013	2014	2015	seuil de vigilance	seuil d'alerte	
EXCEDENT BRUT D'EXPLOITATION	22,8	23,1	21,7	25,9	28,6	Néant	< 0	
RESULTAT NET	- 5,5	5,1	5,4	1,3	4,0	Néant	< 0	

ANALYSE DU RESULTAT						
	2011	2012	2013	2014	2015	Variation 2014/2015
Recettes de fonctionnement encaissables hors subventions	51 246 397	44 744 598	46 880 543	48 303 394	47 629 817	-1,39%
Subventions (hors Dotation Ministère)	37 234 723	32 284 132	40 066 974	52 074 568	66 184 142	27,09%
Dépenses (hors Personnel et Amortissements et Provisions)	- 86 183 098	- 76 916 778	- 77 939 682	- 87 547 315	- 90 537 099	3,42%
Amortissements et Provisions	- 45 279 789	- 36 024 049	- 41 635 389	- 42 160 213	- 45 294 924	7,44%
Neutralisation Amortissements	27 775 072	26 295 281	29 745 544	29 512 130	30 685 004	3,97%
<b>Résultat 1</b>	<b>- 15 206 695</b>	<b>- 9 616 816</b>	<b>- 2 882 010</b>	<b>182 564</b>	<b>8 666 940</b>	<b>4647,34%</b>
Dotation Ministère Crédits MS	468 311 817	425 480 490	436 237 870	436 707 811	442 153 326	1,25%
Autes crédits		52 210 824	48 839 824	46 774 992	48 081 435	2,79%
Dépenses de Personnel	- 458 577 815	- 463 012 171	- 476 798 178	- 482 412 831	- 494 824 684	2,57%
<b>Résultat 2</b>	<b>9 734 002</b>	<b>14 679 143</b>	<b>8 279 516</b>	<b>1 069 972</b>	<b>4 589 923</b>	<b>-528,98%</b>
		<b>5 062 327</b>	<b>5 397 506</b>	<b>1 252 536</b>	<b>4 077 017</b>	<b>225,50%</b>

Les dépenses et recettes (hors impact dépenses de Personnel et hors dotation du Ministère sur les crédits Masse salariale) génèrent en 2015, un résultat très largement excédentaire alors même que ce résultat était négatif de 2011 à 2013. L'augmentation des dépenses courantes et des amortissements, soit +6M€, est inférieure à l'augmentation des recettes soit +14,6M€.

La différence avec le résultat global est obtenue par l'effet de la subvention Etat diminuée des dépenses de Personnel.

La progression de la dotation de fonctionnement du Ministère affectée aux dépenses de masse salariale en hausse de 1,25% par rapport à 2015 ne couvre pas l'augmentation de la masse salariale.

Le résultat global est cependant excédentaire sous l'effet de la forte progression des subventions hors dotation et de la bonne tenue des dépenses de fonctionnement qui progressent très faiblement en 2015.

### Le résultat progresse de + 2 824 481€

<b>RESULTAT 2014</b>	<b>1 252 536</b>
Variation des dépenses courantes	- 2 989 784
Variation des dépenses de Personnel	- 12 411 853
Variation des dépenses Amort. et Prov.	- 3 134 711
Variation des ressources propres	- 673 577
Variation des subventions hors dotation	14 109 574
Variation de la neutralisation	1 172 874
Variation de la dotation	6 751 958
<b>RESULTAT 2015</b>	<b>4 077 017</b>

### Détail des résultats par budget

<b>REPARTITION DU RESULTAT 2015</b>	
UNIVERSITE BUDGET PRINCIPAL	4 118 254,85
CNFM (Centre National de Formation en Micro électronique)	24 301,26
IECJ (Institut Interuniversitaire d'Etudes et Culture Juives)	6 692,56
SIUMPPS (Service Interuniversitaire de Médecine Préventive et de Promotion de la Santé)	69 660,49
Fondation AMIDEX	319 440,14
Fondation IMERA	- 217 846,09
Fondation AMU	- 243 484,64
<b>TOTAL</b>	<b>4 077 018,57</b>

*Le résultat déficitaire de la Fondation AMU, issue de la fusion des 2 anciennes fondations Santé Sport et développement durable et Savoirs Métiers et Territoires, s'explique par des subventions constatées en 2009, 2010 et 2011 et pour lesquelles les dépenses interviennent sur 2014 et 2015. Le résultat obtenu reste néanmoins inférieur à celui prévu au budget rectificatif. Le même constat peut être fait, s'agissant de la fondation IMERA. En effet, l'exercice 2015 a donné lieu à des opérations d'affectation des recettes aux dépenses effectivement réalisées, générant ainsi un résultat déficitaire. Le bilan des 2 fondations fait apparaître les fonds disponibles pour l'exécution financière des projets.*

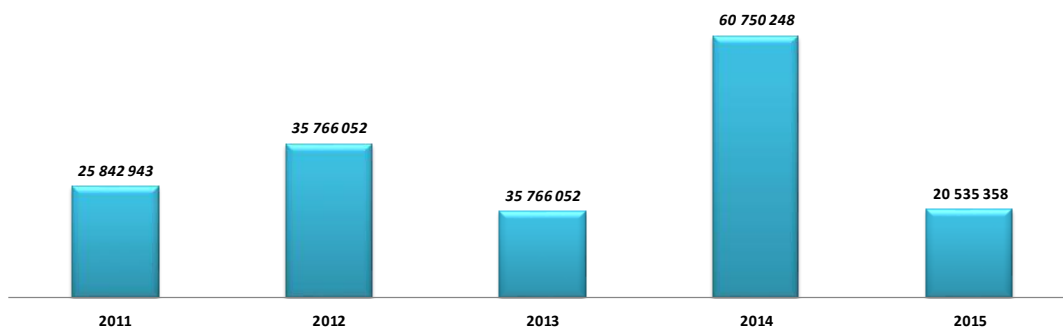
## II - L'INVESTISSEMENT

L'exercice 2015 est marqué par une forte diminution des opérations d'investissement. On observe ainsi une pause dans les investissements soit :

**35,51 M€** pour les dépenses en 2015, contre **76,24 M€** en 2014 et **37,56 M€** en 2013  
**20,54 M€** pour les recettes en 2015, contre **60,75 M€** en 2014 et **20,15 M€** en 2013

### A- Les recettes d'investissement

EVOLUTION DES RECETTES EFFECTIVES D'INVESTISSEMENT



EVOLUTION DES RECETTES D'INVESTISSEMENT

INTITULE	2011	2012	2013	2014	2015	Variation 2014/2015	Variation 2011/2015
Subvention Equipement Etat et ANR	5 191 659	690 516	1 276 731	31 715 564	12 056 740	-62%	132%
Subvention Equipement Région	4 932 215	8 732 499	4 183 098	7 798 610	1 163 127	-85%	-76%
Subvention Equipement Département	4 337 343	3 277 861	679 055	4 421 506	-1 615 944	-137%	-137%
Subvention Equipement Communes	3 211 671	4 835 933	5 024 335	4 517 423	2 450 813	-46%	-24%
Subvention Equipement Autres Collectivités	1 628 465	13 261 964	7 235 909	3 485 139	2 605 372	-25%	60%
Subvention Equipement Union Européenne	5 989 374	3 135 329	1 476 538	1 403 060	4 012 949	186%	-33%
Subvention Equipement Autres Organismes	126 391	1 151 868	166 912	109 370	-741 539	-778%	-687%
Autres subventions d'investissement	425 825	372 401	110 755	482 601	605 173	25%	42%
Appports Fondations		307 681		247 760	-2 663	-101%	
Caution				6 569 215	1 330	-100%	
<b>TOTAL DES RECETTES D'INVESTISSEMENT</b>	<b>25 842 943</b>	<b>35 766 052</b>	<b>20 153 333</b>	<b>60 750 248</b>	<b>20 535 358</b>	<b>-66%</b>	<b>-21%</b>

Représentant **20 535 358 €** en 2015, les subventions ont été employées au financement des actifs immobiliers de l'établissement.

Parmi les financeurs principaux, on relève :

- L'Etat et notamment l'ANR qui représente **12M€**. L'importance de ce poste est liée aux subventions de l'ANR destinées au financement de la recherche au travers de la Fondation AMIDEX et également aux intérêts de la dotation Campus. L'apport de l'ANR représente respectivement 2,6M€ et sur le Plan campus 5,28M€. Les subventions de l'Etat représentent 0,898M€, au titre du CPER et notamment le financement du bâtiment pédagogique Timone à hauteur de 0,792M€.

- La Région, avec un montant de **1,16M€** en baisse par rapport à 2014, soit **-6,6M€**. Ces financements concernent le CPER.

- Le Département : **0,4M€** : CPER pour l'essentiel et notamment l'opération St Jérôme. A noter des opérations de réaffectation à hauteur de 2M€ ont été réalisées sur le compte subventions « autres collectivités » afin d'opérer le rattachement des subventions aux immobilisations.

- Les Communes : **2,45M€** en diminution de **-2M€**. Ces subventions ont permis le financement au titre du CPER du bâtiment pédagogique Timone.

- Les subventions de l'Union Européenne sont en forte hausse sur le dernier exercice et financent pour l'essentiel des équipements de recherche.

## **B- Les dépenses d'investissement**

### ***EVOLUTION DES DEPENSES D'INVESTISSEMENT (en M€)***

INTITULE	2011	2012	2013	2014	2015	variation 2014/2015 en €
PPP				66 879	237 251	170 372
CONSTRUCTIONS & EN COURS	32 899 837	35 158 758	19 140 998	50 054 095	17 832 925	-32 221 170
INSTALLATIONS TECHNIQUES MATERIEL SCIENTIFIQUE	13 738 373	11 627 240	9 391 113	19 605 569	10 105 097	-9 500 472
MATERIEL INFORMATIQUE	7 904 422	5 048 655	6 953 966	5 639 831	5 757 792	117 961
AUTRES MATERIELS	3 880 639	2 111 264	2 064 350	934 790	1 573 609	638 819
<b>TOTAL DEPENSES D'INVESTISSEMENT</b>	<b>58 423 271</b>	<b>53 945 917</b>	<b>37 550 427</b>	<b>76 301 164</b>	<b>35 506 674</b>	<b>-40 794 490</b>

En forte baisse sur 2015, elles représentent **35,5 M€** contre **(76,3 M€)** en 2014.

L'essentiel concerne les travaux immobiliers pour un montant de 17,8M€ contre 50M€ en 2014, le matériel scientifique 10,1M€ et enfin l'informatique (logiciel réseaux matériel) pour un total de 5,7M€.

Les principales mises en service de bâtiments en 2015, concernent :

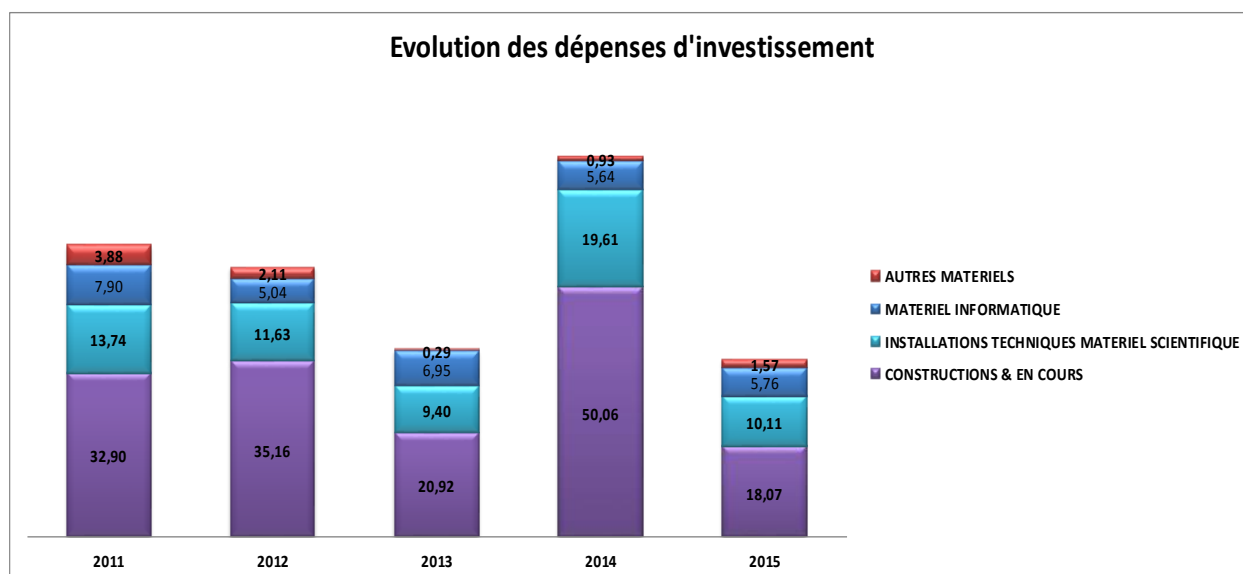
Bâtiment pédagogique Timone **6,3M€**

Bâtiment pédagogique IUT **4,4M€**

Bâtiment de développement des formations et la recherche campus St Jérôme (TPR) : **9M€**

Réhabilitation des bâtiments 3 et 5 du Pharo **3M€**

Cérimed **10,15M€**



## C- La capacité d'autofinancement

Le résultat de la CAF (Capacité d'Autofinancement) correspond à l'ensemble des ressources financières générées par les opérations de gestion de l'Etablissement afin de couvrir ses besoins financiers.

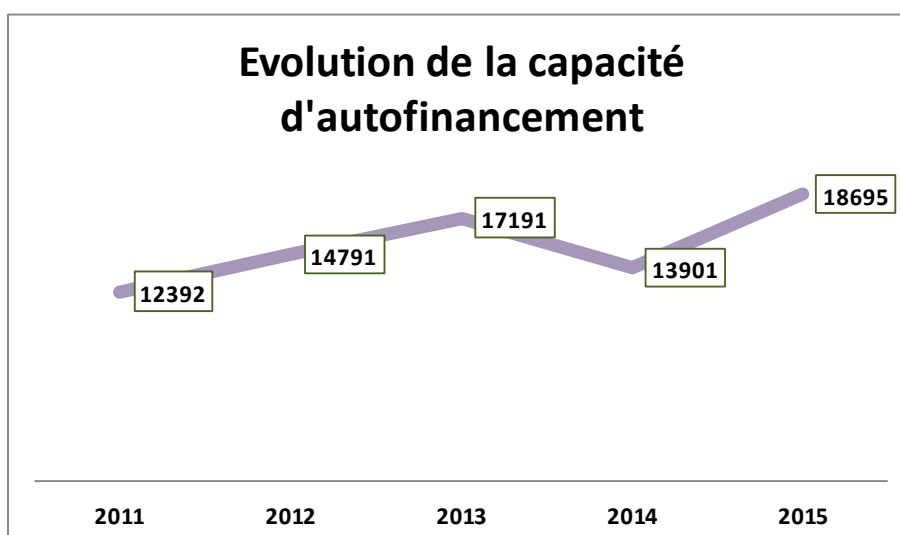
Elle mesure ainsi sa *capacité à financer, sur ses ressources propres, les investissements*.

Elle représente donc l'excédent de ressources internes dégagées par l'activité de l'Etablissement et peut donc s'analyser comme sa ressource durable.

La capacité d'autofinancement est positive sur l'ensemble de la période observée. En forte progression sur le dernier exercice, elle représente **+ 18,7M€** en 2015 contre **+ 13,9M€** en 2014, soit une variation positive de près de **5M€**.

Sur l'ensemble de la période observée, 2011/2015, la capacité d'autofinancement enregistre une hausse de **6,3M€**.

<b>RESULTAT 2015</b>	<b>4 077 019</b>
Dotations aux amortissements	45 294 924
Neutralisation	- 30 677 123
<b>CAF 2015</b>	<b>18 694 820</b>



RATIO CAF/ACQUISITIONS D'IMMOBILISATIONS							
en M€	2011	2012	2013	2014	2015	seuil de vigilance	seuil d'alerte
Capacité d'autofinancement (CAF)	12,4	14,8	17,1	13,9	18,7		
Acquisitions immobilières	58,4	53,9	37,6	76,3	35,5		
<b>RATIO</b>	<b>21,2%</b>	<b>27,4%</b>	<b>45,5%</b>	<b>18,2%</b>	<b>52,7%</b>	<b>30,0%</b>	<b>20,0%</b>

*Plus le ratio est élevé, plus l'établissement dispose d'autonomie pour élaborer sa stratégie d'investissement*

Ce ratio moins favorable en 2014 s'est fortement amélioré en 2015 et reste très supérieur au seuil d'alerte défini. Les raisons tiennent d'une part, au résultat de la capacité d'autofinancement et d'autre part, à la forte diminution des investissements sur l'exercice.

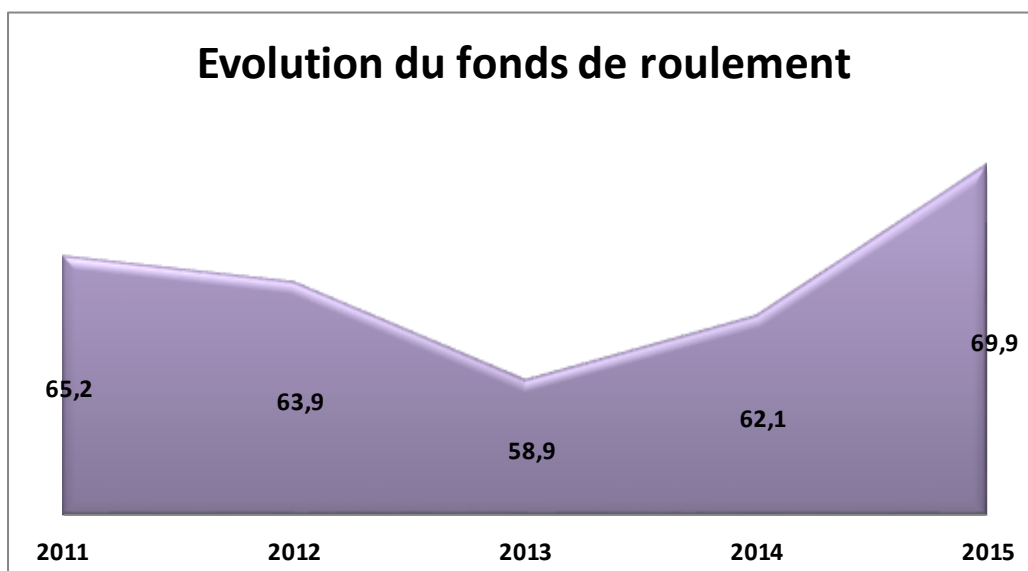
CAPACITE D'AUTOFINANCEMENT							
en M€	2011	2012	2013	2014	2015	seuil de vigilance	seuil d'alerte
Capacité d'autofinancement (CAF)	12,4	14,8	17,1	13,9	18,7	Néant	Nul
Variation N/N-1 en M€	4,0	2,4	2,3	- 3,2	4,8		
<b>10% des universités ont une CAF &gt; à 10M€</b>							

*Une érosion de la CAF aura pour effet de limiter la capacité d'investir et ou une diminution du FDR*



## III-ANALYSE DES GRANDS EQUILIBRES FINANCIERS

### 1) Le fonds de roulement



La variation du fonds de roulement d'AMU est positive à la fin de l'exercice 2015, soit **+7 751 718 €**.

<b>VARIATION DU FDR 2015</b>		
CAPACITE D'AUTOFINANCEMENT		18 694 820
DEPENSES D'INVESTISSEMENT	-	35 506 674
RECETTES D'INVESTISSEMENT		20 535 358
AVANCES SUR SUBVENTIONS		3 756 817
INCIDENCE CAPITAUX PROPRES/REPORT A NOUVEAU		271 397
<b>TOTAL</b>		<b>7 751 718</b>

Le fonds de roulement brut atteint le montant cumulé de **69 904 648 €**.

Le fonds de roulement net peut être évalué à **45,76M€**.

Celui-ci prend en compte les opérations engagées par l'université et qui viennent à ce titre grever le fonds de roulement brut.

Sur cette base, le fonds de roulement net représente **28 jours** de dépenses de fonctionnement décaissables (hors dépenses d'amortissement et provisions).

Le fonds de roulement couvre **33 jours** de dépenses de personnel soit **1 mois**.

Le ratio prudentiel est compris entre 15 et 30 jours pour les dépenses de personnel.  
Le ratio sur les dépenses totales décaissables reste en deçà des seuils d'alerte.

Il tient compte des éléments suivants :

- Remboursement du Partenariat Public Privé (PPP) 6,5M€,
- Le prélèvement du fonds de roulement prévu au budget primitif 2015 d'un montant de 5,6M€ dont les travaux immobiliers financés sur autofinancement et notamment les travaux GER (Grand travaux de maintenance des bâtiments) et le réseau RAIMU à hauteur de 1M€,
- Les provisions sur le passif social 9,5M€,
- Les fonds de roulement des structures autonomes 2,6M€ (Fondations, Médecine préventive, Institut d'étude et culture juives et centre national de formation en micro-électronique).

Méthode de calcul utilisée pour l'établissement du ratio → Ensemble des dépenses de fonctionnement diminué des dépenses non « décaissables » (variation des stocks, charges exceptionnelles, dotations aux amortissements) sur la base de 360 jours.

RATIO FONDS DE ROULEMENT EN JOURS				
en M€	FDR NET 2015	FDR NET 2014	seuil de vigilance	seuil d'alerte
Fonds de roulement net global	45,8	33,8	Néant	< 0
Charges décaissables hors personnel	90,5	87,6	< 30 jours	< 25 jours
<b>Fonds de roulement en jours</b>	<b>181,95</b>	<b>138,90</b>		
Charges de personnel	494,8	482,7		
<b>Fonds de roulement en jours</b>	<b>33,29</b>	<b>25,21</b>	< 30 jours	< 15 jours
FDR en jours /Charges décaissables totales	<b>28,14</b>	<b>21,34</b>	< 30 jours	< 25 jours
<i>Le FDR finance le besoin en FDR et intervient dans le financement de la politique d'investissement.</i>				
<i>Son montant ne doit pas être inférieur à 30 jours de charges de fonctionnement décaissable.</i>				
<i>Une érosion régulière ou une diminution brutale doit constituer une alerte.</i>				

## 2) Le besoin en fonds de roulement

Le besoin en fonds de roulement est calculé par différence entre les créances et les dettes de l'établissement.

	2011	2012	2013	2014	2015
INTITULE DU COMPTE	bilan de sortie	bilan de sortie	bilan de sortie	bilan de sortie	bilan de sortie
Stocks	130 633	173 258	107 364	585 513	704 287
Fournisseurs	-4 967 855	-26 903 723	-21 765 481	-22 789 438	-11 024 602
Clients	11 979 559	14 877 413	13 079 168	10 013 325	8 342 817
Personnel	-4 793 278	-5 791 692	-9 752 844	-13 432 817	-11 047 684
Organismes sociaux	-664 002	-2 068 837	-2 459 740	-2 693 646	-2 820 146
Etat et Collectivités publiques	29 815 673	13 075 134	-41 584 974	-52 292 864	-70 148 739
Débiteurs et créiteurs divers	-5 148 317	-2 314 770	-2 247 700	14 171 830	5 393 349
Compts transitoires ou d'attente	-2 572 530	-9 338 234	-2 610 815	-3 222 160	-2 436 844
Comptes de régularisation	-21 662 543	-21 713 822	-22 805 491	-20 921 922	-15 224 451
Dépréciation des comptes de tiers	-845 381	-728 555	-1 286 799	-993 679	-1 097 321
<b>TOTAL</b>	<b>1 271 958</b>	<b>-40 733 828</b>	<b>-91 327 312</b>	<b>-91 575 858</b>	<b>-99 359 335</b>

Le total des créances de l'Etablissement au 31/12/2015 représente **-56,4M€** (contre -28,1M€ en 2014), dont **13,7M€** pour les clients et débiteurs divers (contre 24,2M€ en 2014) et **-70,1M€** pour les créances publiques. Ce dernier chiffre négatif s'explique par les versements anticipés de l'ANR sur le Plan campus et sur la Fondation Amidex.

Le total des dettes de l'Etablissement à cette même date s'élève à **42,9M€** (contre 63,4M€ en 2014). Il s'agit pour l'essentiel des :

- Fournisseurs (factures à payer) en 2015 pour **11M€** (contre 22,8M€ en 2014).
- Charges à payer sur le personnel et organismes sociaux **13,9M€** (contre 16,1M€ en 2014).
- Charges constatées d'avance **15,1M€** (contre 20,9M€ en 2014).
- Recettes encaissées sur compte d'attente (**1,2M€**). L'établissement a considérablement amélioré ce dernier chiffre pour lequel une réserve a été émise sur les comptes 2012.

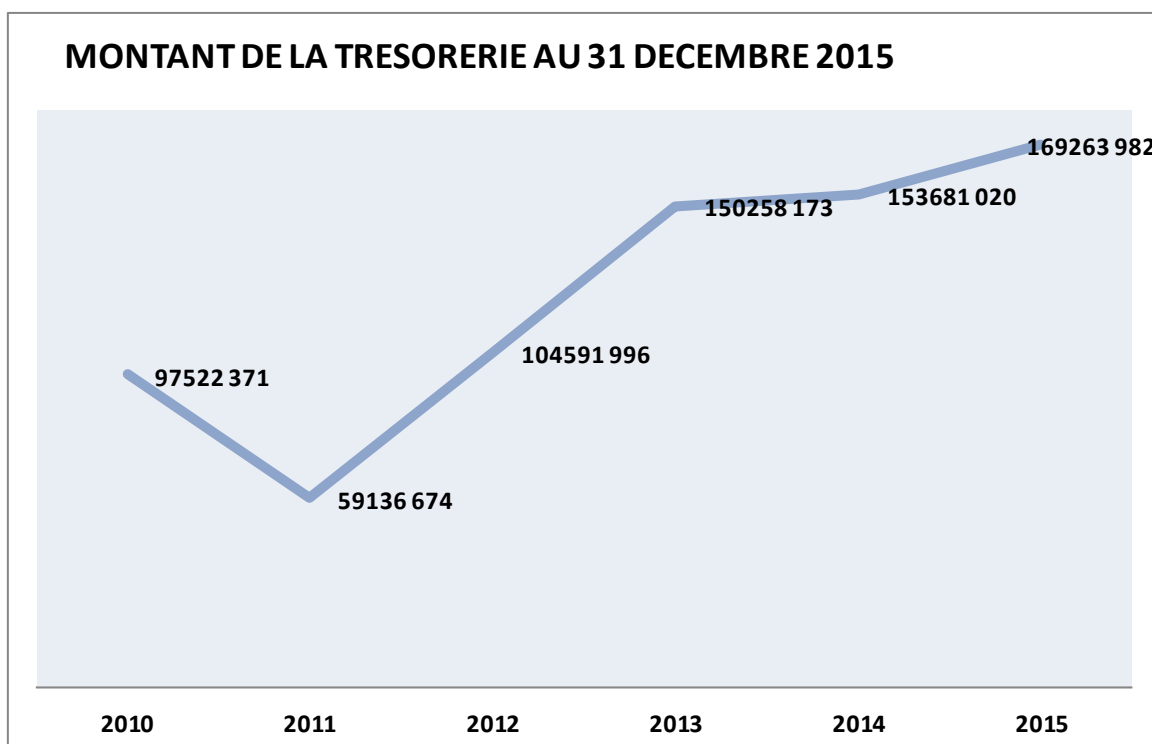
Il en ressort un besoin en Fonds de roulement négatif au 31/12/2015 de **99,36M€**.

***Un besoin en fonds de roulement négatif est caractérisé par le fait que le cycle d'exploitation de l'université induit des ressources précédant les emplois, par le jeu des décalages financiers. C'est le cas notamment des versements de la dotation campus, de la dotation Amidex ou encore des avances sur les contrats de recherche.***

### 3) La trésorerie

Au 31 décembre 2015, les disponibilités (solde des chapitres 50 et 51) s'élèvent à **169 263 982€** constituées par :

- L'avoir en banque (Le TRESOR PUBLIC) d'un montant de **166 904 076 € (dont 30,7M€ sur un compte rémunéré).**
- Valeurs mobilières : **663 549€**
- Caisse : **3 253€**
- Divers paiements en cours d'encaissement (cartes bancaires, chèques) soit **1 693 104€.**





# RAPPORT DE GESTION 2015

Aix Marseille Université

08/03/2016

# Sommaire

---

Introduction .....	3
Partie.1 : Résultats de l'université.....	5
1.Synthèse Aix Marseille Université .....	5
2. A*MIDEX .....	6
3. Plan Campus .....	9
4. Aix Marseille Université Hors A*MIDEX et Plan Campus .....	11
5.Perspectives financières .....	27
Partie.2 : Résultats des activités.....	28
1. Formation et vie étudiante.....	28
2a. Recherche.....	30
2b. A*Midex .....	32
3. Documentation.....	33
4. International .....	35
5. Systèmes d'information et Numérique.....	37
6a. Patrimoine Immobilier .....	40
6b. Plan Campus .....	43
Partie.3 : Informations environnementales .....	44
1. Développement durable.....	44
2. Santé et sécurité au travail.....	45

# Introduction

---

- **Chiffres clés d'Aix Marseille Université**

L'université d'Aix Marseille est aujourd'hui une des plus jeunes universités de France et néanmoins la plus grande par le nombre de ses étudiants, de ses personnels et par son budget.

Chiffres clés :

- 74 239 étudiants dont 9 348 internationaux
- 7 967 personnels (pour 7 746 ETP et 7 489 ETPT)
- Cinq grands campus : Aix-en-Provence, Marseille Centre, Marseille Etoile, Marseille Luminy et Marseille Timone
- 54 sites répartis sur Aix-en-Provence, Marseille, Arles, Aubagne, Avignon, Digne-les-Bains, Gap, La Ciotat, Lambesc, Salon de Provence
- 5 secteurs disciplinaires et un secteur pluridisciplinaire
- 5 domaines de formation
- 19 composantes
- 130 structures de recherche dont 13 structures fédératives
- 12 écoles doctorales
- 3 268 doctorants

- **Faits marquants 2015**

Du point de vue de la gestion, l'année 2015 a tout particulièrement été marquée par :

- **Sur un plan organisationnel**

Le déploiement de l'organisation administrative et technique mise en place en septembre 2014 : stabilisation des organigrammes grâce aux recrutements opérés dans l'année ; signature des contrats de service entre les directions (centre/campus) et les composantes afin de définir les modes de fonctionnement, d'échanges et les « droits et devoirs » de chacun ; révision ou rédaction des procédures prenant en compte cette nouvelle organisation. Une première vague de simplifications a été initiée en fin d'année (missions, délégations de signature, ...). Elles se poursuivront en 2016. Le système des navettes entre Aix et Marseille (Saint Charles et Pharo) a été adapté au besoin réel observé.

Un travail de rationalisation et d'optimisation des occupations a été amorcé en 2015, avec les mises en service de nouveaux bâtiments dans le cadre des opérations Grands Projets et Plan Campus et notamment l'ouverture des nouveaux bâtiments du siège de l'université (5115 m<sup>2</sup>) permettant d'accueillir les directions centrales réunies (ensemble des fonctions supports et gestion de la recherche), ainsi que l'ouverture en septembre d'un lieu de restauration collective.

- **Sur le plan des moyens**

Il faut noter la signature du CPER 2015-2020, pour un total de 59 M€ (150 M€ dans le précédent contrat).

- **Sur le plan des outils de gestion**

L'année 2015 a vu le démarrage du déploiement de l'application ARES, dédiée à la gestion des services des enseignants de l'établissement et au recrutement des vacataires. A la fin de l'année, 3 composantes sont

utilisées, 3 sont en cours d'installation. Le recrutement des vacataires ainsi que l'édition des contrats se font désormais uniquement par ce biais.

A également été réalisée la première étape du déploiement de l'outil unique et partagé de gestion des plannings d'occupation des salles.

La mise en place d'HARPEGE AMU s'est effectuée à la fin de l'année, en lieu et place des trois applications qui avaient perduré jusque-là pour la gestion administrative des personnels de l'établissement.

- **Sur le plan de la maîtrise des risques**

La première cartographie des risques (financiers, juridiques, d'image...) a été établie et porte sur les processus de gestion des directions centrales. Un plan d'actions a été défini avec un calendrier. Un travail parallèle a été initié avec les composantes.

- **Pour préparer accompagner les évolutions de l'établissement**, une série de schémas directeurs a été initiée qui visent à définir la trajectoire de l'établissement pour les années à venir dans leurs domaines respectifs :

- Schémas directeurs patrimoniaux en cours d'élaboration.
- Déploiement du schéma directeur du numérique avec le lancement en 2015 de 26 actions (dont le renforcement du Wifi, le changement d'applicatif pour la messagerie avec 125 000 comptes transférés, la mise à disposition d'un système de stockage individuel « AMU BOX » de 15 Go /personne...).
- Lancement du schéma directeur de l'offre de formation.
- Lancement du schéma directeur ressources humaines
- Tenue du Comité d'orientation scientifique en septembre ; plus de quarante experts internationaux ont pu à cette occasion proposer des axes de développement pour la recherche dans les années à venir, en étroite interaction avec les partenaires du site.

Une attention particulière est portée sur les interfaces entre ces différents schémas afin de garantir une parfaite cohérence avec le projet de l'établissement.



# Partie.1 : Résultats de l'université

## 1. Synthèse Aix Marseille Université

- **Le résultat d'exploitation sur la totalité du périmètre s'établit à 4 077 M€, en augmentation de +2.8 M€ par rapport à l'exercice précédent.**

- L'augmentation des produits est supérieure de 0.5 point à celle des charges ; en effet, les produits dans leur globalité progressent de +3.5% alors que les charges évoluent à +3%.

- L'analyse montre que cette progression des produits est portée essentiellement par les subventions (dont la Subvention Pour Charge de Service Public) et que les ressources propres de l'établissement connaissent une relative stabilité voire une légère baisse.

- La bonne tenue des charges d'exploitation participe à la constitution du résultat.

- L'écart avec le budget prévisionnel représente un delta positif de +9 M€.

Le taux d'exécution des dépenses de fonctionnement et d'investissement est de 93%, en amélioration par rapport à 2014 (91%), grâce surtout au poids de la bonne prévision faite en masse salariale.

Le taux d'exécution des recettes atteint 94%, mais est à nuancer dans la mesure où la SCSP qui représente 75% des recettes réalise 100% de l'exécution budgétaire. Sur la recherche, la prévision des besoins annuels formulée par les unités de recherche a été surévaluée d'environ 20%.

- **La capacité d'autofinancement générée par l'exercice est de 18.7 M€ pour 13.7 M€ en 2014 et un budget à 8.6 M€.**

- Elle est représentative des flux de trésorerie générés par l'exploitation.

- Elle permet d'accroître la capacité de l'établissement à financer des investissements sur fonds propres.

- **La variation du fonds de roulement est de +7.8 M€.**

- L'écart avec le budget prévisionnel représente un delta positif de +16.4 M€. L'écart budgétaire de +9 M€ sur la CAF et une reprise sur avance de 3.7 M€ non intégrée au montage du budget expliquent la majeure partie de cette différence.

- Avec un fonds de roulement brut à 69.9 M€ l'établissement se situe bien au-dessus du ratio prudentiel de 30 jours puisque celui-ci permet de couvrir 43 jours de dépenses décaissables de fonctionnement.

- **Le périmètre de l'exploitation n'est pas comparable entre 2014 et 2015.**

- La surface exploitée s'agrandit de + 9 155 m<sup>2</sup> en 2015 (réception du bâtiment pédagogique Timone, du bâtiment IUT, du bâtiment Porte, regroupement site Pharo).

- De nouveaux bâtiments (Cerimed, Oceanomed 1 et 2, bâtiment ALLSH site Schuman, extension Polytech, Gymnase Technoport Luminy) sont rentrés en activité courant 2014 pour une surface totale de 24 434 m<sup>2</sup>. La surface totale d'Aix Marseille Université s'établit à 809 633 m<sup>2</sup>.

Leur mise en exploitation s'est étalée sur l'année 2014 et génère ainsi une incidence sur les coûts 2015.

- **Deux typologies de dépenses coexistent dans l'établissement.**

Il y a d'une part les dépenses inhérentes au fonctionnement de l'université, récurrentes et générées globalement par la structure, et d'autre part les dépenses générées par l'ensemble des contrats, conventions, opérations de construction et de rénovation (CPER), programmes investissements d'avenir (A\*MIDEX et Plan Campus). Ces dernières dépenses, que ce soit en fonctionnement ou en investissement, étant financées en totalité par un ou plusieurs partenaires extérieurs à l'établissement, trouvent leur contrepartie pour un montant équivalent dans le poste recettes de fonctionnement et recettes d'investissement.

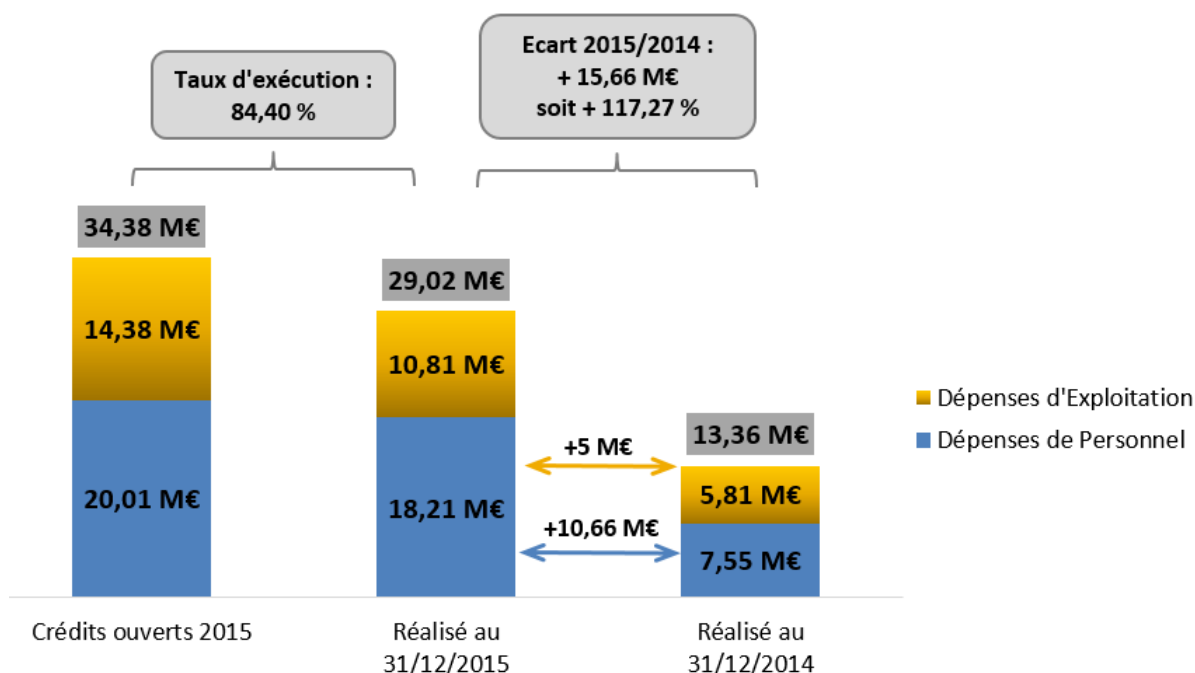
Aussi, la présentation des résultats doit tenir compte de l'origine des financements et donc :

- dissocier la Fondation A\*MIDEX, l'opération Plan Campus et le périmètre Aix Marseille Université

- et à l'intérieur de ce dernier périmètre, dissocier si nécessaire la partie des dépenses financée par des contrats de recherche et autres contrats et la partie des dépenses non financées ou partiellement financées.

## 2. A\*MIDEX

### 2.1. Charges décaissables de fonctionnement

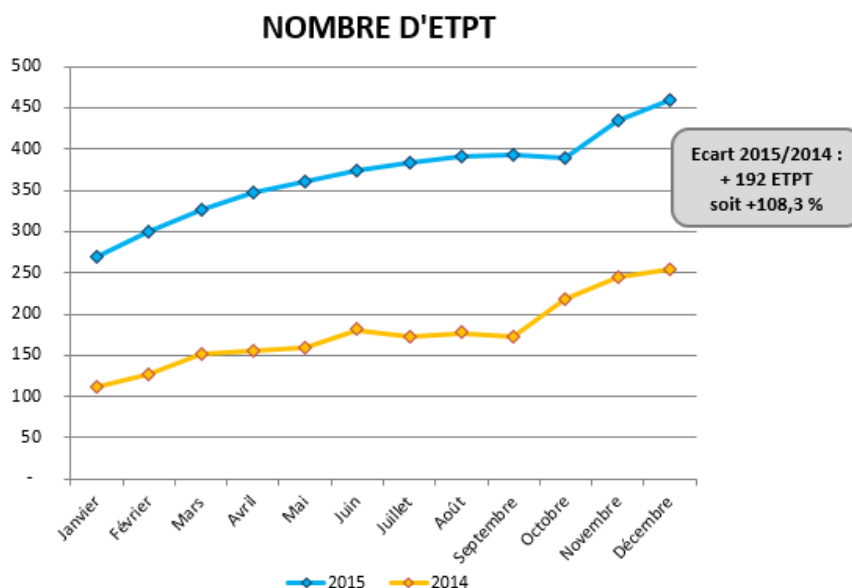


- S'agissant du taux d'exécution du budget, il s'est amélioré entre 2014 et 2015** et atteint désormais 84 %, pour la partie Idex comme pour les Labex (à comparer à 56 % en moyenne en 2014). Cette amélioration est liée à un calibrage plus précis des budgets initiaux par les porteurs de projets, à un rythme de dépenses plus soutenu, mais également aux fermetures de crédits excédentaires opérées en octobre lors du BR2 2015, à hauteur de -7,3 M€ en fonctionnement dont -3 M€ en masse salariale. Ces fermetures ont permis d'intégrer le fait que les ouvertures de crédits annuelles prévues par les porteurs de projets étaient supérieures au rythme annuel réel des dépenses. En particulier sur la masse salariale, les exigences de la politique d'attractivité des talents d'A\*MIDEX (excellence et externalité des doctorants et post-doctorants parmi lesquels une majorité de candidats internationaux, calendriers de sélection et d'installation des Chaires d'excellence) expliquent le décalage des recrutements dans l'année ou d'un exercice sur l'autre.

- En 2015, dernière année pleine de la période probatoire d'A\*MIDEX, la montée en puissance d'A\*MIDEX s'est poursuivie et accélérée**, ce qui s'est traduit par des dépenses de masse salariale qui ont plus que doublé globalement, et plus que triplé sur la partie A\*MIDEX hors Labex. En effet, si les recrutements des Labex n'ont que modérément augmenté entre 2014 et 2015 (+ 25 % sur les post-doctorants, stabilité des recrutements de doctorants), la masse salariale liée aux recrutements effectués dans le cadre d'A\*MIDEX a crû considérablement en raison :

- du démarrage des 94 projets labellisés en 2014, avec recrutements associés, qui s'ajoutent aux projets labellisés en 2013 dont les contrats étaient toujours en cours en 2015,
- du démarrage de la plupart des Chaires d'excellence (13 Chaires parmi les 17 Chaires allouées sur la période probatoire ont démarré en 2015) et des recrutements associés,
- du démarrage de 5 nouveaux projets (4 DHU, 1 projet Interdisciplinarité) sélectionnés en 2015, tous comprenant des recrutements.

Sur A\*MIDEX hors Labex, les recrutements de post-doctorants ont été multipliés par 2,5 entre 2014 et 2015. Fin 2015, plus de 450 ETPT étaient rémunérés sur crédits A\*MIDEX/Labex.



- **S'agissant des dépenses d'exploitation, celles-ci reflètent l'activité de la fondation.**

Elles ont augmenté de + 5 M€ entre 2015 et 2014 ; Les missions et les réceptions représentent 24% des dépenses, suivies par les fournitures et matériels d'enseignement et de recherche (18%) et la documentation (13%). Pour information, la part d'achats marché d'A\*MIDEX (recours au titulaire du marché) versus ses dépenses totales d'hébergements est 57% et la part d'achats marché d'A\*MIDEX versus ses dépenses totales de déplacements (recours au titulaire du marché) est de 72.20%.

## 2.2. Produits encaissables de fonctionnement

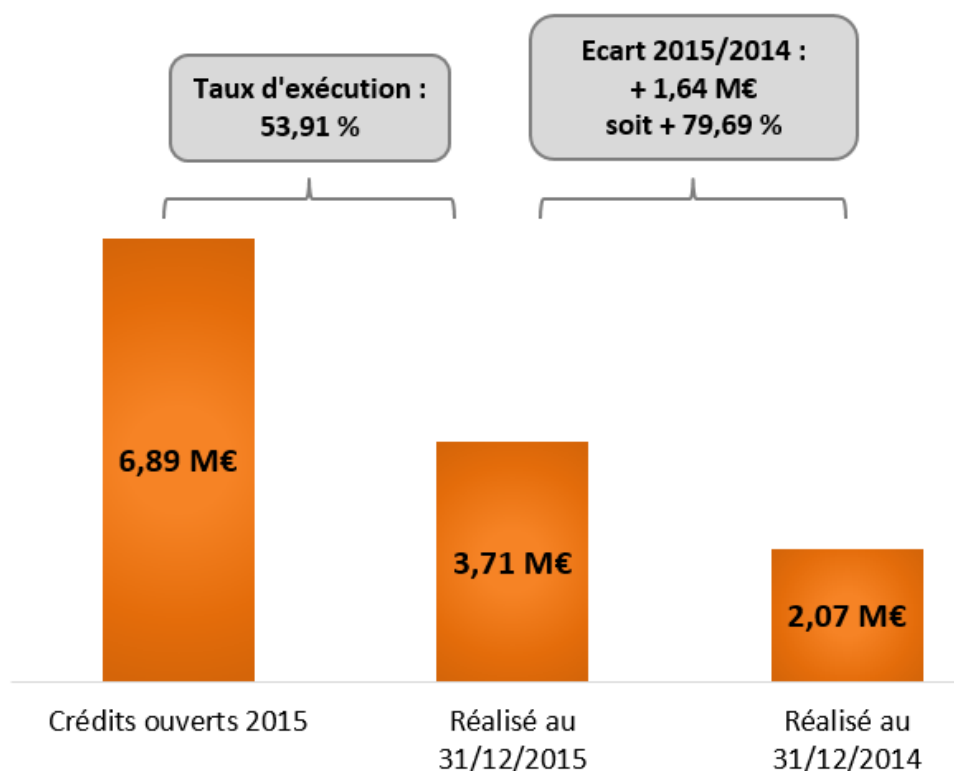
- **Les recettes comprennent :**

- Pour plus de 90 % du total le financement par subventions du programme « Investissements d'avenir ».
- Des produits financiers de 317 K€ correspondant aux intérêts annuels produits par les versements de la convention attributive d'aide, lesquels constituent le résultat financier de la Fondation.

## 2.3. Charges calculées

- Les dotations aux amortissements dont le montant a triplé (928 K€) par rapport à 2014 sont neutralisées par une reprise pour le même montant des subventions d'équipement reçues pour ces biens.

## 2.4. Investissements et Financements A\*MIDEX



- **Les investissements d'A\*MIDEX s'élèvent à 3,7 M€ pour un budget de 6,9 M€, ce qui représente une exécution à hauteur de 54 % des crédits ouverts.**

92 % des dépenses correspondent à des achats de matériels scientifiques et informatiques :

- Pour la partie Idex, les achats d'équipements de recherche, réalisés au titre des projets financés sur les volets recherche et impact socio-économique et international, représentent la grande majorité des dépenses d'investissements ; 180 K€ de dépenses d'investissement relèvent du volet formation, notamment avec les projets MOOCs.

- Pour la partie Labex, 3 projets réalisent la quasi-totalité des dépenses d'investissement, conformément à leur budget prévisionnel et à la nature de leur projet : il s'agit des Labex OCEVU, MEC et INFORM.

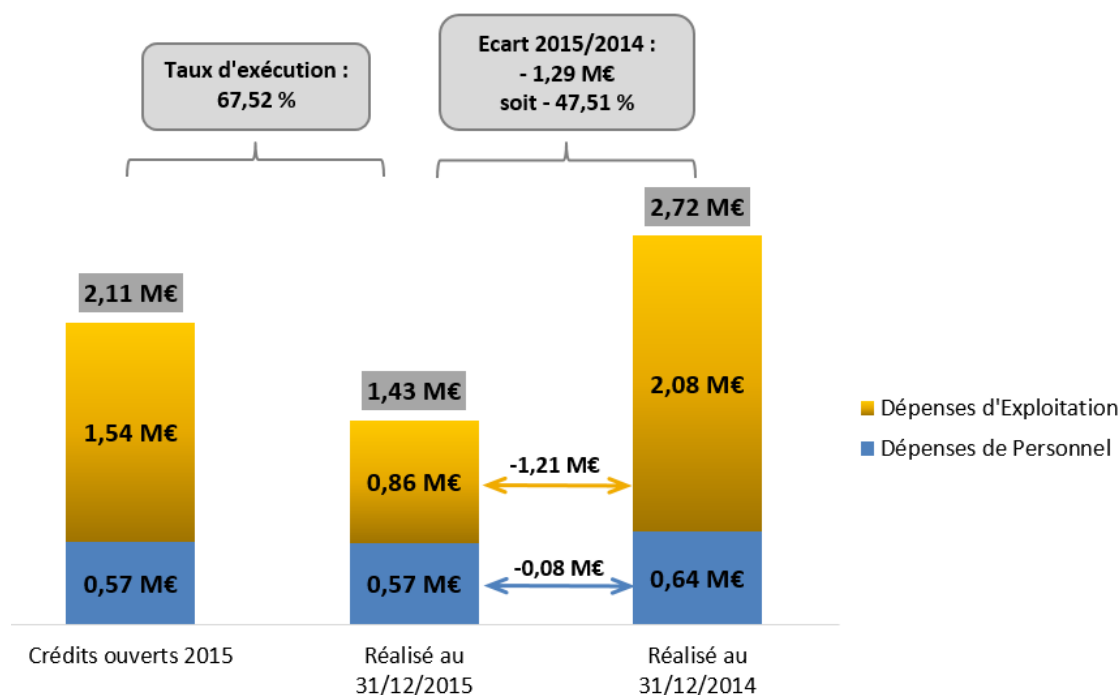
- Ne sont pas comptabilisés ici les reversements à des partenaires du consortium A\*MIDEX (CNRS, Inserm, CEA) pour l'achat d'équipements sur crédits Labex, gérés en comptes de tiers par l'agence comptable, et qui viennent accroître le poids des investissements dans la structure des dépenses des Labex ( et d'A\*MIDEX en 2015 avec le démarrage des projets Fusion ITER incluant des reversements au CEA pour l'achat d'équipements scientifiques).

Le taux d'exécution budgétaire reflète la difficulté des porteurs de projets à séquencer leurs besoins dans une logique pluriannuelle et à anticiper les délais liés aux procédures des marchés publics.

- **Les dépenses sont intégralement couvertes par les intérêts de la dotation A\*MIDEX versés deux fois par an, conformément à l'échéancier de la convention attributive d'aide.**

### 3. Plan Campus

#### 3.1. Charges décaissables de fonctionnement



- **Les dépenses de masse salariale sont en baisse de 10 % par rapport à 2014 et intègrent :**

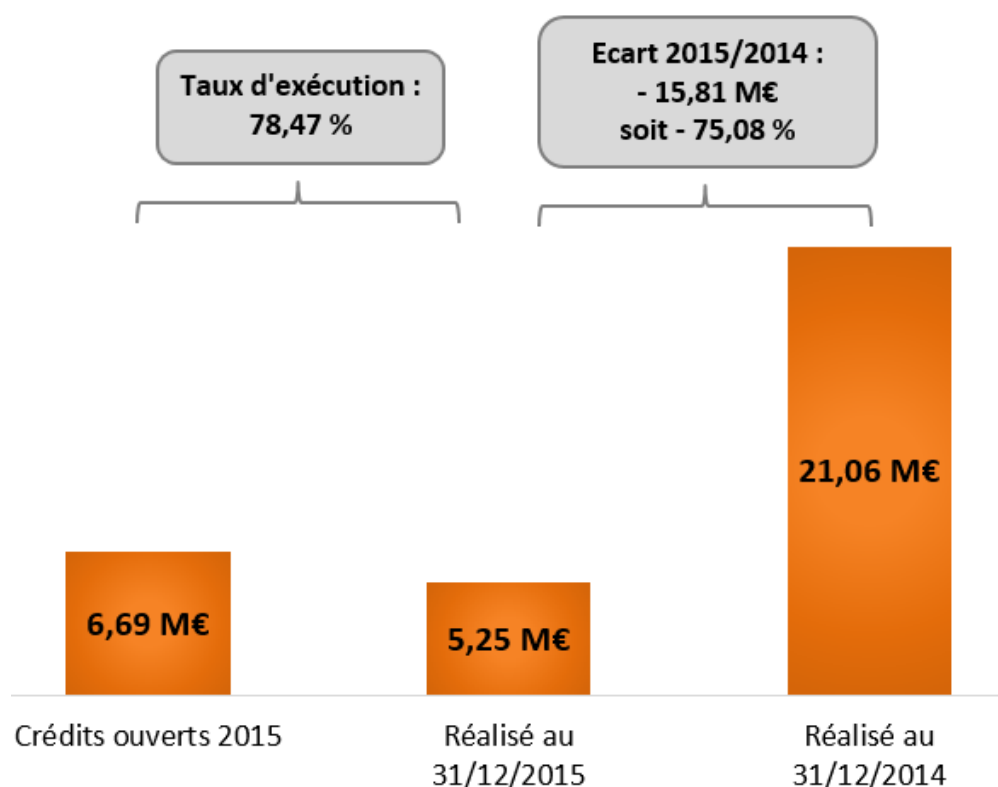
- Le recrutement d'un Contract Manager, imputé pour moitié entre Aix et Luminy, chargé de suivre les contrats de partenariat du Plan Campus en phase exploitation, au sein de la DEPIL.
- Sur Aix, le recrutement pendant les mois d'été de personnels d'appoint pour la DOSI, du fait de la surcharge ponctuelle de travail occasionnée par les déménagements dus au Plan Campus.
- Sur Aix, le non renouvellement de 4 agents non-titulaires en appui du SCD (transfert d'ouvrages de bibliothèques annexes vers la bibliothèque de lettres).

- **Les dépenses d'exploitation ont été majorées en 2014 d'un montant de 1,01 M€ correspondant à l'indemnité versée aux candidats non retenus suite aux appels d'offre dans le cadre de Plan Campus Aix.**

#### 3.2. Produits encaissables de fonctionnement

- Ils sont constitués des subventions reçues au titre de la dotation Plan Campus à hauteur des dépenses de fonctionnement enregistrées.
- La nature pluriannuelle du projet peut donner lieu à des écritures de régularisation sur années antérieures : ainsi en 2015, on trouve une majoration en recettes de + 113 K€, laquelle a pour effet de générer un résultat de 113 K€ sur la structure.

### 3.3. Investissements et Financements Plan Campus



- **Les investissements atteignent 5,2 M€ pour un budget de 6,7 M€, ce qui représente une exécution à hauteur de 78 % des crédits ouverts.**

- Plan Campus Aix consomme 66 % de son enveloppe avec 2,1 M€, du fait du glissement calendaire de deux opérations : la rénovation du bâtiment Pouillon, qui n'a pas pu entrer en travaux en mai 2015 comme prévu du fait de difficultés rencontrées en phase études ; l'aménagement de l'éco campus Pauliane, qui n'a pas pu entrer en phase programmation-diagnostic du fait des incertitudes sur l'assiette foncière du terrain. Les 2 M€ concernent pour 90 % des montants le bâtiment Porte livré en juin 2015.

- Plan Campus Luminy utilise 90 % de son enveloppe avec 3,1 M€. Les investissements ont porté principalement sur la livraison en avril des aménagements des abords du BHNS, sur l'achèvement de l'opération « Gymnase du Technosport », et sur le désamiantage du bâtiment Hexagone.

- **Les projets ont été, pour les deux volets aixois et marseillais, entièrement financés par les fruits de la dotation Plan Campus et les conventions ANR.**

## 4. Aix Marseille Université Hors A\*MIDEX et Plan Campus

### 4.1. Résultat de fonctionnement

- **Le résultat sur ce périmètre s'établit en 2015 à 3,64 M€ pour 800 K€ en 2014.**

- Le résultat global 2015 est de 4,07 M€, sachant qu'A\*MIDEX a produit un résultat de + 319 K€ et Plan Campus un résultat de + 113 K€ (cf. analyses précédentes).

- Le tableau suivant permet d'apprécier les différentes évolutions sur le périmètre\* :

Montants en K€	Crédits ouverts	Réalisé 2015	Réalisé 2014	Ecart Réalisé en K€	Ecart Réalisé en %	Taux d'exécution	Ecart sur Crédits ouverts
<b>Dépenses de fonctionnement</b>	<b>629 684</b>	<b>599 280</b>	<b>595 659</b>	<b>+ 3 621</b>	<b>+ 0,6 %</b>	<b>95,2 %</b>	<b>- 30 404</b>
-dont fonctionnement hors masse salariale	139 104	122 661	121 331	<b>+ 1 330</b>	+ 1,1 %	88,2 %	- 16 443
-dont masse salariale	490 580	476 619	474 327	<b>+ 2 290</b>	+ 0,5 %	97,2 %	- 13 961
<b>Recettes de fonctionnement</b>	<b>625 138</b>	<b>602 924</b>	<b>596 458</b>	<b>+ 6 465</b>	<b>+ 1,1 %</b>	<b>96,4 %</b>	<b>- 22 214</b>
-dont subvention SCSP	488 571	490 089	483 482	<b>+ 6 607</b>	+ 1,4 %	100,3 %	+ 1 518
-dont recettes hors SCSP	136 566	112 835	112 976	- 141	- 0,1 %	82,6 %	- 23 732
<b>Résultat</b>	<b>- 4 546</b>	<b>3 644</b>	<b>800</b>	<b>+ 2 843</b>	<b>+ 355 %</b>	<b>NC</b>	<b>+ 8 190</b>

\*sont compris l'ensemble des dépenses des contrats de recherche et autres contrats financés.

- **Le résultat intègre :**

- L'ensemble des charges décaissables<sup>1</sup> et des produits encaissables<sup>2</sup>, c'est-à-dire correspondant à des flux de trésorerie.

- L'ensemble des charges et des produits calculés correspondant à l'ensemble des dotations aux amortissements et aux provisions et reprises sur amortissements et provisions.

- Les dépenses de masse salariale n'évoluent que de **0,5 %**, même si l'écart par rapport au budget est important (13.9 M€) en valeur absolue.

- **Le résultat s'explique à la fois par une augmentation des produits de + 6,4 M€ générée essentiellement par la variation à la hausse de la SCSP et par la bonne tenue des charges de fonctionnement, que ce soit de masse salariale ou d'exploitation.**

- On constate une sous exécution des recettes hors SCSP, qui restent stables, voire diminuent.

<sup>1</sup> Les charges décaissables intègrent les dépenses de masse salariale et d'exploitation. Elles ne prennent pas en compte les dépenses d'amortissements et de provisions.

<sup>2</sup> Les recettes de fonctionnement encaissables intègrent l'ensemble des produits issus des ventes de prestations et droits, les subventions d'exploitation, les produits financiers et exceptionnels. Elles ne prennent pas en compte les reprises sur amortissements et sur provisions.

- Les tableaux suivants détaillent les variations des charges /produits décaissables et calculés et permettent d'apprécier l'ensemble des évolutions.

### Les charges

Montants en K€	Crédits ouverts	Réalisé 2015	Réalisé 2014	Ecart / Réalisé 2014 en K€	Ecart / Réalisé 2014 en %	Taux d'exécution	Ecart sur Crédits ouverts
<b>Charges de fonctionnement</b>	<b>629 684</b>	<b>599 280</b>	<b>595 659</b>	<b>+ 3 621</b>	<b>+ 0,6 %</b>	<b>95,2 %</b>	<b>- 30 404</b>
Charges décaissables	584 751	554 913	553 883	+ 1 030	+ 0,2 %	94,9 %	- 29 839
-dont fonctionnement hors MS	94 172	78 294	79 555	- 1 260	- 1,6 %	83,1 %	- 15 877
-dont masse salariale	490 580	476 619	474 327	+ 2 290	+ 0,5 %	97,2 %	- 13 961
<b>Charges calculées</b>	<b>44 933</b>	<b>44 367</b>	<b>41 776</b>	<b>+ 2 591</b>	<b>+ 6,2 %</b>	<b>98,7 %</b>	<b>- 566</b>

- Les dépenses de fonctionnement hors Masse salariale-sont en baisse de **1,6 %**.
- Les dépenses calculées évoluent de **+ 6,2 %**, avec un écart de + 2,59 M€ / 2014.
- La masse salariale représente **79%** des charges de fonctionnement.

### Les produits

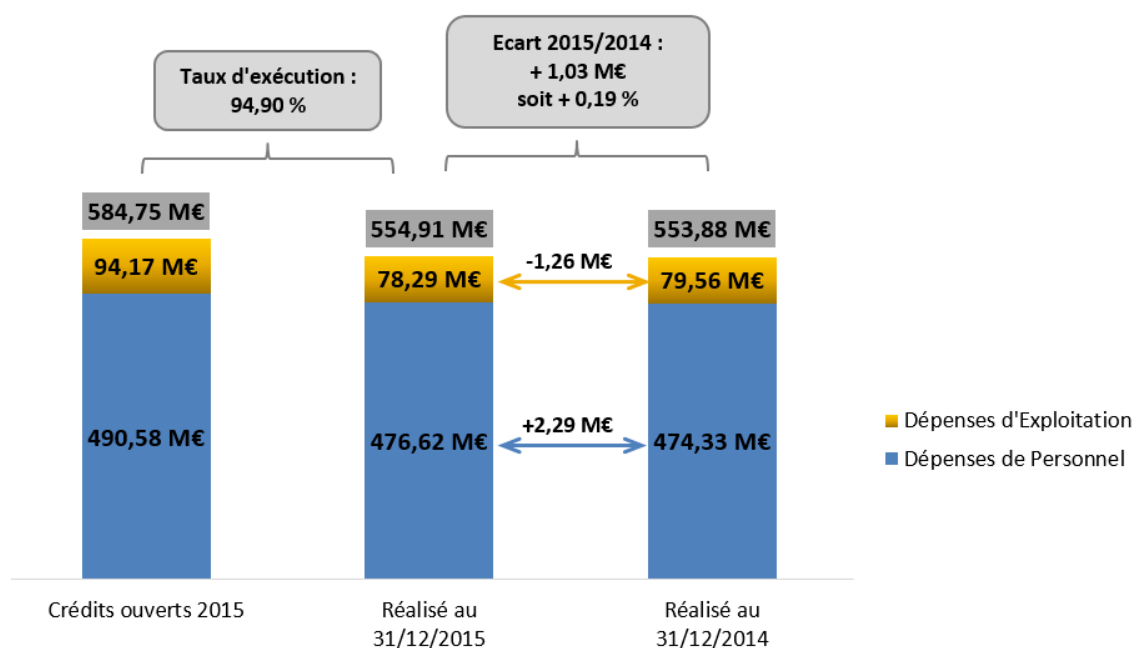
Montants en K€	Crédits ouverts	Réalisé 2015	Réalisé 2014	Ecart Réalisé 2014 en K€	Ecart Réalisé 2014 en %	Taux d'exécution	Ecart sur Crédits ouverts
<b>Produits de fonctionnement</b>	<b>625 138</b>	<b>602 924</b>	<b>596 458</b>	<b>+ 6 465</b>	<b>+ 1,1 %</b>	<b>96,4 %</b>	<b>- 22 214</b>
Produits encaissables	594 138	573 175	567 331	+ 5 843	+ 1,0 %	96,5 %	- 20 962
-dont subvention SCSP	488 571	490 089	483 482	+ 6 607	+ 1,4 %	100,3 %	+ 1 518
-dont produits encaissables hors SCSP	105 566	83 086	83 848	- 763	- 0,9 %	78,7 %	- 22 480
<b>Produits calculés</b>	<b>31 000</b>	<b>29 749</b>	<b>29 128</b>	<b>+ 621</b>	<b>+ 6,2 %</b>	<b>96,0 %</b>	<b>- 1251</b>

- Les recettes encaissables hors SCSP se dégradent à **- 0,9 % / 2014**.
- Les recettes calculées évoluent à **+ 6,2 %**.



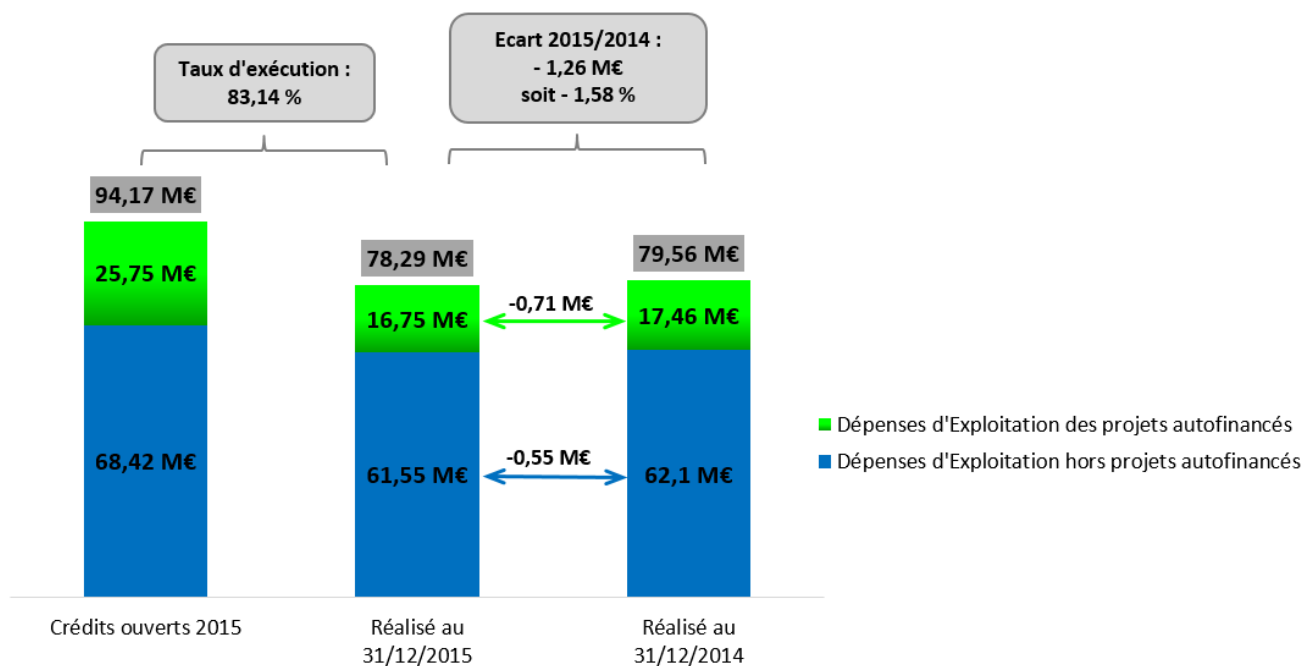
## 4.2. Charges de fonctionnement

- **Charges décaissables : une évolution à +0.2% (+1.03 M€)**



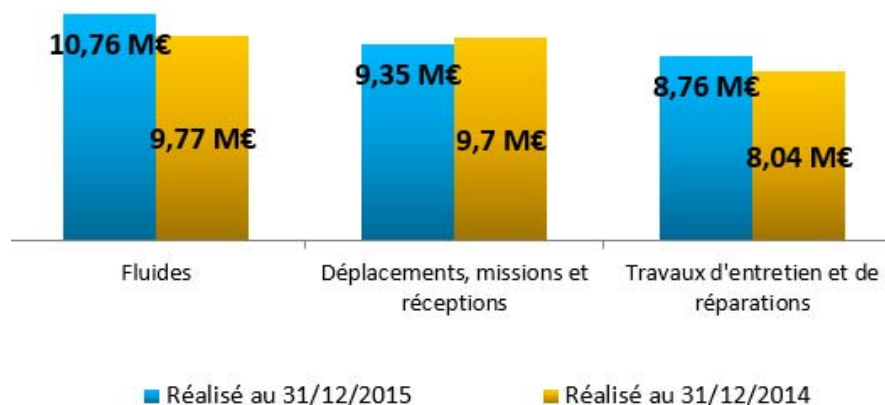
- **Charges d'exploitation (fonctionnement hors MS) : une évolution à - 1,6 % (- 1,26 M€)**

- Le graphique ci-après présente l'évolution selon l'origine du financement des charges.



On constate, que quel que soit l'origine du financement, les dépenses d'exploitation évoluent à la baisse.

- Le graphique ci-après présente les trois plus gros postes de dépenses décaissables sur l'exercice :



**Les fluides** sont le premier poste de dépenses de l'établissement avec plus de 10 M€ et une croissance de + 10 % par rapport à l'exercice précédent. L'écart de +1 M€ / 2014 se décompose principalement ainsi :

- 503 K€ sur le poste électricité,
- 100 K€ sur le poste eau,
- 380 K€ sur le poste gaz.

L'impact nouvelles surfaces est d'environ 462 K€.

Les impacts prix, pénalités et taxes représentent pour les 3 postes 509 K€. Les hausses de prix sur l'année ont été de + 6 % en électricité, +7 % en gaz et +2,5 % en eau. Sur le marché gaz, une économie de 250 à 300 K€ était attendue versus 2014 grâce à l'obtention des nouveaux marchés. Mais ce changement a nécessité un passage par des contrats de transition qui a entraîné une hausse des taxes et pénalités de 161 K€.

L'impact causes techniques identifiées ne représente que 143 K€.

A noter que les dépenses du mois de décembre 2015 restent des charges à payer, toutes les factures des fournisseurs n'étant pas encore parvenues à l'agence comptable.

**Les déplacements, missions et réceptions** restent un poste important au niveau de l'établissement, malgré les actions de sensibilisation effectuée par la gouvernance sur cet item.

On constate globalement une baisse de de -3,6 %, soit - 348 K€

- Si l'on regarde uniquement le périmètre des missions et réceptions non financées (donc en excluant les dépenses liées aux contrats de recherche), la baisse est de - 4 %, ce qui représente une économie de 272 K€. Toutefois, sur ce périmètre, l'évolution est très contrastée : stabilité au niveau des composantes (+ 0,12 %), baisses importantes en services centraux (- 36 %), patrimoniaux (- 51 %), et communs (- 23 %), et accroissement sur la recherche (+ 7 %).

La mise en place de la nouvelle politique voyage de l'établissement a permis d'améliorer le taux de couverture du marché Déplacements (titulaire Travel Planet) qui est passé de 49 % en janvier à 79 % en décembre. Le taux de couverture du marché Hébergements (titulaire Albatros) s'améliore également de 30 % en début d'année à 60 % en fin d'année.

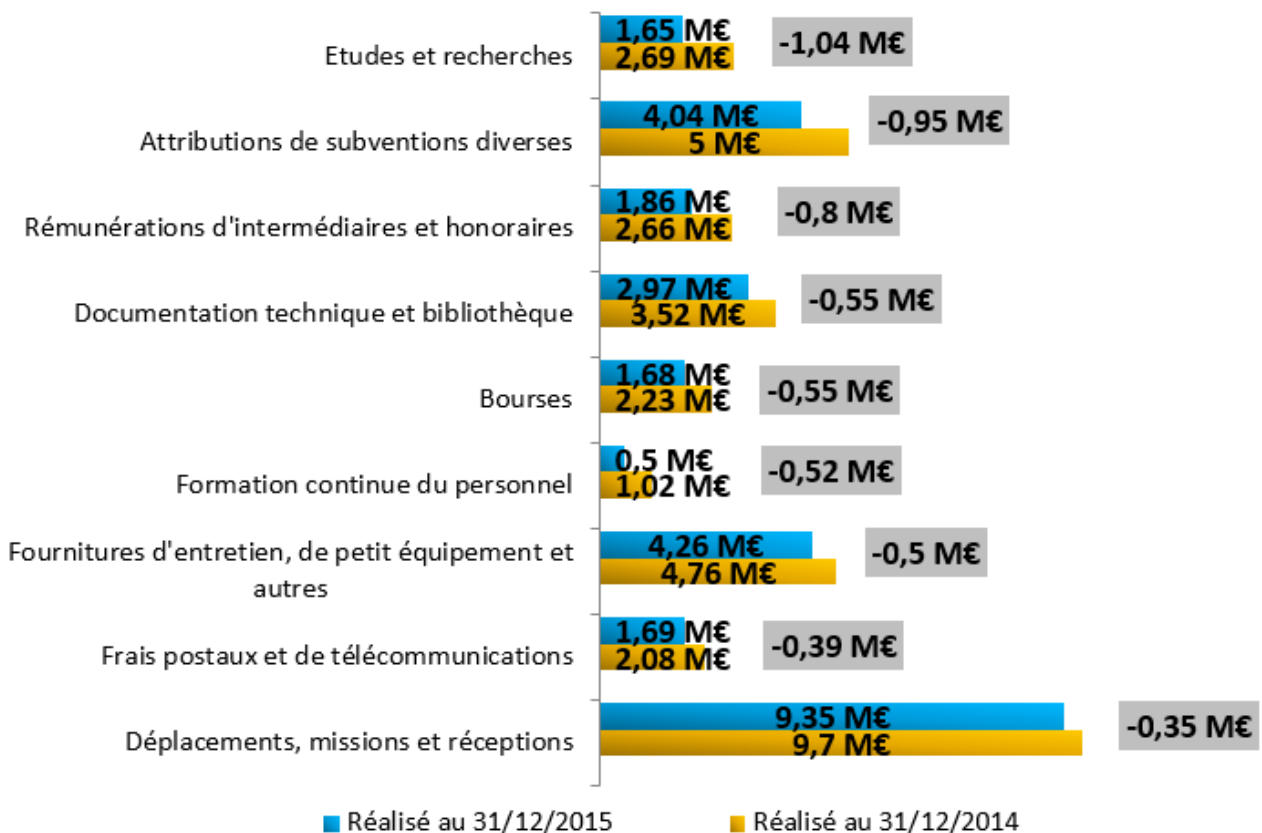
- Si l'on ne regarde que le poste réceptions, celui-ci participe à la baisse globale, avec une régression de 4 %, portant autant sur les dépenses des contrats de recherche et autres contrats que sur le reste des dépenses.

**Les travaux d'entretien et de réparations** sont en augmentation de + 8,9 %, celle-ci étant ciblée sur le poste maintenance qui évolue de + 15 % à + 650 K€ /2014.

Les nouveaux contrats de maintenance liés aux surfaces supplémentaires représentent 240K€, auquel il faut rajouter 120 K€ de mise en gestion des espaces verts de Luminy.

La disparité des crédits attribués et la multiplicité des acteurs sont tels qu'il est difficile de produire une analyse.

- Le graphique ci-après présente les plus importantes baisses par nature de charges, quel que soit l'origine de la dépense (sur contrats auto financés ou non).



**Concernant les études et recherche**, la baisse de 1.04 M€ résulte de dépenses 2014 majorées par des refacturations pour le compte de la SATT au titre d'années antérieures et par des économies pour 0.3 M€ réalisées sur les projets prospectifs (fin des schémas directeurs et préparation CPER en interne en 2015 et projet ADAP décalé en 2016) .

**Les attributions de subventions diverses à -950 K€** proviennent de dotations aux SADC plus faibles en 2015 car des régularisations sur des appels à projets avaient eu lieu en 2014.

**L'évolution des honoraires de -800 K€** traduit un moindre recours à des conseils extérieurs (propriété industrielle, stratégie, avocats etc ) par l'ensemble des acteurs recherche, composantes, gouvernance .

**La baisse des dépenses de bourses pour 550 K€** correspond à l'arrivée à leur terme de programmes Erasmus Mundus .

**La réduction des dépenses de documentation** correspond dans les faits à une prise en charge par A\*MIDEX des dépenses de documentation recherche dans les domaines scientifiques couverts.

**La diminution des dépenses de formation continue en 2015** est liée à un investissement important en 2014 afin d'accompagner les évolutions d'activités des agents dans le cadre de la mise en place de la nouvelle organisation.

**L'économie sur les fournitures d'entretien et de petits équipements est générée** principalement par des dépenses 2014 en GER de restructuration des antennes de campus , qui n'ont pas eu lieu en 2015.

**Les frais postaux et de télécommunication** sont le reflet de la politique de l'établissement, qui conjuguée à la passation de nouveaux marchés contribue à l'économie réalisée . Le poste téléphonie mobile affiche une baisse de 47% / 2014.

D'une façon générale , les nombreux transferts de crédits liés aux transferts d'activité qui ont eu lieu entre 2014 et 2015 complexifient la lecture des comptes , avec de très nombreuses variations entre unités budgétaires à la hausse ou à la baisse selon les différents schémas immobiliers d'imputations retenus ( modèle Origamu Immobilier) .

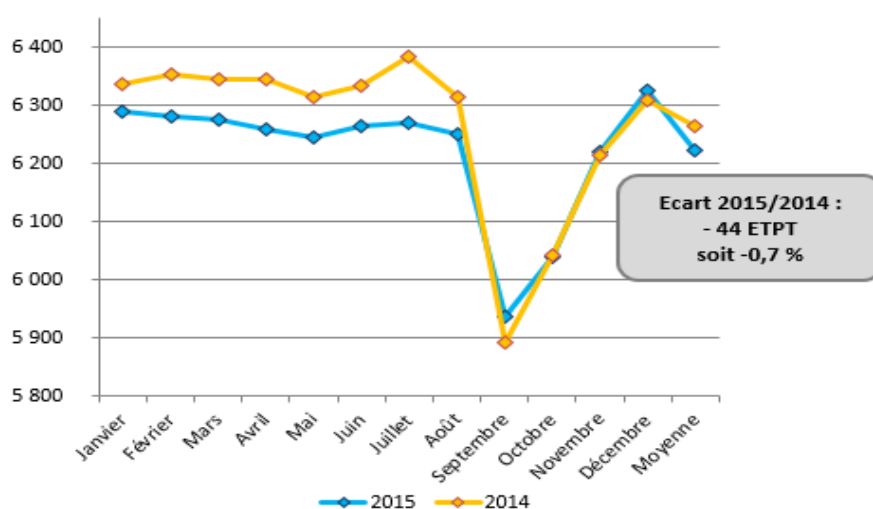
L'année 2016 devrait être comparable avec 2015 et permettre une meilleure appréhension des évolutions .

• **Charges de personnel : une évolution à + 0,5 % (+ 2,29 M€)**

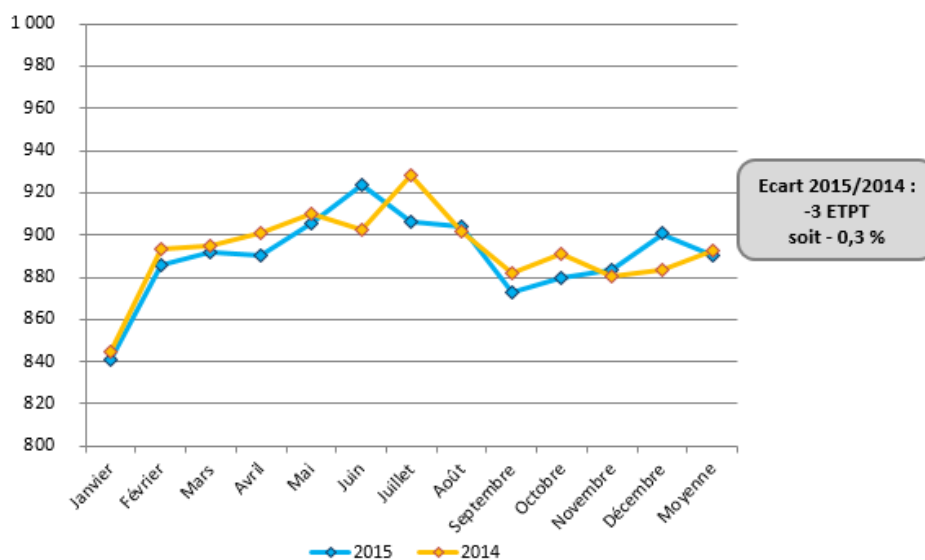
- **Les effectifs restent stables (-47 ETPT), que ce soit sur les plafonds état et ressources propres** malgré une hausse des effectifs constatée sur le mois de décembre entre les deux années.

- Les ETPT Etat<sup>3</sup> baissent en moyenne de 44 présentant une évolution à - 0,7 % , qui traduit :
  - des départs d'enseignants-chercheurs titulaires supérieurs aux entrées (-25,6 ETPT),
  - une baisse des contractuels enseignants (-18,8 ETPT) liée à des décalages de prises en charge en paie : doctorants contractuels en septembre, assistants des hôpitaux en novembre (-30 ETPT - effet structurel que l'on retrouve chaque année) et une augmentation des recrutements d'ATER (+12ETPT),
  - une augmentation des ETPT des titulaires Biats (+12,84 ETPT) en raison de la titularisation des agents dans le cadre du protocole Sauvadet (+ 55 ETPT) et la campagne d'emplois pour 72 ETPT.

En contrepartie, une baisse des contractuels BIATSS (-15,4 ETPT) liée aux titularisations Sauvadet



- Les ETPT sur Ressources Propres<sup>4</sup> connaissent une évolution à - 0,3 % : au remplacement des titulaires par des contractuels s'ajoutent des recrutements externes dans le cadre d'ORIGAMU, l'ensemble étant compensé par des départs en retraite.



<sup>3</sup> Les ETPT Etat correspondent à des agents affectés sur des supports d'emplois financés par la SCSP

<sup>4</sup> Les ETPT Ressources Propres correspondent à des agents affectés sur des supports d'emplois financés par les ressources propres de l'établissement.

- L'évolution des ETPT par statut est détaillée dans le tableau ci-après :

Titulaire / Agent non Titulaire	A / B / C	2014	2015	EVOLUTION 2014-2015	
		ETPT	ETPT	en nb	en %
<b>BIATOSS</b>		3 138	3 098		
<b>CONTRACTUEL</b>	A	262	280	18	6,5%
	B	157	147	- 10	-6,5%
	C	468	438	- 30	-6,9%
	sans catégorie	128	82	- 45	-55,2%
<i>Sous-total</i>		<i>1 015</i>	<i>948</i>	<i>- 67</i>	<i>-7,1%</i>
<b>TITULAIRE</b>	A	563	562	- 1	-0,2%
	B	520	514	- 7	-1,3%
	C	1040	1075	35	3,3%
<i>Sous-total</i>		<i>2 123</i>	<i>2 150</i>	<i>27</i>	<i>1,3%</i>
<b>ENSEIGNANT</b>		4 021	4 014	-7	-0,2%
<b>CONTRACTUEL</b>	Contractuel Enseignant et recherche	25	42	17	40,1%
	ATER/LECT	195	205	10	5,0%
	HU	212	210	- 3	-1,2%
	MCF Associé	37	35	- 2	-6,0%
	DOCT / POST DOCT	642	662	20	3,1%
	PR Associé	36	24	- 11	-47,1%
<i>Sous-total</i>		<i>1 147</i>	<i>1 178</i>	<i>31</i>	<i>2,7%</i>
<b>TITULAIRE</b>	2nd degré et 1er degré + IA-PR	393	387	- 6	-1,6%
	MCF	1549	1535	- 14	-0,9%
	PR	932	914	- 18	-2,0%
<i>Sous-total</i>		<i>2 875</i>	<i>2 836</i>	<i>- 38</i>	<i>-1,4%</i>
<b>Sous-total Statut</b>	<b>TITULAIRE</b>	4 998	4 986	- 11	-0,2%
	<b>CONTRACTUEL</b>	2161	2126	- 36	-1,7%
<b>TOTAL</b>		<b>7 159</b>	<b>7 112,04</b>	<b>- 47</b>	<b>-1,9%</b>

Le nombre d'ETP (Equivalent Temps Plein) à fin décembre 2015 est de 7 969 par rapport à décembre 2014 ou il y avait 7 754 ETP (données issues du bilan social)

**Concernant les titulaires BIATSS**, la légère hausse des effectifs (+ 1.3 %) est due : à la Campagne d'Emplois (24 BIATSS entrants dans ce statut), au protocole Sauvadet mis en place pour 55 agents dont 41 catégories C et aux 66 départs en retraite en 2015 et 6 décès.

**Concernant les non-titulaires BIATSS**, la diminution des ETPT (- 7.1 %) est causée en grande partie par la fin des crédits de suppléance, les décalages de recrutement, le protocole Sauvadet.

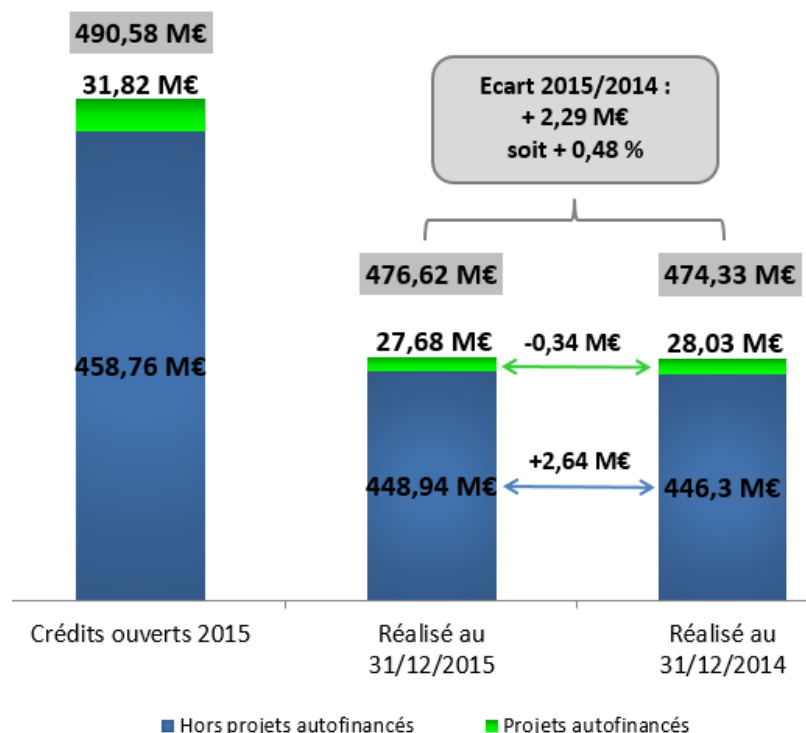
**Concernant les enseignants titulaires**, on constate une baisse (- 1.4 %) des effectifs en 2015 générés par un nombre de sorties supérieur aux entrées : en sorties on note 76 départs en retraite (dont 25 MCF et 39 PR), 3 décès, et en entrées la Campagne d'Emplois (48 E-C entrants dont 20 MCF et 17 PR).

**Concernant les enseignants non-titulaires**, la hausse de 2.7 % s'explique par le recrutement de 10 ATER et un nombre plus importants de doctorants et post doctorants (+20).

- **La masse salariale atteint 476.6 M€ (soit +0.5% /2014).**

Le graphique suivant montre comment se décompose sur l'exercice l'évolution de 2,29 M€. Une partie de la masse salariale est financée par des ressources externes sous forme de projets :

- Doctorants contractuels (financement MENESR)
- Contrats de recherche (financeurs recherche)
- Contrats hors recherche (financements région, collectivités etc. ...)



Cette quasi stabilisation s'explique par :

- Une baisse des dépenses financées par les contrats de recherche (-1.4 M€) compensée par un fort développement des contrats hors recherche (+887 K€), comme par exemple les projets « Pépité » du SUIO, « Ergothérapie » de l'UFR Médecine, « Avosti » de Polytech, les chaires de l'IMPGT et de l'IMERA...
- Une variation négative des charges à payer en 2015 de -2,2M€ (en 2014 la variation était de + 4.1M€),
- Une augmentation des dépenses en raison des vagues de titularisations Sauvadet (+1.1 M€), des avancements d'échelon et des promotions des titulaires (+1.6 M€), ainsi que de la politique indemnitaire en faveur des Biats non-titulaires y compris les contractuels recherche.

Au total, la masse salariale financée par la dotation de l'Etat augmente de +1%, soit 2.1 M€.

- **Les dépenses de masse salariale 2015 sont inférieures au budget de 13,9 M€.**

Origine de financement de la MS	Crédits ouverts 2015	Réalisé 2015	Ecart Réalisé/crédits
Subvention ETAT	417 200 202	411 661 895	-5 538 307
Ressources Propres de l'établissement	58 261 790	55 232 092	-3 029 698
Recherche (hors AMIDEX)	14 618 061	10 650 594	-3 967 467
Autres consommations de crédits de masse salariale	500 000	-926 026	-1 426 026
<b>Total MS</b>	<b>490 580 053</b>	<b>476 618 556</b>	<b>-13 961 497</b>

La masse salariale financée par la subvention de l'Etat fait apparaître une sous consommation de l'enveloppe prévisionnelle qui s'explique par une ouverture de crédits plus importante que nos besoins au budget initial 2015 sur les postes suivants :

- Le GVT (Glissement Vieillesse Technicité) pour lequel un GVT solde de 4 M€ était prévu alors qu'il s'élève finalement à 1,6 M€,
- La campagne d'emploi 2015 pour laquelle nous avons ouvert des concours qui se sont révélés infructueux (72 concours infructueux dont 50 titularisations Sauvadet qui n'ont pas eu lieu en raison d'un nombre de candidats moins important),

- 
- Les décalages de recrutement qui ont conduit à une économie de 2,8 M€,
- Le remplacement de titulaires par des agents non titulaires dont le coût chargé est moins élevé que celui des titulaires.

Concernant la masse salariale sur Ressources Propres, l'écart entre le réalisé et le prévisionnel s'explique essentiellement par des décalages de recrutement (- 1,4 M€ pour les Agents non-titulaires).

La baisse des variations de charges à payer (comprenant essentiellement des heures complémentaires, des primes et indemnités, des provisions congés et CET) engendre une forte sous-consommation de l'enveloppe des autres consommations de crédits de masse salariale (- 1,4 M€).

- **La SCSP fléchée sur de la masse salariale augmente de 5,45 M€ en 2015 soit + 1 %.**

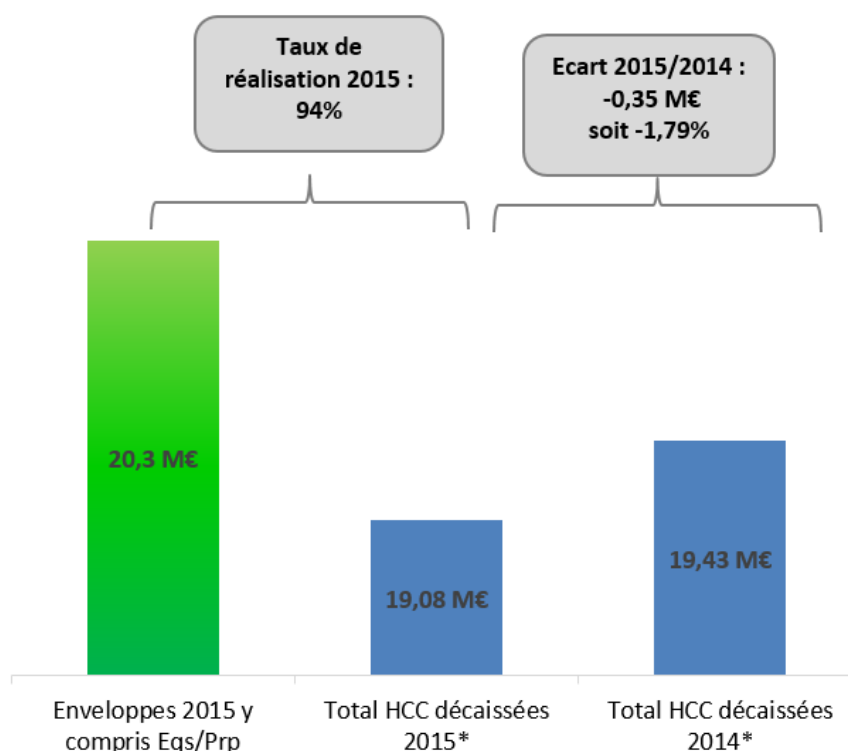
Cette augmentation s'explique notamment par l'intégration dans l'enveloppe de dépenses de personnel (rémunérations et charges connexes) allouée à AMU des mesures intervenues en 2014 (revalorisation indiciaire des catégories B et C, protocole de déprécarisation (Sauvadet), revalorisation indemnitaire B et C, créations d'emplois (11), financement des surnombres (PUPH) et d'autre part par le versement du GVT solde à hauteur de 4 M€.

Pour mémoire : en 2014, l'établissement n'avait pas bénéficié de dotation pour financer le GVT solde.

De 2012 à 2014, le montant cumulé des dépenses au titre du GVT solde s'élevait à 10 M€ et le MENESR en avait financé 2,8 M€.

Il faut noter que la subvention du MENESR ne couvre pas la totalité des dépenses des doctorants contractuels en raison des cotisations ASSEDIC qui ne sont pas prises en charge par le MENESR.

- **Les dépenses d'heures de cours complémentaires (HCC) ont baissé de 347 K€ entre 2014 et 2015.**



\*y compris charges à payer constatées en paye

Cette diminution est due à :

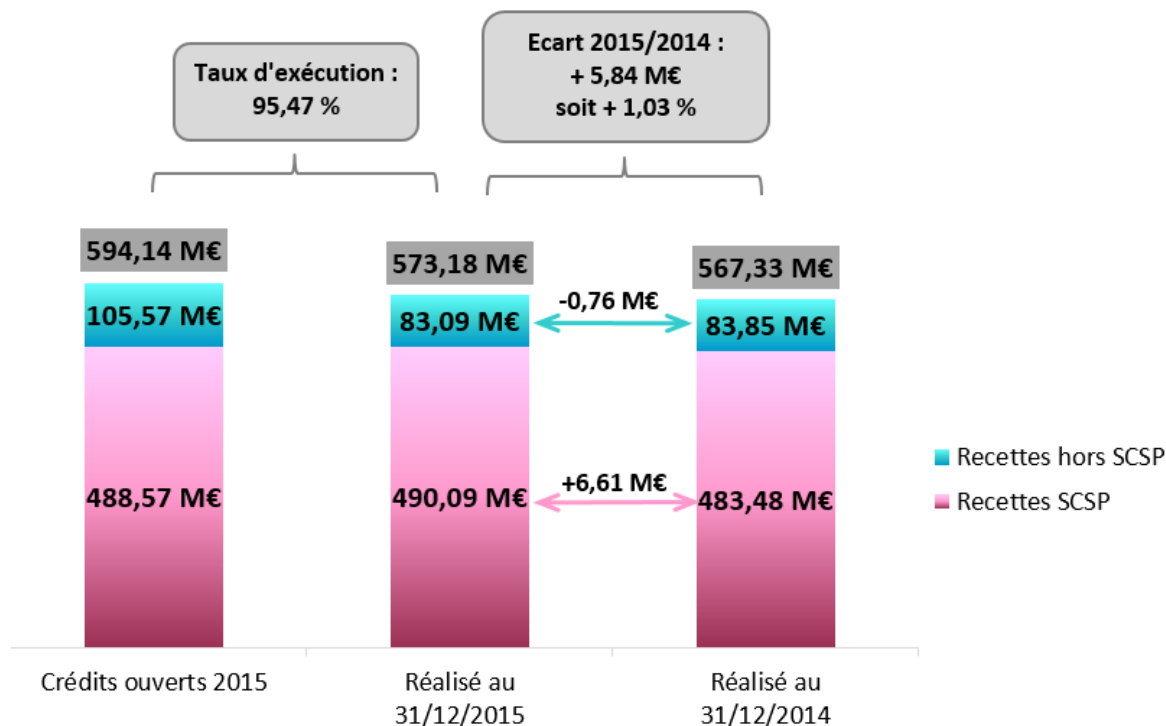
- Une déclaration des charges à payer 2015 (8,7 M€) moins importante que 2014 (11,4 M€) soit une baisse de 16 % qui s'explique par une meilleure régulation du rythme des paiements des heures de cours complémentaires,
- Une meilleure maîtrise des enveloppes HCC,

- Le taux d'exécution des charges à payer 2014 est de 102,56 % à fin décembre 2015 contre 110,67 % en 2014.

Les dépenses constatées en 2015 sur l'exercice 2014 sont supérieures de 0,24 K€ aux déclarations faites en décembre 2014. Néanmoins, on constate une nette amélioration dans la comptabilisation des charges à payer.

### 4.3. Produits de fonctionnement

- **Produits encaissables : une évolution à + 1 % (+ 5,8 M€)**



Les recettes encaissables atteignent 573M€ en 2015.

Le taux d'exécution est de 95%, porté par une SCSP avec un taux d'exécution supérieur à 100%.

La part de la SCSP représente 85% des recettes encaissées soit 2% de plus qu'en 2014.

La SCSP permet de couvrir 88% des dépenses décaissables de l'établissement, ce taux étant en amélioration par rapport à l'exercice précédent.

- **La Subvention pour Charge de Service Public : une évolution à + 1,4 % (+ 6,6 M€)**

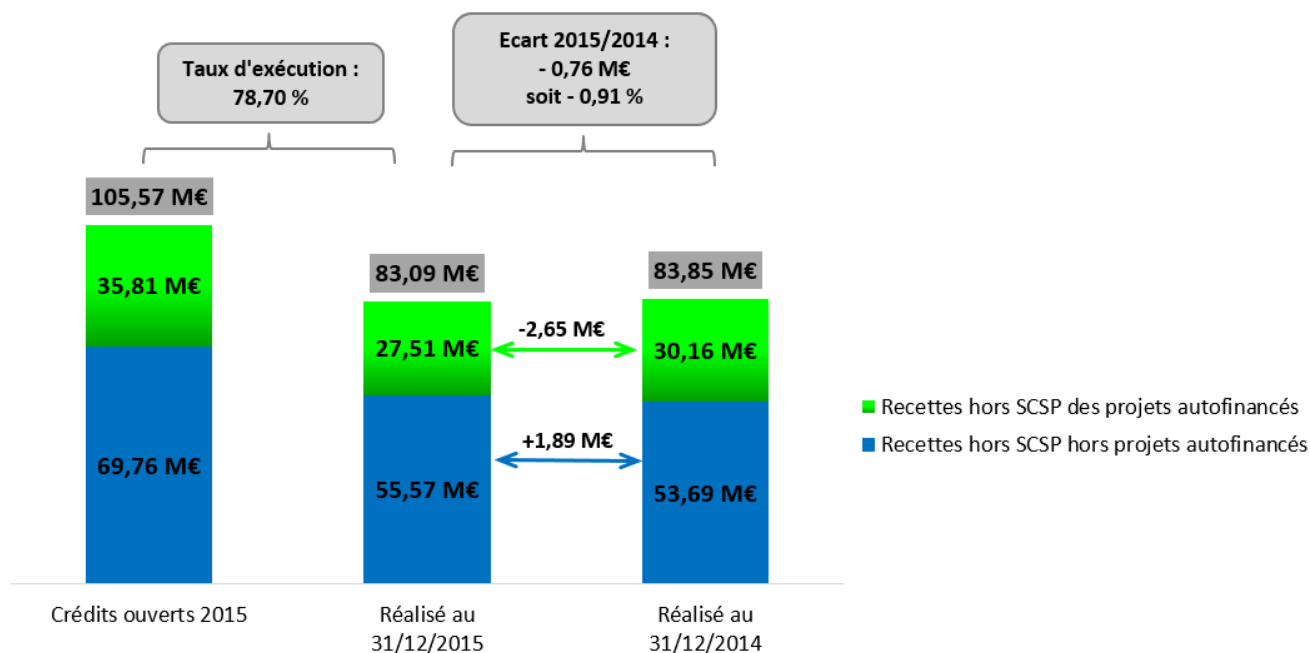
Cette évolution est due pour partie à 5.45 M€ à de crédits de masse salariale (cf. page 18, charges de personnel) et pour le reste à des produits constatés d'avance sur des crédits sécurité non consommés de 2013 et 2014 qui ont été extournés sans reprise sur 2015.

A noter l'augmentation de la réserve de précaution de +1.5 M€.

- **Les produits encaissables hors SCSP : une évolution à - 0,9 % (- 763 K€)**

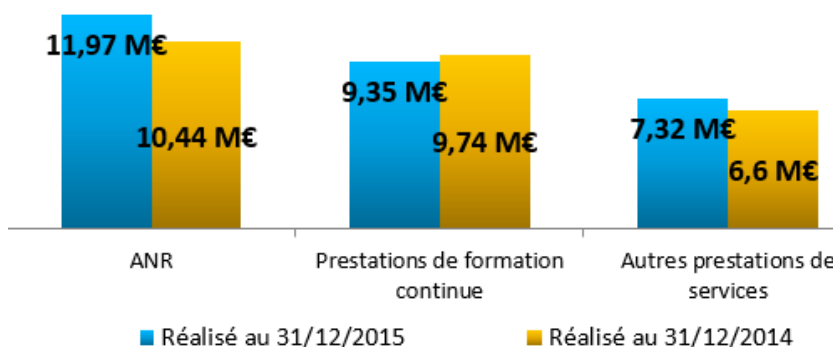
- Le graphique ci-après présente l'évolution selon l'origine du financement des produits.





On constate que les recettes restent stables, voire s'améliorent légèrement sur le périmètre des produits non générés par des dépenses correspondantes (contrats de recherche notamment).

- Le graphique ci-après présente les trois plus gros postes de produits encaissables de l'établissement :



**Les produits ANR** correspondent principalement aux recettes générées par les contrats de recherche.

**Les Prestations de Formation Continue** régressent de 4% (-392K€), tandis que **les Autres Prestations de Service** augmentent de 11%. Ces dernières prestations comprennent à la fois de la formation continue (validation des acquis de l'expérience), du téléenseignement, et d'autres prestations de formations.

Le total de ces deux postes reste néanmoins en croissance par rapport à l'année dernière (+2%).

Plusieurs facteurs sont à prendre en considération : la suppression de l'obligation légale de cotisation sur le plan de la formation (0.9% de la masse salariale), la faible inscription des diplômés de l'enseignement supérieur dans les listes de formation éligibles au CPF (compte personnel de formation), la baisse du niveau de rémunération des contrats de professionnalisation, le développement des formations courtes au détriment des formations diplômantes, l'augmentation du volume d'exonérations.

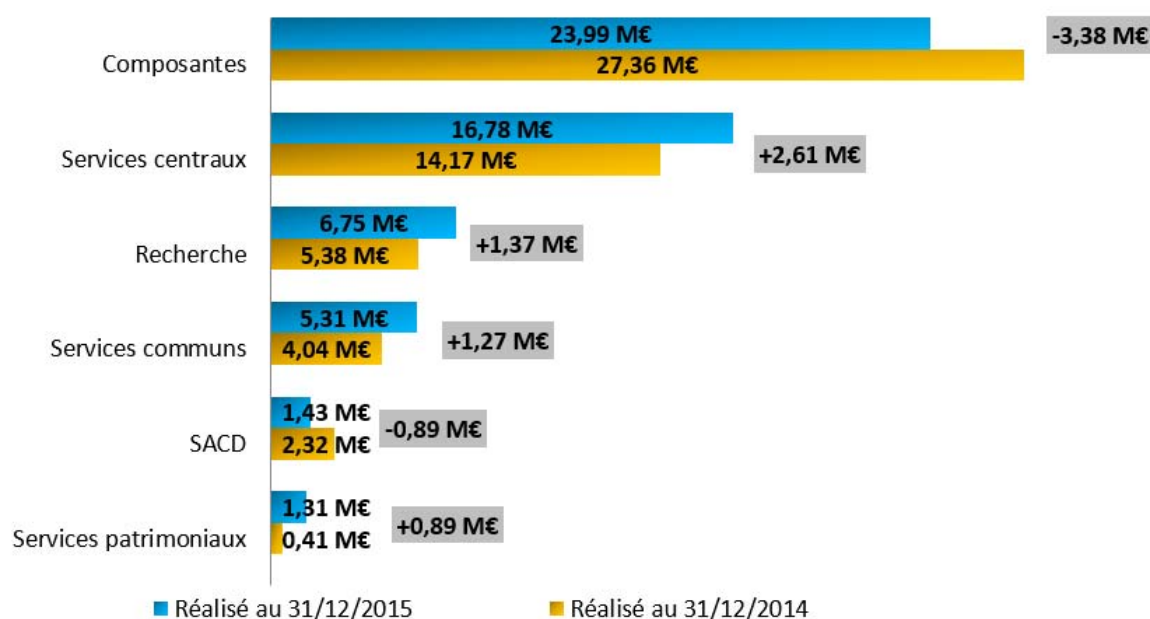
Les composantes les plus performantes (IUT, FEG) sont celles qui ont été les plus touchées (-15%).

Le SUFA maintient son niveau de chiffre d'affaires.

- Le tableau ci –après montre comment se décompose l'évolution des ressources propres générées par l'établissement hors contrats de recherche et autres contrats financés :

Produits AMU hors Amidex, Plan, Campus et hors contrats de recherche et autres contrats financés				
	Réalisé au 31/12/2015	Réalisé au 31/12/2014	Ecart Réalisé 2015/2014 en €	Ecart Réalisé 2015/2014 en %
Droits scolarité diplômes nationaux	7 181 660	7 545 530	-363 870	-4,8%
Droits diplômes propres	5 784 022	6 407 343	-623 321	-9,7%
Redevances	2 734 668	2 800 010	-65 342	-2,3%
Prestations de recherche	3 584	89 887	-86 303	-96,0%
Prestations de formation continue	9 264 597	9 697 236	-432 638	-4,5%
Autres prestations de services	6 448 626	5 657 407	791 219	14,0%
Mise à disposition de personnel	2 948 784	1 772 367	1 176 417	66,4%
Autres produits des activités annexes	618 934	749 276	-130 341	-17,4%
Autres ventes de produits et prestations de services	1 479 011	1 086 916	392 095	36,1%
<b>Ventes de produits et prestations de services</b>	<b>36 463 885</b>	<b>35 805 970</b>	<b>657 915</b>	<b>1,8%</b>
Autres ministères	246 710	247 109	-399	-0,2%
ANR	5 452 090	3 556 180	1 895 910	53,3%
Subv de la région	1 700 267	2 626 321	-926 054	-35,3%
Subv du département	353 596	253 048	100 548	39,7%
Subv des communes	417 913	488 129	-70 216	-14,4%
Subv UE	0	266 720	-266 720	-100,0%
Subv d'autres collectivités	1 363 640	3 225 387	-1 861 747	-57,7%
Taxe d'apprentissage	2 368 472	3 019 659	-651 187	-21,6%
Autres subventions d'exploitation	1 797 637	1 822 493	-24 856	-1,4%
<b>Subventions d'exploitation</b>	<b>13 700 324</b>	<b>15 505 046</b>	<b>-1 804 722</b>	<b>-11,6%</b>
<b>Autres produits ( gestion courante, financier, exceptionnel)</b>	<b>5 407 985</b>	<b>2 375 326</b>	<b>3 032 659</b>	<b>127,7%</b>
	<b>55 572 194</b>	<b>53 686 343</b>	<b>1 885 851</b>	<b>3,5%</b>

- Les 55 M€ de recettes 2015 hors SCSP et hors contrats de recherche et autres contrats se répartissent de la façon suivante :

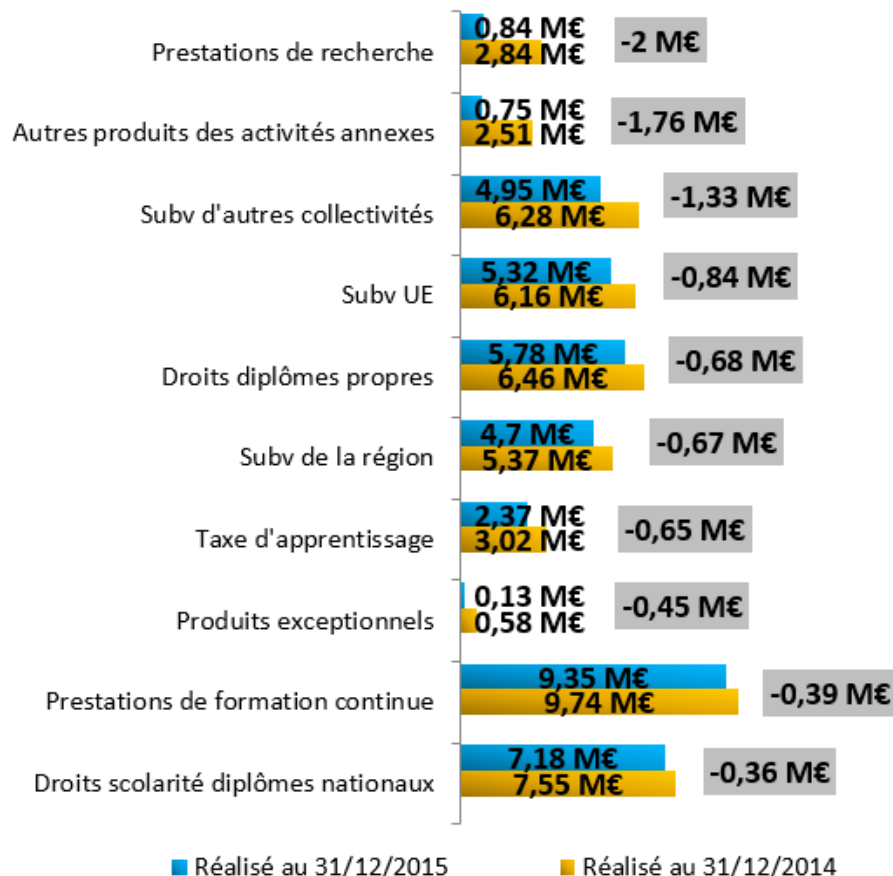


Les composantes sont impactées essentiellement par un poste subventions en très forte diminution à -2.5 M€ (Subventions région, communes, autres collectivités, et taxe d'apprentissage) ainsi que par la baisse des prestations de formation continue (-1 M€).

Les services centraux ont augmenté leur niveau de refacturation (pour exemple, frais de gestion A\*MIDEX correspondants aux coûts environnés de la fondation).

Le SCD (en Services communs) a bénéficié de l'abonnement aux ressources documentaires par la fondation A\*MIDEX.

- Enfin le graphique ci-après récapitule les plus importantes baisses par nature de produits encaissables sur la totalité du périmètre AMU hors A\*MIDEX et hors Plan Campus.



**La baisse des prestations de recherche** correspond au transfert de recettes vers Protisvalor (UMR IM2NP, UMR M2P2, UMR IMBE etc. ...), compensé par une augmentation des frais de gestion reversés par la structure.

**Le produit en moins de 1.76 M€** constaté sur les activités annexes en 2014 a été transféré sur un autre compte comptable (produits divers de gestion courante) en 2015. Il s'agit d'un changement de méthode comptable.

**Les subventions d'autres collectivités** diminuent de 1.33 M€ mais 1.1 M€ est également imputable à un changement de méthode comptable (transfert des produits vers le compte Autres Subventions d'Exploitation)

**Les subventions de l'Union Européenne**, en diminution ne concernent que des contrats financés (projets Early, Ismart, Cost-ion Traps Europe etc..).

**Les droits des diplômes propres** baissent de 680 K€, mais cette baisse est artificielle, les produits ayant été mal répartis entre les deux années 2014 et 2015. Ils représentent 45% des droits totaux de formation.

A noter une réduction du montant des **droits des diplômes nationaux** (-360 K€).

**Les subventions de la région** concernent des financements en moins sur des bourses doctorales région, et des attributions de subventions moins importantes sur trois composantes (FEG, Sciences, FDSP).

Le Plan Régional de Formation est en diminution de 20%.

**La taxe d'apprentissage est en baisse de 21%** ; seul l'IUT apporte 298 K€ supplémentaires. Les effets de la réforme et notamment de la diminution de l'assiette impactent les composantes dans une échelle allant de -15% à -70% / 2014.

#### 4.4. Produits et charges calculés : dotations et reprises sur amortissements et provisions

- Les charges de dotations aux amortissements et aux provisions représentent 44,4 M€ sur le périmètre AMU hors A\*MIDEX et hors Plan Campus.

L'évolution des charges d'amortissement à +3.6 M€ est liée aux nombreuses mises en service sur l'année 2014. Cette évolution est minorée par des dotations aux provisions inférieures de 1 M€ à 2014.

- Les reprises sur amortissements et provisions se montent à 29,7 M€ sur le même périmètre.

Les produits issus des neutralisations comprennent à la fois la reprise des amortissements des immobilisations corporelles et incorporelles correspondants aux biens pour lesquels la charge de renouvellement n'incombe pas à l'établissement et des reprises au résultat des subventions d'investissement rattachés à des actifs. Ces produits sont en baisse de 3.4 M€ par rapport à l'exercice 2014. Cette baisse est compensée par des reprises sur provisions inférieures de 3.5M€ à l'année précédente.

- Le solde dotations / reprises s'élève à 14,6 M€ pour 12,6 M€ en 2014, et présente donc un écart de 2 M€ défavorable au résultat.

#### 4.5. Analyse de la prévision budgétaire sur le périmètre Aix Marseille Université (hors A\*MIDEX et Plan Campus).

L'écart sur le résultat de fonctionnement entre le budget (BR2 = -4.5 M€) et le réalisé 2015 (+ 3.6 M€) soit une amélioration de **8.1 M€**, se décompose essentiellement comme suit :

	Budget 2015	Réalisé 2015	Ecart
Masse Salariale	490 580	476 619	-13 961
Dépenses de fonctionnement hors masse salariale	94 172	78 295	-15 877
Dotations Amortissements / Provisions	44 933	44 367	-566
<b>Sous Total Dépenses</b>	<b>629 685</b>	<b>599 280</b>	<b>-30 405</b>
Subvention pour Charge de Service Public	488 572	490 090	1 518
Recettes de fonctionnement	105 566	83 086	-22 481
Reprise Amortissements / Provisions	31 000	29 749	-1 251
<b>Sous Total Recettes</b>	<b>625 138</b>	<b>602 924</b>	<b>-22 214</b>
Résultat Financier	-4 547	3 644	8 191
<b>Solde Reprises moins Dotations</b>	<b>-13 933</b>	<b>-14 618</b>	<b>-685</b>

- L'écart de -13.9 M€ sur la Masse Salariale est détaillé p 18/19.
- L'écart de -15.8 M€ sur les dépenses de fonctionnement concerne pour moitié l'activité recherche.
- La SCSP est plus élevée de 1.5 M€.
- L'écart de -22.4 M€ sur les recettes de fonctionnement a été généré à 40% par l'activité recherche et à 30% par les composantes et services communs.
- Le solde reprises moins dotations représente les charges d'amortissements et de provisions financés sur les fonds propres de l'université. L'écart par rapport à la prévision n'est que de 685 K€.

La projection de masse salariale a été surévaluée de 3 % sur le périmètre Aix Marseille Université, ce qui compte tenu du volume ne représente pas, en valeur relative un écart très important.

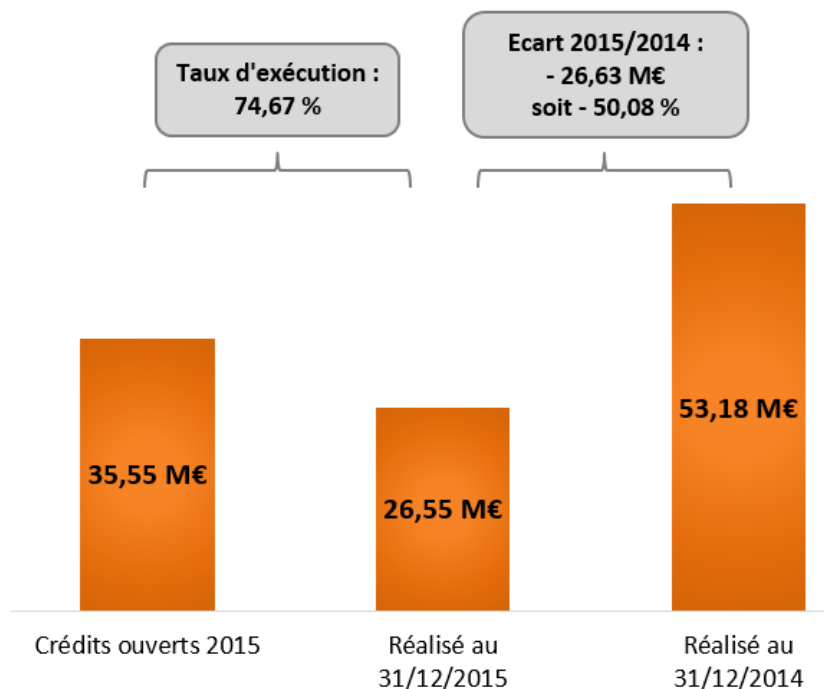
La projection de dépenses de fonctionnement a été surévaluée de 20% et hors recherche de 12%.

La projection de recettes de fonctionnement suit pour partie celle des dépenses (pour les contrats financés). Elle a été surévaluée de 27% et hors recherche de 22%.

#### 4.6. Investissements et Financements

- Investissements**

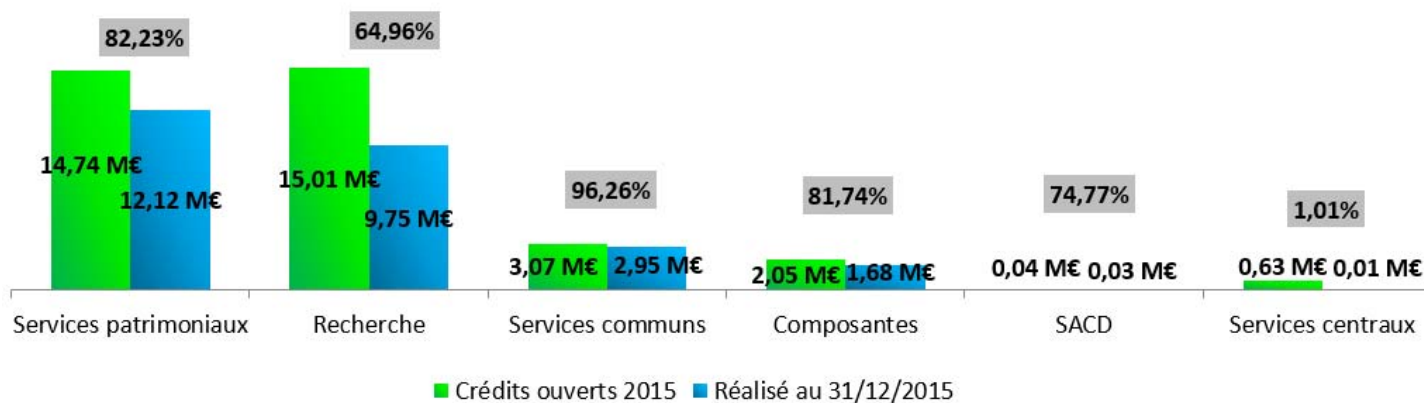
Les investissements représentent 26,5 M€ pour un budget prévisionnel à 35,6 M€ et un réalisé n-1 à 53,2 M€. Les opérations d'investissement sont en baisse de 50% /2014.



Le taux d'exécution budgétaire s'établit à 75 % des crédits ouverts 2015 : les plus importants postes de dépenses sont les travaux en cours et les matériels scientifiques et informatiques.

Sur 26.55 M€, 16.78 M€ (63%) sont financés par des partenaires extérieurs et 9.77 M€ sont financés sur fonds propres.

- Le graphique ci-dessous présente l'exécution budgétaire par regroupement d'UB.

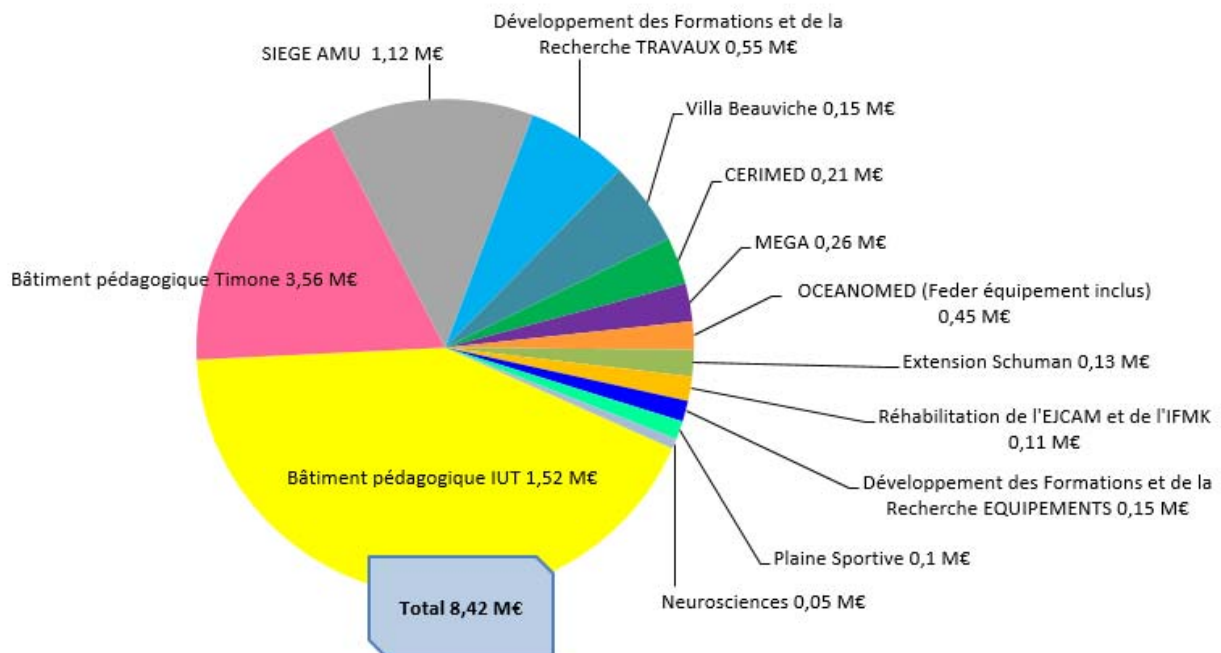


- Concernant les services patrimoniaux, il faut noter qu'en 2015 et 2016 l'université est dans une période de transition marquée, d'une part, par la fin d'une importante phase de travaux (période 2012-2015) et d'autre part, par la mise en œuvre des études pour les derniers projets du CPER 2007-2013 (rénovation bâtiment 4

Endoume, construction de la Méga et réhabilitation du Pôle Arts) et le lancement des études du nouveau CPER 2015-2020.

Les dépenses de ces programmes étant fortement accentuées en phase travaux, la courbe de dépenses s'infléchit donc sur la période 2015-2017 avant une augmentation à venir sur la période 2018-2022.

Le graphique ci-après présente les dépenses des Grands Projets sur l'exercice :



- La non-exécution du budget dans sa totalité s'explique par les décomptes de fin d'opération de 3 projets sur 2015 reportés sur 2016 et un décalage dans le temps d'autres projets dont la Plaine sportive et les aménagements des espaces extérieurs Cerimed et Timone pour 4,9 M€.

- Le GER affiche un taux d'exécution à 70% avec 3 M€ consacré à l'entretien et à la rénovation. Des travaux à hauteur de 1.3 M€ ont dû être décalés sur 2016, en raison d'attente d'accords de partenaires, d'avis de commissions de sécurité, de délais de réalisation d'études plus longs que prévus ou d'appels d'offre infructueux.

La dépense est en baisse de 30% par rapport à l'année dernière mais en 2014 le GER avait pris en charge 1.1 M€ d'investissements au titre de l'opération « Antennes de Campus » (réorganisation dans le cadre d'ORIGAMU).

En 2015, les travaux entrepris concernent principalement pour 28 % d'entre eux des travaux de mise en sécurité, pour 23,5 % l'amélioration des conditions de travail des usagers et pour 41 % des travaux d'efficience bâtementaires.

- Sur la recherche, le budget alloué n'a été consommé qu'à hauteur de 65 %, les dépenses sont en baisse de 50 % par rapport à l'année dernière. Deux projets importants n'ont pu être réalisés en 2015 (investissements d'avenir). Les marchés ont été lancés mais les réalisations ne se feront finalement qu'en 2016, à hauteur de 2.6 M€. Un autre projet a été décalé en 2017 pour 300 K€.

- Les composantes et services communs et centraux (DOSI) ont également investi dans l'achat de matériels informatiques et scientifiques à hauteur de 4,6 M€.

### • Financements

En 2015, les recettes d'investissements comptabilisées enregistrent un montant de 9,9 M€ pour 18,5 M€ en crédits ouverts. Le taux d'exécution est de 54 %.

Ces 9.9 M€ concernent la recherche et le patrimoine pour la partie financée de leurs investissements. Les autres investissements ont vocation à être financés sur les fonds propres de l'établissement. C'est le cas du GER en grande partie, des investissements des composantes, des services communs, des contrats recherche dotés par AMU pour leur partie investissements etc.

Certains projets immobiliers ne sont pas financés à 100 % par le CPER. Pour le patrimoine, le financement 2015 s'inscrit dans un schéma pluri annuel qui tient compte des financements déjà comptabilisés en années antérieures.

## 5. Perspectives financières

- **L'amélioration du résultat s'appuie sur une meilleure maîtrise des dépenses d'exploitation**, dont le montant en 2014 avait néanmoins été majoré par des écritures de régularisation sur années antérieures. Il est nécessaire sur 2016 de confirmer cette tendance et de capitaliser sur les économies déjà réalisées.

Dans cette perspective, la cartographie des achats développée par la direction de la commande publique est un levier majeur : c'est une photographie des consommations par segments, clients internes (composantes, directions, unités de recherche) et fournisseurs qui est réalisée sur la base de la nomenclature des achats de l'université, intitulée « NACRES », dans le domaine des travaux, des fournitures et des services.

Elle permet d'une part, de respecter les seuils réglementaires, et d'autre part d'identifier les secteurs à fort enjeux économiques et organisationnels. En 2015, les principaux domaines d'analyse ont été les travaux, les fluides, les prestations de gardiennage et sécurité. Enfin, elle développe des axes d'amélioration de la politique d'achats et active les bons leviers d'optimisation et de performance de l'achat en collaboration avec les directions opérationnelles.

Le PAA (Plan d'Action Annuel) mis en place fin 2014 conformément à la réglementation présente un objectif de 2,39 % de gains achat sécurisés sur le total de nos achats soit 2,6 M€. Le bilan sera effectué fin mars.

- **Les mesures prises par la Gouvernance dans le but de maîtriser les dépenses de masse salariale en 2015 ont eu des effets positifs sur l'évolution de celles-ci.** Les dépenses en forte augmentation en 2015 étaient autofinancées. La variation négative des charges à payer montre par ailleurs que les délais de traitement de la paie ont été nettement améliorés.

La fusion des trois bases de paie au 1er septembre 2014 et l'exploitation des retours de paie à partir d'un logiciel unique (Winpaie) ont permis d'améliorer considérablement le suivi des dépenses et leur analyse. Pour l'exercice 2016, l'établissement pourra s'appuyer sur une base de données fiable, constituée des deux dernières années.

Il faut, néanmoins, noter que l'établissement ne dispose pas d'outil de pilotage de la masse salariale. Les prévisions budgétaires sont réalisées à partir d'une analyse de l'exécution des dépenses et des simulations macroscopiques des dépenses avec le logiciel Excel ce qui, compte-tenu du volume des agents à gérer et de la complexité des calculs, rend l'exercice difficile.

L'établissement s'inscrit dans la vague 2016 de déploiement de l'outil SIHAM PMS. Cet outil développé par l'AMUE permettra d'établir un prévisionnel infra-annuel et pluri-annuel à partir de scénarii définis par la gouvernance.

- **Un point de fragilité demeure, à savoir le niveau des recettes hors SCSP.** Un véritable travail de développement des ressources propres est à mettre en place, de pair avec une action incitative au niveau des composantes et autres structures génératrices potentiellement de recettes et de pair avec une animation des résultats par la gouvernance et par les directions financières de l'établissement.

- **Enfin l'établissement affiche sa volonté de travailler sur une base pluri annuelle depuis 2015** en inscrivant dans son mode de fonctionnement l'élaboration et l'actualisation de scénarios pluri annuel sur 4 ans afin de piloter et sécuriser l'ensemble des engagements financiers à prendre.

## Partie.2 : Résultats des activités

### 1. Formation et vie étudiante

- En 2014/2015, Aix-Marseille Université propose près de 1 000 formations (19 DUT, 35 mentions de licence, 76 spécialités de licence pro, 82 mentions de masters réparties en 325 spécialités, 4 diplômes d'Etat de santé, 2 diplômes d'état paramédicaux, 8 filières d'ingénieurs, 346 diplômes d'établissement) à **74 239 étudiants inscrits** (inscriptions principales), répartis dans 19 composantes.

Ce nombre d'inscrits se répartit ainsi :

Femmes	44 565	60 %
Hommes	25 674	40 %
Niveau licence	47 276	64 %
Niveau master	17 734	24 %
Boursiers	20 152	27 %
Etudiants français	64 891	87,4 %
Etudiants internationaux	9 348	12,6 %

- Les inscriptions administratives et pédagogiques à distance progressent. Le taux d'IA Web, toutes formations confondues est passé de 34 % en 2014 à 37 % (janvier 2015). Celui des IP Web de 21.19 % (2014/2015) à 24.86 % (2015/23016).
- Environ 30 000 étudiants sont diplômés chaque année ; en 2014/2015 ; ils étaient 29 829 (27 467 pour les diplômes nationaux).
- Le taux de réussite est en licence de 74,7 %, en licence professionnelles de 89,2%, en master de 77,5 % (hors MEEF 67,6% – diplômés sur inscriptions principales et secondes).
- Le taux de passage de L1 en L2 est de 33 % (néo-bacheliers hors PACES, IUT, CPGE).
- En terme d'attractivité, Aix-Marseille Université accueille 27 091 néo entrants soit 36,5 % du total des inscrits. En M1, il y a 33,8 % de nouveaux entrants et 22,8 % en M2.

- Afin de poursuivre la mise en cohérence du fonctionnement de l'établissement, de nouveaux documents de cadrage ont été élaborés et validés** : les principes et la mise en œuvre des Conseils de perfectionnement, la Charte des conversions des évaluations obtenues à l'étranger, les modalités de suivi des stages et la charte de l'enseignant-référent.

Parallèlement, des ajustements et compléments de documents de cadrage existants ont également été présentés et approuvés par la CFVU notamment les modalités de contrôle des connaissances de niveau 1 pour les licences et masters, le guide des commissions pédagogiques et la charte des examens qui a été révisée.

Par ailleurs, un bilan des formations délocalisées en métropole et DROM-COM (diplômes nationaux) en regard des nouvelles exigences de la charte AMU approuvée au CA du 16/12/2014 a été présenté à la CFVU. Celle-ci a donné un mandat conjoint à la Vice-Présidence Formation et à la DEVE pour opérer une mise en conformité réglementaire de certaines formations sur des points identifiés : pourcentage d'intervention des enseignants AMU, modalités de leur recrutement et de leur rémunération, frais de formation non réglementaires.

- Le schéma directeur de l'offre de formation (SD-OF)** piloté par la vice-présidence formation a pour objectifs principaux de réfléchir aux évolutions du cadre des formations le plus en amont possible en fonction des métiers visés, de la lisibilité vers l'extérieur, des forces en termes de recherche, des partenariats qu'AMU considère comme stratégiques, de la politique de site, de l'international ; de faciliter le développement d'une logique de formation innovante où la dimension interdisciplinaire pourrait jouer un rôle de premier ordre ; d'anticiper et maîtriser les coûts des formations dans une perspective pluriannuelle ; et enfin d'adapter l'offre de formation au potentiel enseignant en tenant compte du contexte nécessairement contraint en termes de moyens.



11 ateliers se réunissent une fois par mois depuis février 2015 avec une première échéance en mars 2017. (5 ateliers de champs disciplinaires, 4 ateliers transverses, 2 ateliers ressources).

- **De nouvelles initiatives pédagogiques innovantes dans le domaine de la formation et de la pédagogie ont pu être valorisées au travers du Fonds d'Intervention Pédagogique (FIP)** dont l'enveloppe financière allouée a été doublée (200 K€). Ces moyens supplémentaires ont permis de financer 10 projets FIP en 2015 (5 en 2014) pour des montants qui se situent entre 10,9 K€ à 28,3 K€ par projet.

- Concernant la formation à la pédagogie à destination des enseignants-chercheurs et doctorants d'AMU, plus de 390 personnes ont suivi les formations proposées par le CIPE en 2014/2015 : environ 220 doctorants et plus de 170 enseignants.
- Le CIPE propose également 2 parcours diplômants : le CESUPédaSup (80 heures) et le DESU PédaSup (120 heures) qui ont été suivis par 10 personnes en 2014/2015.
- Une enveloppe de 100K€ a été allouée à la première campagne de candidature à la prime d'engagement pédagogique. Cette prime permet de reconnaître et de valoriser de manière exceptionnelle l'investissement pédagogique d'un enseignant considéré dans sa situation d'enseignement. Une prime d'un montant de 2000 € a ainsi été allouée en 2015 à cinquante enseignants chercheurs ou enseignants du second degré.

- **E-Candidat**

Le choix de l'application de gestion dématérialisée des candidatures a été fait par le COSI en avril 2014, suite au travail d'un groupe projet composé de représentants de composantes et de services impactés.

Pour la campagne 2015/2016, les 9 composantes impliquées, IMPGT, FDSP, ESPE, ALLSH, Sciences, FEG, Polytech, EJCAM et STAPS ont représenté un volume d'environ 28 000 candidatures et le traitement a nécessité la mise en place de formations par DEVE/DOSI (environ 500 heures de formations et 150 agents formés).

Suite au bilan de cette campagne, des améliorations techniques et ergonomiques se sont avérées indispensables dans l'application de gestion des candidatures **E-candidat**. Un groupe de projet technique associant des utilisateurs des composantes, la DOSI et la DEVE a été mis en place afin de permettre le développement de nouvelles fonctionnalités pour la prochaine campagne qui débute dès février 2016 ainsi que la mise en place d'une bibliothèque des mails automatiques envoyés par l'application pour relecture par les composantes mais aussi par la DAJI sur l'aspect juridique.

- **Les enquêtes de suivi de l'insertion professionnelle** ont concerné en 2014/2015 plus de 6700 diplômés 2011/2012 issus d'une Licence professionnelle, d'un Master ou d'une formation d'ingénieur. Ces enquêtes ciblent une population plus large que celle définie dans la charte nationale de la DGEIP. Le taux moyen de réponse aux enquêtes s'élève en moyenne à 72 %. Quand ils bénéficient d'une entrée directe dans la vie active (sans poursuite d'études ou de période d'inactivité), le taux d'insertion des diplômés 30 mois après le diplôme se situe à 88 % en Master, 89 % en Licence Pro et 93 % pour les ingénieurs. Il est observé cependant des variations selon le secteur de formation : ainsi le taux d'insertion des diplômés en DEG et STS est supérieur à celui des diplômés en LLA et SHS. L'accès à l'emploi quel que soit le diplôme enquêté est rapide puisque les 2/3 accèdent à leur premier emploi en mois de 3 mois et en moyenne, en LP et Master, un répondant en emploi sur deux travaille en région Paca.

Ainsi, la part des emplois stables et des emplois cadre progresse : en Master 71 % des répondants en emploi ayant connu une insertion directe après le diplôme (pas de poursuite d'études) occupent un emploi stable et 85 % bénéficient d'un statut cadre.

- **Les enquêtes d'évaluation des formations et des enseignements** par les étudiants (EFEE) ont concerné 9 composantes et 21 342 étudiants en 2014/2015. Un total de 861 enseignements ont été évalués dans près d'une cinquantaine de formations (Licence, Licence professionnelle, Master, DUT, Diplôme de santé). Ce dispositif poursuivra son déploiement dans les composantes et les diplômés d'AMU au cours de l'année 2015/2016 par l'Observatoire de la vie étudiante (priorisation de l'EFEE en Master, DUT2, diplômes d'ingénieur et maintien du dispositif en Licence).

Les taux d'évaluation en parcours licence s'établissent ainsi à 84 % et en parcours DUT à 100 %.

- **Au niveau de la Vie Etudiante**, AMU au travers des commissions FSDIE projet et social, a soutenu en 2015, 259 projets étudiants pour un montant total de 495 K€, a attribué 79 K€ d'aide sociale aux étudiants en situation de précarité, et aussi soutenu le fonctionnement des associations (8,4 K€). L'organisation d'évènements sur l'ensemble des campus (printemps des associations, journée santé bien-être...) a été maintenue.

Le déploiement des actions menées au titre du dispositif "Carte Culture" se poursuit, le partenariat avec plus de 140 partenaires a permis l'accès des étudiants à des spectacles culturels à prix réduit.

- L'université constate par ailleurs l'augmentation régulière du nombre de ses étudiants en situation de handicap (ESH), 640 en 2014/2015, 850 en 2015/2016. Le nombre de cas spécifiques, nécessitant des accompagnements personnalisés, est également en évolution constante.

## 2a. Recherche

- **L'université a poursuivi son engagement vis-à-vis de la recherche en maintenant son effort particulier en faveur des laboratoires, fédérations de recherche et écoles doctorales** : en effet, la dotation totale qui leur a été attribuée en 2015 au titre du contrat d'établissement a été maintenue à hauteur de 10,7 M€ (y compris le dispositif de bonus performance s'élevant à 1 M€ environ reconduit au même niveau que 2014).

- Le taux d'exécution budgétaire sur l'ensemble de cette dotation s'établit pour l'exercice 2015 à 96.5%
- La dotation ministérielle pour les contrats doctoraux s'élève quant à elle à 14,7 M€.

- **L'université progresse de façon significative sur l'ensemble des classements internationaux** confirmant ainsi le dynamisme de la production scientifique des laboratoires recensée dans le cadre de ces classements.

Pour le classement de Shanghai, le classement global est stable, mais présente une progression dans les disciplines scientifiques suivantes : *Engineering/Technology and Computer Sciences (ENG)* : entrée en 2015 (**189<sup>ème</sup>**) ; *Life and Agriculture Sciences (LIFE)* : + 41 places (**109<sup>ème</sup>**) ; *Clinical Medicine and Pharmacy (MED)* : +33 places (**162<sup>ème</sup>**). Enfin, Aix-Marseille Université enregistre une forte poussée de 22 places en Mathématiques en se positionnant au **25<sup>ème</sup> rang mondial**.

- **L'activité recherche d'AMU en 2015 peut être caractérisée par les données relatives à sa production scientifique, les ressources que les laboratoires ont pu capter aux niveaux régional, national et européen et ses opérations de valorisation et de transfert de technologies** :

- La production scientifique est en augmentation constante : elle représente 5 218 publications en 2015, réparties dans les grands secteurs de la façon suivante (données du Web of Sciences WoS) : Life sciences 42 % - Physical Sciences 37 % - Clinical, pre-clinical & health 34 % - Engineering & Technology 13 % - Social sciences 6 % - Art et humanities 1 % : Pour ces deux secteurs, le WoS ne recense pas l'ensemble des publications (ouvrages, actes de colloques,...) et ne reflète donc pas l'activité scientifique globale de ces secteurs.

- Les ressources générées par l'activité recherche au cours de l'exercice 2015 atteignent plus de 32 M€ dont 26.5 M€ en recettes de fonctionnement et 6.4 M€ en recettes d'investissement.

Les plus importants financeurs sont l'ANR avec 8.2 M€ puis la Région avec 2 M€.

En termes d'innovation et de transfert de technologies AMU a initié 132 déclarations d'invention, 60 brevets ou titres de propriété intellectuelle et 9 start-up.

- **Les actions de la recherche en 2015 s'inscrivent dans les axes stratégiques définis pour la durée du contrat d'établissement.**

**La politique de site s'est renforcée** : Après avoir structuré la politique de site par la signature de conventions et d'accords-cadres, AMU et ses partenaires EPST (tout particulièrement nos principaux partenaires CNRS et Inserm), ont engagé plusieurs actions communes et concertées.

C'est ainsi qu'il a été décidé d'un commun accord de procéder au partage de gestion des ressources propres des UMR entre AMU et le CNRS afin de faciliter et simplifier la gestion des laboratoires. Ce partage s'est fait sur la base des moyens apportés par l'une et l'autre des deux tutelles, partage déjà réalisé avec l'Inserm en 2012. Par ailleurs AMU, le CNRS et l'Inserm ont recensé l'ensemble des plateformes du site pour dresser une cartographie d'environ 160 plateformes. Ce recensement global a donné lieu à la labellisation d'une soixantaine de plateformes sélectionnées conjointement par AMU, le CNRS et l'Inserm sur la base d'une série de critères : offre de services vers l'extérieur, existence d'un modèle économique, gouvernance établie...

Cette étape a permis à AMU de lancer un appel à projets pour soutenir financièrement des projets présentés par les plateformes labellisées (préférentiellement en investissement). 9 projets ont été retenus (401 K€) sur la base d'une concertation AMU/CNRS/Inserm. Cet examen conjoint des projets a permis d'optimiser la mutualisation des financements des trois établissements au profit de projets prioritaires communs.

**Parmi les actions menées pour favoriser les collaborations internationales dans le domaine de la Recherche, AMU a été à l'initiative de plusieurs grands projets de collaboration en 2015 dont :**

- la Singapore Agency for Science, Technology and Research (A\*Star) dans le domaine des sciences,
- le Technion Haifa-Israel Institute of Technology : La 1<sup>ère</sup> rencontre scientifique bilatérale entre Aix-Marseille Université et le Technion-Israël s'est tenue les 12 et 13 novembre 2015 à Marseille. Elle s'est articulée autour de 3 grands thèmes scientifiques d'intérêt commun développés par les deux établissements, les Nanosciences, les énergies vertes et l'imagerie biomédicale.

De plus, parmi les partenariats structurants pilotés par la Direction de la recherche et de la valorisation, il convient de souligner l'engagement d'AMU auprès du CNRS au sein de deux UMI - Unités Mixtes de Recherche - véritables laboratoires conjoints internationaux :

- *l'UMI Multi-Scales Materials Sciences for Energy and Environment* en partenariat avec le Massachusetts Institute of Technology (MIT), projet porté par le CINaM,
- *l'UMI Environnement, Santé, Sociétés* en partenariat avec l'université Cheikh Anta Diop de Dakar, CNRST Ouagadougou, l'université Gaston Berger Louis du Sénégal et l'USTT de Bamako, porté par le laboratoire ADES.

**L'établissement a poursuivi ses actions en faveur des programmes européens de H2020** en favorisant d'une part la mobilisation de la communauté scientifique sur le programme de **l'European Research Council (ERC)** qui confère aux lauréats de ce programme une reconnaissance scientifique très forte. AMU a ainsi organisé en amont des appels d'offres, des séances de coaching individualisées à l'intention des porteurs de projets avec l'aide d'experts du programme et d'anciens lauréats.

D'autre part, dans une perspective plus générale, AMU a recruté un agent pour représenter l'université à Bruxelles. Sa mission consiste à effectuer du lobbying auprès des instances européennes et des centres de décision en faisant notamment connaître le potentiel de recherche et d'innovation d'AMU.

- **Le Comité d'Orientation Scientifique (COS) est un outil au service de la recherche :**

Le COS composé d'une quarantaine d'experts internationaux couvrant l'ensemble des domaines scientifiques de l'université a été sollicité par l'université en 2015 pour analyser la recherche du site d'Aix Marseille et formuler des recommandations sur ses futures orientations. Cette démarche de prospective scientifique constitue une étape importante en vue de l'élaboration du prochain contrat d'établissement qui démarrera en 2018. Le COS a conduit une réflexion résolument stratégique, autour d'une question générique : « *Que devrait être la recherche du site d'Aix-Marseille en 2025 ?* ».

Ce Comité international s'est réuni en 2015 pour la première fois depuis la fusion des Universités du site et après la mise en place de l'initiative d'excellence A\*MIDEX, portée par AMU et ses partenaires institutionnels dans le cadre du Programme national d'Investissements d'Avenir (PIA).

Ces deux événements marquants font que le COS 2015 a pris en compte la recherche conduite par l'ensemble du site en associant à AMU tous les acteurs institutionnels de la recherche, CNRS, INSERM, CEA, IRD, INRA, CHU.

Le comité, présidé par P. Busquin et co-présidé par J.C Lehmann (président du précédent COS 2006) joue un rôle purement consultatif, il n'a pas vocation à évaluer les activités de recherche du site mais a porté un regard extérieur sur l'existant et sa dynamique d'évolution.

Le COS est venu sur le site du 21 au 25 septembre 2015, période pendant laquelle les experts ont visité les sites de recherche et engagé des échanges interactifs avec la communauté scientifique du site. Le fruit de ces travaux s'est concrétisé par **un rapport d'analyse et de recommandations** qui seront exploitées par la communauté scientifique et la gouvernance de l'université pour définir un véritable schéma directeur de la recherche et orienter la politique scientifique du site pour les dix prochaines années.

## 2b. A\*Midex

La Fondation Universitaire A\*MIDEX (Aix-Marseille Idex) a été créée en mai 2012 par AMU et ses 7 partenaires CNRS, Inserm, CEA, IRD, Sciences Po Aix, Centrale Marseille et AP-HM, pour mettre en œuvre le projet d'Initiative d'Excellence A\*MIDEX labellisé en février 2012. Incluant 10 projets de Laboratoires d'Excellence (Labex), la Fondation A\*MIDEX dispose d'un financement de 26 M€ par an pendant ses 4 années probatoires (2012-2016). Ce financement est le produit des intérêts d'une dotation de 750 M€ placée en obligations au Trésor à un taux annuel de 3,413 %. En cas de succès à l'évaluation conduite au terme de sa période probatoire, les intérêts de cette dotation seront définitivement acquis à AMU afin de poursuivre son projet avec ses partenaires dans le cadre d'A\*MIDEX.

- **L'activité en 2015, en fin de période probatoire, se caractérise par l'accélération de la montée en puissance de la Fondation A\*MIDEX par rapport à 2014.**

Quelques chiffres illustrent cette accélération :

- Le démarrage des 94 projets labellisés en 2014, qui s'ajoutent aux 40 projets labellisés en 2013.
- Le démarrage de la plupart des Chaires d'excellence (13 Chaires parmi les 17 Chaires allouées sur la période probatoire ont démarré en 2015).
- Le démarrage de 6 nouveaux projets (5 DHU, 1 projet Interdisciplinarité) sélectionnés en 2015.
- 61 doctorants Idex et Labex recrutés en 2015 / total doctorants rémunérés sur crédits A\*MIDEX (dont Labex) en 2015 : 154.
- 163 post-doctorants Idex et Labex recrutés en 2015 / total post-doctorants rémunérés sur crédits A\*MIDEX (dont Labex) 2015 : 260.

- **S'agissant des orientations stratégiques, la Fondation suit sa feuille de route telle que définie dans son projet initial** ; hormis le respect de cet engagement conventionnel, l'année 2015 a été marquée par un événement en février (le colloque « Aix-Marseille et la Méditerranée : défis et coopérations scientifiques ») et par la rédaction du rapport de fin de période probatoire (bilan et projection dans l'avenir) qui a mobilisé la Direction d'A\*MIDEX et le Comité de Pilotage lors du second semestre 2015. Après remise du rapport le 21 décembre 2015, l'audition d'A\*MIDEX devant le jury international aura lieu fin avril et les résultats seront connus d'ici juin 2016. Dernière année pleine de la période probatoire, l'année 2015 a donc été une année critique et intense où l'enjeu a été de combiner l'efficacité du fonctionnement avec un nombre considérable de projets, la maximisation des résultats et la valorisation de ces derniers dans le rapport de fin de période probatoire.

**S'agissant de l'Académie d'Excellence (volet formation d'A\*MIDEX)**, après les Appels à Projets 2013 et 2014, ce sont 17 formations (9 en 2013, 8 en 2014) qui ont été labellisées Académie d'Excellence pour 2 ou 3 années universitaires.

Les 27 doctorants en co-tutelle ou co-direction de thèse financés dans le cadre de l'appel à candidatures « Collège doctoral » poursuivent leur seconde année de thèse en 2015-2016.

Enfin, hors AAP Académie d'Excellence, les actions complémentaires et expérimentales d'innovation pédagogique lancées en 2014 se sont poursuivies en 2015 : projet Ascenseur social et 2 MOOCs (sciences et humanités, paludisme).

**Sur le volet Recherche**, 44 projets « Etoiles Montantes », « Emergence & Innovation » et « Interdisciplinarité » sont financés par A\*MIDEX en 2015 (hors Chaires Etoiles Montantes attribuées à des candidats externes au site). Parmi ces 44 projets de recherche focalisés sur le développement de nouvelles thématiques et les approches interdisciplinaires, 23 ont démarré fin 2014 ou courant 2015.

**Dans le cadre du volet impact socio-économique** sont financés en 2015 un total de 22 projets parmi lesquels 18 nouveaux projets de recherche fondamentale ou appliquée impliquant des partenariats industriels : 9 projets collaboratifs Transfert (dont 5 qui ont démarré fin 2014/début 2015), 4 projets HIT (démarrés à l'automne 2014), 4 projets Fusion-ITER (démarrés fin 2014) et 5 projets DHU (démarrés en 2015).

**Concernant le volet international**, 20 projets sont financés dont 15 sélectionnés dans le cadre de l'AAP 2014 focalisé sur des collaborations de recherche avec des partenaires du pourtour méditerranéen. 3 LIA (Laboratoires Internationaux Associés) ont été lancés en lien avec des projets internationaux labellisés lors du premier AAP 2013.

**Dans le cadre de la politique des talents**, s'agissant des talents confirmés, 15 Chaires d'excellence sur les 17 allouées et 8 Chaires Etoiles Montantes étaient financées en 2015 au bénéfice de chercheurs et enseignants-chercheurs attirés sur le site grâce aux appels à candidatures d'A\*MIDEX. S'agissant des talents en devenir, 30 doctorants et 119 post-doctorants ont été recrutés en 2015 sur crédits A\*MIDEX, tous externes au site d'Aix-Marseille. Enfin 6 projets sont soutenus via le dispositif « management des talents ».

### **3. Documentation**

Le Service commun de documentation d'Aix-Marseille Université gère directement (moyens en personnels et en budget) 18 bibliothèques universitaires dites « intégrées » localisées à Gap, Digne les Bains, Avignon, Aix en Provence et Marseille. Au 31/12/2015, au sein de l'université, le SCD recense 59 bibliothèques hors SCD dites « associées » dont les moyens en personnels et en budget sont gérés par les UFR, départements, laboratoires, etc.

- **En 2015, le SCD a poursuivi l'effort de modernisation de ses bibliothèques physiques :**

- Les projets immobiliers programmés pour l'opération Campus et toujours en cours ont beaucoup avancé : nouvelle bibliothèque Lettres et Sciences humaines d'Aix Fenouillères, nouvelle bibliothèque Economie et Sciences sociales de l'Ilot Dubois, bibliothèque rénovée Droit d'Aix Schuman, *learning center* de Luminy.

- Dans les autres bibliothèques, plusieurs projets de modernisation se sont déployés : la nouvelle bibliothèque ESPE/IUT/Canopé du site de Digne les Bains a ouvert et offre aux usagers des services largement améliorés ; le service de navette documentaire déjà ouvert aux bibliothèques des secteurs Sciences, Santé et Economie s'est élargi aux bibliothèques de l'ESPE ; la BU Timone a mis en place une nouvelle signalétique, des totems d'information électronique et a expérimenté, au moment des examens, une ouverture nocturne jusqu'à 22h au lieu de 21h ; la BU Saint-Jérôme a modernisé plusieurs salles de travail et aménagé une nouvelle banque d'accueil en carton recyclé qui permet de combiner ergonomie et développement durable ; la BU Saint-Charles a aménagé une deuxième salle de travail en groupe et installé des panneaux phoniques anti-bruit ; la BU Luminy

a aménagé une nouvelle salle de travail individuel, une signalétique directionnelle et une « grainothèque » ; la BU d'Aix Ferry a rénové ses sols et installé des panneaux phoniques anti-bruit ; les BU Canebière, Colbert, Montperrin et ESPE Aix ont renouvelé leur parc informatique public, la BU Saint-Charles le parc informatique de sa salle de formation.

- Tout au long de l'année 2015, les bibliothèques d'AMU ont comptabilisé 2 244 504 visites sur place et prêté 452 240 documents (42 081 usagers inscrits). Elles ont ouvert (en cumulé) 3 782 jours et 38 006 heures : les cinq principales bibliothèques du réseau ont une amplitude hebdomadaire supérieure à la moyenne nationale (59 h). Les bibliothèques ont proposé à leurs usagers 4 178 places assises et 477 postes informatiques en accès public.

En plus des 1,5 million de collections qu'elles maintiennent (54 km linéaires, dont 62 000 documents patrimoniaux), les bibliothèques d'Aix-Marseille ont acquis ou intégré, traité et mis à la disposition du public 37 061 nouveaux documents physiques.

- **Le SCD a également poursuivi l'effort de modernisation de ses services à distance, car aujourd'hui coexistent la bibliothèque sur place et la bibliothèque à distance :**

- Le SCD s'est lancé dans une politique d'appui à la diffusion des mémoires et autres travaux universitaires hors thèses via la plateforme DUMAS qui dépend d'HAL. Un protocole d'accord avec l'Ecole de Maïeutique a été signé dans ce but.

- Le SCD a poursuivi sa politique de numérisation des documents précieux, notamment en santé (début de numérisation du *Marseille médical*) et en droit (fonds Portalis et cours dactylographiés).

- 2015 a aussi été pour Koha, le progiciel des bibliothèques d'AMU, l'année d'une réinstallation complète du serveur réalisée par le pôle système de la DOSI. L'application a migré dans le nom de domaine univ-amu.fr. D'autre part, le progiciel a intégré en fin d'année les modifications induites par la fusion des Harpège.

- Tout au long de l'année 2015, les bibliothèques d'AMU ont comptabilisé 1 546 301 visites à distance (hors documentation électronique, chiffres non encore disponibles, ce chiffre cumule uniquement les visites site Web, catalogues informatiques, réseaux sociaux et Libguides) et acquis 53 235 documents numériques (revues et livres électroniques). La présence du SCD sur Facebook et Twitter en fait l'un des premiers en France en termes d'audience.

- **En 2015, le SCD a étoffé son positionnement au cœur de l'université en participant activement :**

- À la formation des usagers à l'utilisation des ressources documentaires : quel que soit le niveau (L, M, D et Recherche), quel que soit le dispositif (C2i, MTU, formation « nomades »), que ce soit en présentiel ou via AmeTICE, le volume de formations reste très élevé (14 140 usagers formés, 1 715 heures de formation).

- Au Schéma directeur du numérique : SDN 27 - amélioration du dépôt électronique de la thèse et intégration des directeurs de thèses dans le circuit de validation ; SDN 30 - structuration et alimentation de l'archive ouverte HAL-AMU par la cellule « open access » du SCD (à ce jour, plus de 10 000 articles déposés, de nombreuses formations et séances de sensibilisation aux chercheurs proposées) ; SDN 28 - préparation du projet de bibliothèque numérique pour AMU (finalisation pour un lancement en 2016).

- À la politique culturelle de l'université : 89 expositions et événements culturels tenus tout au long de l'année, souvent en lien avec des manifestations nationales et en partenariat avec d'autres services de l'université.

- Après Sciences en 2013 et Santé en 2014, ALLSH a été, en 2015, le troisième secteur d'AMU à se doter d'une commission consultative spécialisée de la documentation. Le SCD a également contribué au rayonnement de l'université en s'inscrivant dans plusieurs programmes d'envergure nationale avec Canopé, la Bibliothèque nationale de France (BnF), l'Agence Bibliographique de l'Enseignement Supérieur (ABES), l'Association des Directeurs de Bibliothèques Universitaires (ADBU) et l'Association des Bibliothécaires de France (ABF).

- **Enfin, en novembre 2015, le SCD a conduit la grande enquête électronique de satisfaction des usagers « LibQUAL+ » :**

Un total de 4 826 usagers d'AMU, étudiants et enseignants-chercheurs de tous les secteurs, ont répondu à cette enquête, la première de cette ampleur conduite au sein d'AMU par les bibliothèques. En 2016, les résultats de cette enquête (globaux pour le SCD, mais aussi secteur par secteur et bibliothèque par bibliothèque) permettront d'orienter le projet de service du SCD.

## 4. International

- **L'activité s'organise autour de la gestion et de l'organisation de la mobilité étudiante entrante et sortante en programme d'échange, d'accueil ou dans le cadre d'autres programmes conventionnés.**

Le tableau ci-après recense les flux par type de mobilité.

Type de mobilité	Etudiants entrants	Etudiants sortants
Etudes	927	828
Stages*	20	499
Co tutelle	262	55
Total 2014-2015	1209	1382

\*Pour les stages, seuls les étudiants réalisant une demande d'aide à la mobilité sont dénombrés par la DRI.

D'une façon générale les mobilités de type « Etudes » sont en légère baisse par rapport à l'année dernière, baisse ciblée sur les destinations « hors Europe ». Les mobilités de type « stages » accusent une augmentation très sensible liée à deux facteurs : il existe de nombreuses filières professionnalisantes où effectuer un stage devient obligatoire, et la gratification accordée dans la plupart des cas est une incitation supplémentaire.

En ce qui concerne la mobilité entrante des scientifiques internationaux, la DRI instruit par an 166 conventions d'accueil scientifiques.

**Le partenariat existant entre le CROUS et AMU permet de loger des étudiants internationaux** sous certaines conditions de participation à des programmes d'échange, des programmes conventionnés, des formations d'excellence. Ce partenariat se formalise par une convention annuelle qui détermine à la fois les formations qui rentrent dans le cadre et le contingent global de chambres dont bénéficie AMU ainsi que sa répartition sur l'ensemble des 11 cités universitaires. Celui-ci est en augmentation constante, passant de 841 chambres en 2013/2014 à 931 en 2014/2015 et 1 080 en 2015/2016, grâce au vaste programme de construction et de rénovation mené par le CROUS. Depuis 2013 la fondation A\*Midex a été intégrée dans la convention.

**Dans le cadre de sa politique d'accueil des étudiants internationaux**, la Région PACA a attribué à Aix-Marseille Université une subvention de 8 K€ pour l'opération « Intégration des étudiants internationaux au sein d'Aix-Marseille Université par le biais d'activités culturelles et attractives ». L'université a mis en place des actions et organisé des événements pour améliorer la qualité de l'accueil des étudiants étrangers (budget total 16 K€) : deux soirées d'accueil et sept excursions ont réuni 800 étudiants internationaux au total.

**L'université organise et dispense des cours de FLE (français langue étrangère) à destination des étudiants en programme d'échanges, programme d'accueil ou dans le cadre d'autres programme sous convention.** La DRI en assure le financement pour 2h par semaine en moyenne soit environ 20 K€ par an. Début septembre 2015, elle a organisé une semaine d'intégration mixant cours de FLE et activités culturelles pour 191 étudiants.

- **L'activité comprend également l'attribution et la gestion des bourses pour les étudiants sortants et entrants :**

- Sortants : les étudiants d'AMU qui réalisent une mobilité à l'étranger peuvent bénéficier d'aides à la mobilité issues de trois dotations, Européenne (Erasmus+), Nationale (AMI-MENESR) et Régionale (PRAME) selon la répartition ci-après :

	Erasmus+ (SMS +SMP)	AMI-MENESR	PRAME-Région PACA
Année de référence	2014-2015	2014-2015	2014-2015
Dotation	939 K€	1 048 K€	295K€
Nombre d'étudiants	610	560	244

Concernant le programme Erasmus+ de l'enseignement supérieur, on constate une hausse de 22 % des bourses attribuées aux étudiants partis en études ainsi qu'une augmentation de 9 % des mobilités de stage. L'établissement est classé A dans le cadre des évaluations de l'Agence car il a une performance supérieure à 97 % quant à l'utilisation de la subvention attribuée (taux réel d'AMU 99,4 %).

Pour les bourses PRAME attribuées par la Région PACA, la Région a défini des critères de non cumul avec ERASMUS et AMI, ainsi que des conditions de plafond des montants distribués. Elle n'attribue plus de subvention annuelle pour ce programme, mais valide les dossiers au fur et à mesure.

En tout ce sont 1 414 étudiants sortants qui ont bénéficié de plus de 2,2 M€ de bourses sur l'année universitaire 2014/2015.

- Entrants : la DRI a présenté 53 dossiers de bourses d'excellence Eiffel en 2015, 33 au niveau Master et 20 au niveau doctorat. Le MAEDI (ministère des affaires étrangères) a retenu 23 lauréats dont 16 en master et 7 en doctorat. Ces bourses d'excellence sont attribuées pour attirer des talents et former les futurs cadres internationaux des secteurs public et privé.

La DRI gère également le programme Med-Cap Accueil de la Région PACA (88,2 K€ pour 27 étudiants bénéficiaires).

**Les accords de coopération internationale sont le fondement de la politique de relations internationales de l'établissement.** Le tableau ci-après présente la répartition par zone géographique, le nombre d'accords et de partenaires.

<b>Accords bilatéraux pour la mobilité</b>			
Accords bilatéraux Erasmus+	637 accords	335 partenaires	29 pays
Accords pour la mobilité en Suisse (pays exclus d'Erasmus+)	16 accords	10 partenaires	1 pays
<b>Total 1 : accords bilatéraux</b>	<b>653 accords</b>	<b>345 partenaires</b>	<b>30 pays</b>
<b>Accords de coopération internationale</b>			
Europe	34 accords	33 partenaires	15 pays
+ Accords Téthys	25 accords	18 partenaires	5 pays
<b>Total 2 : Europe</b>	<b>59 accords</b>	<b>51 partenaires</b>	<b>19 pays</b>
Afrique du Nord - Proche et Moyen Orient	23 accords	18 partenaires	6 pays
+ Accords Téthys	38 accords	34 partenaires	7 pays
<b>Total Afrique du Nord Proche et Moyen Orient</b>	<b>61 accords</b>	<b>45 partenaires</b>	<b>8 pays</b>
<b>Afrique Subsaharienne Océan Indien</b>	<b>27 accords</b>	<b>24 partenaires</b>	<b>15 pays</b>
<b>Amériques Australasie</b>	<b>82 accords</b>	<b>59 partenaires</b>	<b>9 pays</b>
<b>Asie Pacifique</b>	<b>56 accords</b>	<b>51 partenaires</b>	<b>10 pays</b>
<b>Total 3 : Hors Europe</b>	<b>226 accords</b>	<b>179 partenaires</b>	<b>42 pays</b>
<b>Total 1 + 2 / accords bilatéraux et accords de coopération internationale / Europe</b>	<b>712 accords</b>	<b>363 partenaires</b>	<b>33 pays</b>
<b>Total 2 + 3 / accords de coopération internationale / Europe &amp; Hors Europe</b>	<b>285 accords</b>	<b>230 partenaires</b>	<b>61 pays</b>
dont accords Téthys	62 accords	52 partenaires	12 pays
<b>Total 1 + 2 + 3 / accords bilatéraux et accords de coopération internationale</b>	<b>938 accords</b>	<b>542 partenaires</b>	<b>75 pays</b>
+ 4 conventions annuelles ADIUT Pérou Mexique Gabon Angola			
+ 3 conventions SCAC Niger Sénégal Mali			
+ convention financière Gabon			



- **Accords bilatéraux pour la mobilité** : les accords bilatéraux Erasmus+ sont en forte augmentation puisque qu'en 2013/2014, le bilan était de 585 accords actifs pour 318 partenaires et 29 pays alors qu'en 2014/2015 il est de 637 accords pour 335 partenaires dans 29 pays. Cela traduit à la fois la richesse des échanges en Europe mais aussi le renforcement de ceux déjà existants. A noter que leur renouvellement intégral dans le cadre de la nouvelle programmation 2014-2020 a entraîné une étude d'opportunité pour chaque accord.
- **Accords interuniversitaires** : AMU est partenaire de 230 autres établissements sur 61 pays ce qui représente 285 accords sur toutes les aires géographiques. Ce chiffre est stable (296 en 2014) et traduit de la volonté de ne renouveler que les accords actifs en les ouvrant au plus grand nombre de composantes.

En 2015 119 accords et conventions ont été renouvelés ou créés pour 39 pays et 94 partenaires, soit une augmentation de 147 % par rapport à 2014. La mise en place de l'organisation cible a permis de mieux instruire les demandes en attente.

- **Le développement des coopérations s'inscrit dans une activité à l'international soutenue avec la participation notamment :**

- à 5 salons internationaux (Maroc, Chine, Taïwan, Brésil, Allemagne) de promotion de l'offre de formation d'AMU et de recrutement d'étudiants organisés par Campus France,
- à 4 conférences professionnelles (EAIE, NAFSA, Faubai, conférence Moveon),
- à une mission en Malaisie avec l'IUT et Campus France,
- aux « journées pays » (Afrique du Sud, Malaisie, Italie) organisées à Paris et à Rome par Campus France,
- aux réunions du Forum Campus France,
- aux réunions trimestrielles du réseau RI-Sup des directeurs de service RI.

La direction a également procédé à l'accueil de délégations : en 2015, ont été reçus les ambassadeurs de Thaïlande, d'Australie et d'Equateur, ainsi que la visite de partenaires de nombreuses universités américaines, canadiennes, africaines et sud-asiatiques.

## **5. Systèmes d'information et Numérique**

L'année 2015 est la première année où les effectifs et le budget du périmètre d'activité complet de la DOSI sont, pour la première fois depuis la fusion, stabilisés.

- **La gestion des parcs informatique et audiovisuel représente une part importante de l'activité et occupe 61 % du personnel de la DOSI.**

**Le parc informatique** géré à l'issue d'Origamu, en septembre 2014, s'élevait à 7 858 machines. Un an plus tard, ce parc représente 8 811 machines, soit 953 machines supplémentaires (+12 %) ; cette augmentation est principalement due à l'ajout de salles pédagogiques et à la prise en compte des tablettes (projet ECNi). Si l'on exclut les 420 tablettes du projet ECNi dont le renouvellement est à la charge de la Faculté de médecine, la DOSI doit renouveler 8 391 postes, répartis entre 3 199 postes professionnels et 5 192 postes pédagogiques, ce qui correspond à 1 400 machines au minimum par an, pour un renouvellement total du parc à 5/6 ans.

Le parc, partiellement récupéré à l'issue d'Origamu, est hétérogène. Les machines les plus anciennes sont renouvelées en priorité. Le renouvellement ne se fait donc pas dans des proportions/délais identiques partout. L'objectif visé, à échéance de quelques années, est d'offrir aux usagers un parc homogène sur tous les campus, avec une durée de vie identique pour tous les postes professionnels et pour tous les postes pédagogiques.

Un objectif second consiste à lisser les renouvellements autant que possible pour éviter des écarts budgétaires trop importants d'une année à l'autre.

Le budget affecté à la gestion de parc en 2015 s'est élevé à 1,5 M€. Il est difficile d'en déduire un coût moyen par machine. En effet d'une part, les achats incluent des dépenses annexes (câblages, périphériques...), d'autre part, toutes les machines ne sont pas des postes fixes ; les portables, de plus en plus demandés, en cohérence avec l'évolution des modalités de travail, sont plus coûteux et moins durables que les postes fixes.

L'utilisation des tablettes dans la pédagogie par exemple pour le secteur santé et le développement de la mobilité des agents ou la virtualisation des postes de travail sont des tendances d'évolution à prendre en compte dans une perspective pluri annuelle.

**Le pôle audiovisuel** est géré conjointement par la DOSI, par la DEPIL ou par les services d'UFR selon les scénarios Origamu de répartition des périmètres.

La mise en place de cette nouvelle organisation, le travail d'inventaire et la communication auprès des composantes et services ont représenté une activité importante pour ce nouveau pôle. A l'issue de la première année, la réflexion sur l'organisation la plus pertinente n'est pas achevée.

- Les salles de visio-conférence ont fait l'objet d'un audit dans le cadre du SDN, lequel a abouti à la mise à niveau des salles existantes et à l'ajout de 9 salles supplémentaires.

- L'opération Plan Campus a eu une incidence forte : les relocalisations de services et la création de nouveaux bâtiments ont très fortement impacté l'ensemble des services supports (dont la DOSI campus Aix et le Pôle audiovisuel). Dans le domaine audiovisuel, outre le lancement d'appels d'offres pour l'équipement du bâtiment Porte et de plusieurs salles (ALLSH notamment), il a fallu équiper le bâtiment pédagogique de l'IUT, 8 salles à Montperrin et démonter les matériels de 31 salles.

D'autres interventions non programmées ont dues être assurées en urgence, notamment des remplacements de plusieurs salles de l'UFR de droit suite aux incidents électriques.

La surcharge d'activité a eu pour conséquence l'annulation des opérations programmées de maintenance préventive.

- Les campus de Marseille ont également dû faire face en 2015 à de très nombreux renouvellements ou acquisitions d'équipements, sur les campus de Luminy, Timone et Nord, Centre et Etoile.

La montée en charge des visioconférences et la mise en place en 2016 d'un outil de conférence individuel « AMU skype » auront un impact sur l'activité d'ingénierie, et pour les équipes d'assistance sur la formation des personnels et la gestion de périphériques supplémentaires vidéo et son.

- **La mise en place de nouveaux outils ou services numériques a eu lieu** au cours du dernier trimestre 2015, avec deux évolutions importantes :

- AMUbox : outil de stockage et de partage (5 018 comptes actifs, pour 2,6 To de données)

- La migration de la messagerie pour les personnels (Outlook) et les étudiants (Office 365) : 14 300 comptes de personnels ont été migrés, 109 000 comptes étudiants, soit 58 millions de mails transférés.

Ces évolutions ont été réalisées dans les délais prévus, et sans incident majeur. Elles permettent de s'adapter aux nouveaux usages de travail, tout en proposant des solutions mutualisées et sécurisées, en particulier le partage de documents stockés sur les serveurs de l'établissement.

Ces évolutions majeures ont fortement impacté l'activité des pôles système, développement, et environnement numérique.

Ils ont aussi offert l'opportunité d'organiser un « DOSI-Tour », interne à la direction dans un premier temps (communication des pôles auprès des équipes de campus), puis auprès des usagers sur chaque site. Cette communication directe, en présentiel, a été bien perçue.

- **L'harmonisation des infrastructures réseaux et serveurs s'est poursuivie cette année afin de concentrer les moyens d'hébergement serveurs et la structuration homogène des réseaux de campus.**

Un projet du SDN (SDN4 : WIFI) a permis d'améliorer la couverture WIFI dans l'établissement en faisant évoluer 200 bornes et en ajoutant 250 bornes au parc existant pour un budget de 324 K€.

Le changement d'opérateur de téléphonie et de liaisons louées a eu aussi un fort impact sur l'équipe du pôle réseau. En ajoutant la gestion du réseau RAIMU, mutualisée avec d'autres établissements, et les dépenses de téléphonie IP, l'ensemble des dépenses au titre du réseau s'élèvent à 1,2 M€.

Le Pôle système a été fortement impacté par la mise à disposition de serveurs et de stockage pour les projets du SDN tels que la messagerie, l'outil de gestion de salles et de planning, l'outil de gestion des risques au travail, l'outil de gestion des dossiers de médecine préventive des étudiants..., et cela tout en garantissant le fonctionnement optimal des autres services numériques déjà déployés

- **L'année 2015 marque la fin des applications métiers segmentées par anciens périmètres.**

En effet la dernière application de gestion a été fusionnée en fin d'année (Harpège) et le Système d'Information d'Aix-Marseille Université est maintenant cohérent.

Les pôles environnement numérique et développement de la DOSI ont travaillé principalement sur l'application e-candidat, sur le développement d'outils de gestion des stages pour les facultés de médecine, pharmacie, et odontologie, sur l'évolution de l'outil de gestion DEMETER (recrutement des enseignants), sur la reprise de l'outil IPRO développé par un prestataire.

Le pôle web a participé fortement aux projets du SDN. Le SDN14 vise à doter l'établissement d'un moyen de communication vers les mobiles GSM à destination des Personnels et des étudiants. Le SDN16 a réalisé la refonte du site web institutionnel.

Par ailleurs, il a mis en place un « webkit » et développé l'assistance auprès des 450 gestionnaires intervenant sur les 150 sites web de l'établissement, développés par le pôle depuis 2012.

En 2015 le site web d'AMU totalise 22 227 000 pages vues.

- **L'année 2015 marque le démarrage des projets du Schéma Directeur du Numérique (SDN),**

cette année 28 projets ont été lancés, dont 9 ont été mis en production en fin d'année et 17 continuent en 2016. Le budget consacré a été de 1,65 M€.

D'autres projets dont le déploiement a commencé en 2015 vont se poursuivre en 2016 tels que :

- La mise en place d'un outil unique de gestion des salles et planning.
- La mise en place d'un outil de gestion des risques de santé et sécurité au travail.
- La mise en place de plateforme de Gestion Electronique de Documents (GED), afin de dématérialiser des processus métiers des services administratifs de l'établissement.

• **Enfin, les contrats de service entre la DOSI et les différentes composantes de l'établissement font l'objet d'un suivi au travers d'indicateurs :** le nombre de demandes d'intervention, le temps de traitement et la population concernée. Par exemple en 2015 les équipes de campus ont traité 13 365 tickets et les équipes transverses 1 883 tickets.

Des indicateurs de fonctionnement globaux (arrêt de services, temps de rétablissement...) sont communiqués tous les mois à la direction.

## 6a. Patrimoine Immobilier

**Le territoire d'AMU est un territoire morcelé implanté sur une Région mais réparti sur 10 communes et 58 sites géographiques.** Le patrimoine bâti est composé de 286 bâtiments pour 810 000 m<sup>2</sup> de surfaces bâties évaluées à 686 M€.

L'Etat en est propriétaire à hauteur de 86 % et les collectivités territoriales à hauteur de 13 %.

Les sites se répartissent en 5 campus : Aix en Provence (25 %), Timone (17 %), Luminy (12 %), Marseille Centre (13 %), Pôle de l'Etoile (28 %), ainsi que quelques sites délocalisés (5 %).

46 % du patrimoine a plus de 20 ans et est considéré comme vétuste ou très vétuste.

- **La politique territoriale et patrimoniale d'Aix-Marseille Université précisée en 2015 s'exprime en objectifs stratégiques et en actions opérationnelles :**

Les objectifs pour la stratégie territoriale et patrimoniale d'AMU sont :

- L'accroissement de l'attractivité des sites d'AMU et l'accompagnement de nos missions d'enseignement, de recherche et de vie étudiante.
- L'intégration d'AMU dans une politique de site cohérente et économiquement soutenable.
- Le renforcement de la place du patrimoine dans la poursuite des objectifs de transition énergétique et de développement du numérique.

- **En 2015 les actions menées en cohérence avec la politique patrimoniale ont été les suivantes :**

**-La poursuite de la réflexion prospective menée dans le cadre des schémas directeurs des secteurs Santé, Sciences & Technologie et ESPE, avec le lancement d'un schéma directeur Aix centre** qui conduira à une réflexion partagée sur le patrimoine mis à la disposition des composantes Droit, ALLSH, FEG et Sciences.

**-La mise en œuvre des grands projets du CPER 2007-2013** s'est poursuivie en 2015 avec la livraison de 3 opérations structurantes : Bâtiment pédagogique Timone, Bâtiment pédagogique IUT, Laboratoire Fresnel, représentant un montant global pluriannuel d'investissement de 20 M€.

Par ailleurs, la DDPI a travaillé sur les opérations « Maison de l'Economie et de la Gestion » à Aix en Provence, « Pôle Arts » sur le site St Charles et à l'accompagnement des projets « Médiathèque Fenouillères », « Extension de la MMSH » à Aix en Provence et, « Maison de l'Economie et des Sciences Sociales de Marseille » représentant un montant global pluriannuel d'investissement de 57 M€.

Les opérations de construction réalisées en maîtrise d'ouvrage AMU répondent à la charte environnementale d'AMU avec des caractéristiques en termes de performances énergétiques, qualité d'usage et facilitation des actions de maintenance. *Une surveillance spécifique durant les premières années d'exploitation devrait permettre d'évaluer la qualité d'usage et la performance énergétique des nouveaux bâtiments dans un contexte d'évolution des températures d'été.*

**-La finalisation et la signature du CPER 2015-2020** pour un montant global d'investissement de 59M€ financés par l'Etat, le Conseil Régional PACA, le Conseil Départemental, la Métropole, les Villes de Marseille, d'Aix en Provence et d'Aubagne. 15 opérations ont été initiées en cohérence avec les réflexions menées dans le cadre des schémas directeurs des secteurs Santé, Sciences & Technologie et ESPE dont les axes de travail structurants ont été guidés par le regroupement des laboratoires et les rapprochements pour une même discipline des formations en mastères et des laboratoires, la mise à disposition de locaux adaptés et l'accompagnement au développement de formations, le regroupement de formations sur des sites offants

l'ensemble des services aux étudiants afin d'optimiser et rationaliser l'usage du patrimoine en libérant notamment des sites « isolés ».

Ces opérations, dont les études ont débuté dès le mois de juillet 2015, sont centrées sur les campus St Charles, St Jérôme, Timone et Aix en Provence hors quartier des facultés.

*Si le CPER 2007-2013 conduit à une augmentation des surfaces d'AMU de 64 000 m<sup>2</sup> et donc à une augmentation des coûts de fonctionnement, le CPER 2015-2020 devrait conduire à une stabilisation voir à une diminution du nombre d'implantation géographique et de la surface globale de l'établissement (-14 000m<sup>2</sup>) avec une diminution des frais de fonctionnements liés à la fois à la réduction des surfaces mais aussi à la qualité des équipements mis en œuvre dans ces réhabilitations.*

**-La mise en œuvre de la charte de signalétique d'Aix Marseille Université** qui a conduit, en partenariat avec les collectivités, à la révision de la signalétique directionnelle de Marseille et d'Aix-en-Provence et au déploiement progressif sur les sites d'AMU d'une signalétique adaptée et homogène.

**-Le lancement du projet d'Agenda d'Accessibilité Programmé (Ad'AP)** avec le suivi de la procédure réglementaire et la définition du périmètre soumis à ce processus, l'obtention de la prorogation du délai de dépôt de l'Ad'AP au 26/10/2018 au lieu du 26/10/2015. *Ce projet nécessitera la mise en œuvre de travaux importants sur la période 2019–2028.*

**-La mise en place d'un outil de suivi des conventions et des actes patrimoniaux** (mises à disposition, bail...) afin d'assurer une gestion patrimoniale efficiente, le classement et le regroupement de l'ensemble de ces actes sur un outil partagé entre la DDPI, la DAJI, la DEPIL et la DHSE. Ce projet doit être finalisé en 2016.

**-La poursuite de la mise en place d'un SI patrimonial performant afin de donner à terme des éléments d'analyse précis concernant le patrimoine, son usage et sa gestion ainsi qu'une visibilité détaillée pour l'ensemble des acteurs de l'université du MENSER et de France Domaine.**

Recensement des occupations, paramétrage et saisie de données nécessaires, mise à jour des plans bâtimentaires et élaboration des plans de site manquants, mise en place d'un outil médiathèque permettant aux différentes directions métiers (DEPIL, DHSE, DCP...) et aux composantes d'accéder aux documents patrimoniaux et accompagnement à son déploiement auprès des personnels techniques, services techniques de composante et directions métiers sont les principales actions menées en 2015 pour le déploiement de ce SI.

• **Concernant le plan pluri annuel des travaux de Gros entretien et Rénovation, un recensement des actions prioritaires à mener a été effectué de mai à décembre 2015 :**

**185 fiches d'actions prioritaires** ont été élaborées, séquencées selon les familles de travaux suivantes :

- Sécurité,
- Sureté des personnes,
- Personnes à Mobilité Réduite (PMR),
- Efficience bâimentaire,
- Conditions de travail des usagers (Réhabilitations légères).
- Etudes et ingénierie

Selon le processus de priorisation partagé entre composantes et Directions centrales et présenté en COPPAT le 4 déc. 2015, l'ensemble **des actions prioritaires HORS ALEAS** se décomposent ainsi :

Familles	Montants par niveaux d'intervention			Total (en M€)
	Urgence	Conformité réglementaire	Amélioration	
Sécurité	4.042	2.031	0.380	6.302
Sureté des personnes	0.765	0.220	1.145	1.931
Personnes à mobilité réduite	0.279	0.557	0	0.836
Efficienc e bâ timentaire	3.772	0.572	2.834	7.063
Conditions de travail des usagers	0.817	0	2.366	2.933
Etudes et ingénierie	0.500	0	0	0.625
Total (en M€)	10.175	3.182	6.725	20.082

Le programme de travaux prioritaires s'établit ainsi à 20 M€, ce qui représente un coût au m<sup>2</sup> de 25 € en moyenne si l'on rapporte ce montant à la totalité du périmètre.

A noter que les travaux répertoriés en « urgence » représentent 50 % de ce montant.

Cette analyse sélective s'inscrit ainsi dans un **processus lisible et connu des acteurs** de l'établissement : **composantes, directions patrimoniales et services.**

Au regard de cette démarche, un plan pluri annuel de travaux va se mettre en place en 2016 avec pour objectifs :

- La réduction de nos coûts de travaux curatifs, en lançant une seule opération de travaux d'urgence pluriannuelle multi sites, multi lots.
- La réalisation de ces opérations sur 4 ans avec Tranches fermes (2016 -2017) et tranches conditionnelles (2018-2019).
- La création d'un marché unique de prestation intellectuelle AMO et un marché unique de travaux pour maîtriser, d'une année sur l'autre, nos engagements à la hauteur des capacités annuelles de Crédits de Paiement de l'établissement (pour exemple 4,5 M€ en 2016).
- La prise en compte de travaux d'urgences non prévisibles en budgétant un poste Aléas annuellement, ne remettant pas en cause les opérations financées par le programme.

## **6b. Plan Campus**

- **Concernant le volet Aixois de l'Opération Campus", plusieurs faits marquants ont impacté l'année 2015 :**

- La purge des cas de prorogation des délais de réalisation des travaux du contrat de partenariat « Aix-Quartier des facultés », signé en mai 2014.
- Puis, en juin, la livraison du nouveau bâtiment « Porte » qui héberge, en front de ville, la Direction des Relations Internationales d'AMU et le Service Universitaire du Français Langue Etrangère ainsi que le nouvel accueil du campus Schuman d'Aix-en-Provence.
- De juin à août, le déménagement de la moitié des usagers du bâtiment Egger vers des bâtiments modulaires installés sur le stade Ruocco et sur la Roseraie, en vue de la rénovation lourde du bâtiment Egger par tranches.
- En septembre, la livraison de la première tranche de travaux du Contrat de Partenariat, constituée de quatre amphithéâtres rénovés dans le bâtiment Egger, en préfiguration de la rénovation du reste du bâtiment et du nouveau parking Schuman qui permet, en concentrant la fonction de stationnement, de rendre le site aux piétons.
- Les chantiers initiés à la fin de l'année universitaire (construction du restaurant Nord et rénovation lourde de la moitié Est du bâtiment Egger) ont suivi un avancement conforme aux stipulations du contrat de partenariat.

- **Par ailleurs, pour le volet Luminy, les faits suivant ont impacté l'année 2015 :**

- Livraison et inauguration en avril des aménagements des abords du BHNS devant le bâtiment TPR2 et démarrage de la tranche complémentaire pour l'aménagement du nouveau dispositif de filtrage à proximité de la bibliothèque Universitaire.
- Lancement de la consultation pour la création d'un data center dans le cadre des ANR 2012 « travaux préalables au contrat de partenariat ».
- Déroulement de la procédure de dialogue compétitif du contrat de partenariat « Campus Luminy 2017 ».

- **L'année 2015 a également vu la mise en œuvre des contrats Partenariat Public Privé sur AMU :**

- Rédaction d'une procédure partagée de pilotage du contrat entre les différentes directions impactées
- Déménagements liés aux travaux (7 transferts).
- Mise en exploitation du contrat PPP d'Aix en Provence
- Lancement du contrat PPP Oceanomed Luminy.

## Partie.3 : Informations environnementales

### 1. Développement durable

L'université d'Aix Marseille s'est engagée dans une politique de développement durable volontariste : en conformité avec les lois Grenelle d'août 2009, elle a élaboré en 2014 son plan Vert, validé par les instances de l'établissement, avec 40 actions parmi lesquelles 27 sont achevées ou en cours.

- **Elle s'est également engagée dans une démarche de maîtrise de ses dépenses énergétiques à travers la mise en œuvre de son schéma énergétique patrimonial.**

D'une part, cette stratégie est renforcée par une charte environnementale applicable aux nouvelles constructions (Technoport et OCEANOMED sur Luminy, le bâtiment pédagogique sur le site de la Timone, le bâtiment Pédagogique de l'IUT d'Aix-en-Provence).

D'autre part la création d'un **poste de référent Energies Fluides** rattaché à la direction d'exploitation du patrimoine immobilier et logistique (DEPIL) devrait permettre de maîtriser et d'analyser les consommations d'énergie et d'eau liées au patrimoine immobilier et au fonctionnement d'AMU (enjeu 10 M€).

Pour exemple, les marchés gaz de 2015 devraient permettre d'économiser 10% sur la facture annuelle de gaz soit 290 000 K€.

- **Le développement durable est également pris en compte dans la commande publique de l'établissement avec la charte des achats durables appliquée à tous les marchés d'AMU** (depuis 2012) et avec une politique spécifique de tri des déchets. A cet effet un partenariat avec l'association « EMMERGENCE », qui anime le dispositif Plan Local pour l'Insertion et l'Emploi, a été initié en 2015 pour réaliser et accompagner l'intégration des clauses sociales dans la commande publique d'AMU. Le premier marché en ayant bénéficié est le marché Gardiennage dont l'exécution devra intégrer pour 10% des heures travaillées du personnel en insertion.

- **L'établissement s'autoévalue chaque année via le référentiel DD/RS national.** Sur une échelle de 1 à 5 (5 étant le niveau exemplaire), la note d'AMU est 2,9 pour une moyenne nationale à 2,8 ce qui correspond à + 0,3 par rapport à 2013/2014 et + 0,7 par rapport à 2012/2013.

- **De nombreuses actions ont été développées à l'initiative des personnels et des étudiants en 2015 tels que :**

- Le projet « ça en jette » par une association étudiante au mois de janvier sur le campus d'Aix-en-Provence.
- Le « Troc vert » au printemps sur le site Saint Charles et en décembre sur le site de Luminy.
- Le projet « Patio net » au mois d'avril sur le campus Timone.
- Le colloque « Economie circulaire et territoires durables : quels principes et outils » au mois d'avril.
- La réalisation d'une table ronde lors de la Semaine AMU Entreprise en novembre sur le thème de l'économie circulaire.
- La semaine AGIR Ensemble, qui a permis la sensibilisation aux enjeux du développement durable de près de 300 personnels de l'établissement à travers un jeu ludique et instructif sur 8 sites de l'établissement sur Aix-en-Provence et Marseille, soit + 100 personnes sensibilisées supplémentaires. Ces animations et rencontres avec les personnels ont permis de porter la politique développement durable d'AMU au plus près des campus et de valoriser les actions locales.

A rajouter à cela des actions interdisciplinaires de formation et d'éducation au développement durable qui ont touché 10 846 étudiants (soit 14 % de la population) dans le cadre de l'expérimentation d'un bonus performance proposé aux UFR sur cette thématique.



En 2015, dans le cadre du Plan de déplacement Campus initié en 2011, des campagnes d'informations et de sensibilisations sur sites ont été également menées pour accompagner l'ouverture d'une application de Co-Voiturage AMU à la rentrée de septembre, et renseigner les usagers sur les offres de transport à leur disposition.

## **2. Santé et sécurité au travail**

Le programme de prévention pour l'année 2015 a été élaboré sur la base des orientations stratégiques du ministère et des axes d'amélioration issus du bilan de prévention de l'année précédente.

En premier lieu, il s'agit de développer des actions en santé au travail et de suivi médical des agents : des actions de formations et de sensibilisation aux différents risques identifiés dans les unités de travail ont été réalisées en interne en 2015 par les ingénieurs de la DHSE vis-à-vis des personnels et notamment des services techniques et logistiques

L'expertise initiée en 2014 afin de réaliser une analyse des risques psychosociaux au sein de l'université 2 ans après la fusion s'est poursuivie en 2015 et devrait permettre à notre établissement d'élaborer son plan de prévention. Le montant global des sommes consacrées à cette expertise est de 173 K€ dont 53 K€ dépensé en 2015. Une analyse documentaire des éléments fournis par les directions centrales concernées et les acteurs de la prévention (médecins de prévention, psychologue du travail, membres du CHSCT, Conseiller prévention) a permis l'établissement du plan d'échantillonnage et la planification des entretiens individuels qui se dérouleront en 2016.

Dans le cadre du développement de la démarche d'évaluation des risques, des actions en partenariat avec les conseillers prévention du CNRS et Inserm portant sur l'animation du réseau des assistants de prévention ont été mises en place par le biais d'une formation continue sur les différents risques qu'ils rencontrent, la poursuite des tables rondes et l'animation de groupes de travail thématiques.

Par ailleurs l'université s'est doté d'EVRP, outil plus performant et adapté à la taille d'AMU. Ce logiciel développé et mis à disposition par AMU pour un montant de 45 K€ permettra de disposer d'éléments de pilotage pour améliorer sa politique de prévention des risques.

Le renforcement de la DHSE par un conseiller en radioprotection a permis de mettre en place un suivi des personnels (une vingtaine) exposés aux rayonnements ionisants par l'employeur dans le logiciel SISERI conformément à l'arrêté du 17 juillet 2013.

Enfin, un budget de 35 K€ a été consacré à la poursuite de l'élimination de sources radioactives non scellées dans le cadre d'un programme pluriannuel validé par l'Autorité de Sûreté Nucléaire.

Dans le cadre d'une recherche d'efficience, la DHSE réalise en interne les contrôles annuels des sorbonnes destinées à l'enseignement mais aussi des laboratoires de recherche qui le souhaitent afin de réduire les coûts de ces prestations, assurer un meilleur suivi du fonctionnement de ces équipements et pouvoir programmer avec les services compétents les travaux à prévoir.

Dans le cadre de la recherche de réduction des coûts, un marché de gardiennage-sécurité incendie a été lancé en 2015 qui permettra une réduction de la dépense prévue en 2015 d'environ 200 K€